

CATÁLOGO GENERAL


Marzo 2020







ÍNDICE



• Balay a tu servicio	2
• Guía de productos	6
• Lavado	28
• Secado	52
• Lavavajillas	70
• Frío	96
• Hornos	148
• Hornos compactos	180
• Microondas	194
• Placas	210
• Campanas	258
• Novedades y sustituciones	315
• Modos DEMO	316

Balay a tu servicio



Servicio
Usuario Balay

976 305 712

Servicio
Distribuidor Balay

976 305 700

Síguenos en:



Servicio al cliente Balay

Solicitud de asistencia técnica:



Solicitud de reparación online desde balay.es

En Balay ofrecemos la posibilidad de solicitar cita de reparación a través de nuestra web.



Teléfono 976 305 712

24 horas – 7 días

Ofrecemos atención telefónica las 24 horas del día, los 7 días de la semana.

Ventajas del Servicio Oficial Balay:



Mayor garantía

Garantizamos los materiales y la mano de obra de nuestras reparaciones durante 2 años (la garantía legal obligatoria es solo de 3 meses).



Mejor precio garantizado

En caso de encontrar un servicio técnico que realice la misma reparación por menos precio, nos comprometemos a devolverle la diferencia.



Técnicos altamente cualificados

Todos nuestros técnicos disponen del carnet oficial ANFEL (Asociación Nacional de Fabricantes de Electrodomésticos), lo que acredita su profesionalidad, seguridad y confianza.



Extensa red de Centros de Asistencia Técnica

Además, en balay.es disponemos de un localizador para encontrar fácilmente el Centro de Asistencia Técnica más cercano de nuestra red de centros en toda España.

Servicios adicionales:



Instalación de nuevo electrodoméstico

Los clientes pueden contactar con nuestro Servicio al Cliente Balay para instalar y poner en funcionamiento su nuevo electrodoméstico Balay.



Amplio horario

Un amplio horario de visitas, de lunes a viernes, incluso los sábados por la mañana.



Servicio de emergencias*

Contamos con un servicio de emergencias de fin de semana y, además, durante la semana, contratando nuestro servicio VIP, garantizamos la mejor asistencia en menos de 2 horas.

Accesorios, repuestos y productos de limpieza:



Repuestos originales

Todos nuestros repuestos son originales de fábrica lo que supone una garantía más de la calidad y fiabilidad de nuestras reparaciones.



Envío a domicilio

También ofrecemos la posibilidad de poder adquirir repuestos originales, productos de limpieza y mantenimiento, accesorios y complementos de menaje, a través de balay.es y por teléfono.

Servicio Tranquilidad Balay



Si el usuario contrata este servicio, disfrutará de 3 años adicionales al terminar los 2 años de garantía de la marca, con todas las ventajas incluidas en la garantía inicial: calidad del Servicio Técnico Balay; sin gastos de mano de obra, desplazamiento, reparaciones y piezas.

Un total de 5 años de satisfacción y tranquilidad.

Balay Contigo: registrarse solo tiene ventajas

Balay Contigo es un programa que premia la confianza y fidelidad de los clientes con nuestra marca.

Pueden registrar sus electrodomésticos y beneficiarse de promociones, ofertas y descuentos exclusivos.

Además, podrán recibir asesoramiento online, ayuda y trucos para sacar el máximo rendimiento a sus electrodomésticos.

Tan solo hay que registrarse en www.balay.es/balaycontigo y acceder a este exclusivo programa y a todas sus ventajas.



www.balay.es/balaycontigo

Registro



En Balay Contigo nuestros clientes pueden registrar sus electrodomésticos, y beneficiarse de promociones, ofertas y descuentos exclusivos.

Valora tus electrodomésticos



Tu opinión nos ayudará a fabricar cada vez mejores electrodomésticos y será muy útil para que otros usuarios elijan el que mejor se adapte a sus necesidades.

Asesoramiento online



Los clientes pueden recibir asesoramiento a través de un chat online sobre el mantenimiento y el uso de sus nuevos electrodomésticos.

Pedidos



Se puede hacer el seguimiento de los pedidos realizados en la tienda online. De esta forma tendrán toda la información disponible para su consulta.

Información



Se puede acceder y descargar los manuales de instrucciones de los diferentes electrodomésticos. Toda la información necesaria disponible las 24 horas del día, 365 días al año.

Trucos



Ofrecemos ayuda y trucos para poder sacar el máximo rendimiento a los electrodomésticos.

Nuestra tienda online: compra de repuestos y mucho más

En la tienda online de Balay ofrecemos la posibilidad de solicitar repuestos, accesorios y productos de limpieza para nuestros electrodomésticos de la forma más rápida y sencilla.

Ahora, acceder a la compra, es tan fácil como entrar en www.balay.es y disfrutar de todas estas ventajas:



Forma de pago

Se puede pagar contra reembolso en el momento de la recepción del pedido, mediante tarjeta de crédito Visa o MasterCard, o a través de PayPal.



Garantía

Todos los productos de la tienda online de Balay cuentan con la garantía dada por los distintos fabricantes para cada uno de los artículos.



Plazo de entrega

Una vez realizado el pedido, éste se entregará en un plazo aproximado de 48 horas en la dirección indicada.



Devoluciones y cambios

Si por cualquier motivo no se está satisfecho con el pedido, hay un plazo de 14 días naturales, desde la fecha de entrega del mismo, para poder devolverlo.

“Tienda Solidaria” Balay



Nuestra tienda online reserva un apartado muy especial para la “Tienda Solidaria”. Un espacio donde poder adquirir fantásticos artículos seleccionados para toda la familia y donde, además de tener un poquito de nosotros, el usuario estará colaborando con proyectos solidarios.







GUÍA DE PRODUCTOS

Lavadoras Balay

Lavadoras-secadoras



3TW976XA

Acero mate antihuellas

- Clase A**
- 1.400 r.p.m.
- Función Pausa+carga

1.099 €



3TW976BA

Blanco

- Clase A**
- 1.400 r.p.m.
- Función Pausa+carga

935 €

7/4 kg

Lavadoras con AutoDosificación



3TS994XD

NUEVO

Acero inox. antihuellas

- 30% menos que A+++*
- 1.400 r.p.m.
- Función Pausa+carga

799 €



3TS994BD

NUEVO

Blanco

- 30% menos que A+++*
- 1.400 r.p.m.
- Función Pausa+carga

705 €



3TS992XD

NUEVO

Acero inox. antihuellas

- 30% menos que A+++*
- 1.200 r.p.m.
- Función Pausa+carga

759 €



3TS992BD

NUEVO

Blanco

- 30% menos que A+++*
- 1.200 r.p.m.
- Función Pausa+carga

659 €

9 kg

Lavadoras ExtraSilencio



3TS994X

NUEVO

Acero inox. antihuellas

- 30% menos que A+++*
- 1.400 r.p.m.
- Función Pausa+carga

689 €



3TS994B

NUEVO

Blanco

- 30% menos que A+++*
- 1.400 r.p.m.
- Función Pausa+carga

595 €



3TS992X

NUEVO

Acero inox. antihuellas

- 30% menos que A+++*
- 1.200 r.p.m.
- Función Pausa+carga

649 €



3TS992B

NUEVO

Blanco

- 30% menos que A+++*
- 1.200 r.p.m.
- Función Pausa+carga

549 €

9 kg



3TS986XT

Acero inox. antihuellas

- 30% menos que A+++*
- 1.200 r.p.m.
- Función Pausa+carga

595 €



3TS986BT

Blanco

- 30% menos que A+++*
- 1.200 r.p.m.
- Función Pausa+carga

505 €



3TS984XT

Acero inox. antihuellas

- 30% menos que A+++*
- 1.000 r.p.m.
- Función Pausa+carga

569 €



3TS984BT

Blanco

- 30% menos que A+++*
- 1.000 r.p.m.
- Función Pausa+carga

485 €



3TS972X

NUEVO

Acero mate antihuellas

- 10% menos que A+++*
- 1.200 r.p.m.
- Función Pausa+carga

549 €



3TS972B

NUEVO

Blanco

- 10% menos que A+++*
- 1.200 r.p.m.
- Función Pausa+carga

449 €



3TS770B

NUEVO

Blanco

- 10% menos que A+++*
- 1.000 r.p.m.
- Función Pausa+carga

415 €

8 kg

7 kg

Lavadoras y secadoras Balay

Lavadoras ExtraSilencio totalmente integrables



3TI985B

NUEVO

Blanco

- 10% menos que A+++
- 1.400 r.p.m.
- Sistema Cardan
- Función Pausa+carga

825 €

8 kg



3TI982B

NUEVO

Blanco

- 10% menos que A+++
- 1.200 r.p.m.
- Sistema Cardan
- Función Pausa+carga

769 €



3TI978B

NUEVO

Blanco

- 10% menos que A+++
- 1.200 r.p.m.
- Sistema Cardan
- Función Pausa+carga

689 €

7 kg

Lavadoras- secadoras totalmente integrables



3TW778B

Blanco

- Clase B**
- 1.400 r.p.m.
- Sistema Cardan

1.209 €

7/4 kg



3TW776B

Blanco

- Clase B**
- 1.200 r.p.m.

1.009 €

Secadoras con bomba de calor



3SB198BP

NUEVO

Blanco

- Clase A+++
- Condensador autolimpiante

879 €

9 kg



3SB188XP

NUEVO

Acero mate antihuellas

- Clase A+++
- Condensador autolimpiante

855 €

8 kg



3SB988BA

Blanco

- Clase A+++
- Condensador autolimpiante

769 €



3SB088BP

NUEVO

Blanco

- Clase A+++
- Filtro de fácil limpieza

835 €



3SB985B

Blanco

- Clase A+++
- Condensador autolimpiante

679 €

8 kg



3SB286B

Blanco

- Clase A+
- Filtro de fácil limpieza

625 €



3SB978B

Blanco

- Clase A+++
- Condensador autolimpiante

835 €

7 kg

Secadoras de condensación



3SC385B

NUEVO

Blanco

- Clase B*

525 €

8 kg



3SC377B

NUEVO

Blanco

- Clase B*

495 €

7 kg

Lavavajillas Balay

Libre
instalación
60 cm ancho



NUEVO

3VS778IA

Acero inox. antihuellas

- Clase A+++*
- Tercera bandeja
- Función Pausa+carga
- Programa 1 hora

779 €



NUEVO

3VS778BA

Blanco

- Clase A+++*
- Tercera bandeja
- Función Pausa+carga
- Programa 1 hora

689 €



3VS708IA

Acero inox. antihuellas

- Clase A+++*
- Función Pausa+carga
- Programa 1 hora

735 €



3VS708BA

Blanco

- Clase A+++*
- Función Pausa+carga
- Programa 1 hora

649 €

13 servicios



3VS777IA

Acero inox. antihuellas

- Clase A+++*
- Tercera bandeja
- Función Pausa+carga
- Programa 1 hora

669 €



3VS777BA

Blanco

- Clase A+++*
- Tercera bandeja
- Función Pausa+carga
- Programa 1 hora

589 €



3VS707IA

Acero inox. antihuellas

- Clase A+++*
- Función Pausa+carga
- Programa 1 hora

625 €



3VS707BA

Blanco

- Clase A+++*
- Función Pausa+carga
- Programa 1 hora

535 €



3VS572IP

Acero inox. antihuellas

- Clase A+++*
- Tercera bandeja
- Función Pausa+carga
- Programa 1 hora

559 €



3VS572BP

Blanco

- Clase A+++*
- Tercera bandeja
- Función Pausa+carga
- Programa 1 hora

485 €

14 servicios

13 servicios



NUEVO

3VS506IP

Acero inox. antihuellas

- Clase A+++*
- Función Pausa+carga
- Programa 1 hora

515 €



NUEVO

3VS506BP

Blanco

- Clase A+++*
- Función Pausa+carga
- Programa 1 hora

439 €



3VS303IP

Acero inox. antihuellas

- Clase A+*

499 €



3VS303BP

Blanco

- Clase A+*

415 €

12 servicios

.....
Totalmente
integrables
60 cm ancho
.....



3VF787XA

Panel acero inoxidable

- Clase A++
- Puerta deslizante
- Tercera bandeja
- Programa 1 hora

769 €

.....
14 servicios



3VF705XA

Panel acero inoxidable

- Clase A++
- Programa 1 hora

699 €

.....
13 servicios



3VH386NA

Panel negro

- Clase A++
- Tercera bandeja
- Alto: 86,5 cm
- Programa 1 hora

659 €

.....
14 servicios



3VF306NA

Panel negro

- Clase A++
- Programa 1 hora

539 €

.....
13 servicios



3VF301NP

Panel negro

- Clase A+

485 €

.....
12 servicios

.....
Libre
instalación
45 cm ancho
.....



3VN502IA

Acero inox. antihuellas

- Clase A+
- Tercera bandeja
- Función Pausa+carga
- Programa 1 hora

635 €

.....
10 servicios



3VN502BA

Blanco

- Clase A+
- Tercera bandeja
- Función Pausa+carga
- Programa 1 hora

549 €



3VN303IA

Acero inox. antihuellas

- Clase A+
- Programa 1 hora

515 €

.....
9 servicios



3VN303BA

Blanco

- Clase A+
- Programa 1 hora

439 €

.....
Totalmente
integrables
45 cm ancho
.....



3VT532XA

Panel acero inoxidable

- Clase A+
- Tercera bandeja
- Programa 1 hora

615 €

.....
10 servicios



3VT305NA

Panel negro

- Clase A+
- Programa 1 hora

525 €

.....
9 servicios



3VT304NA

Panel negro

- Clase A+
- Programa 1 hora

469 €

.....
Compacto
libre
instalación
.....



3VK311BC

Blanco

- Clase A+

379 €

.....
6 servicios

Frío Balay

Combinados NoFrost ExtraFresh Comfort



NUEVO

3KFE778BI

Cristal negro

- Clase A+++
- Cajón ExtraFresh Comfort

1.429 €



NUEVO

3KFE778GI

Cristal gris antracita

- Clase A+++
- Cajón ExtraFresh Comfort

1.429 €



NUEVO

3KFE778WI

Cristal blanco

- Clase A+++
- Cajón ExtraFresh Comfort

1.429 €



NUEVO

3KFE768BI

Cristal negro

- Clase A+++
- Cajón ExtraFresh Comfort

1.309 €



NUEVO

3KFE768GI

Cristal gris antracita

- Clase A+++
- Cajón ExtraFresh Comfort

1.309 €



NUEVO

3KFE768WI

Cristal blanco

- Clase A+++
- Cajón ExtraFresh Comfort

1.309 €

Serie Cristal. 203 x 70 cm

Serie Cristal. 203 x 60 cm

Combinados NoFrost Fresh



NUEVO

3KFE561MI

Acero mate

- Clase A+++
- Cajón Fresh

685 €



NUEVO

3KFE561WI

Blanco

- Clase A+++
- Cajón Fresh

595 €



NUEVO

3KFE361MI

Acero mate

- Clase A+++
- Cajón Fresh

579 €



NUEVO

3KFE361WI

Blanco

- Clase A+++
- Cajón Fresh

525 €

186 x 60 cm

176 x 60 cm

Combinados
NoFrost
ExtraFresh



3KFE776XE
Acero inox
● Clase A+++
● Cajón ExtraFresh
1.189 €



3KFE776WE
Blanco
● Clase A+++
● Cajón ExtraFresh
1.099 €



3KFE765BI
Cristal negro
● Clase A+++
● Cajón ExtraFresh
1.119 €



3KFE765GI
Cristal gris antracita
● Clase A+++
● Cajón ExtraFresh
1.119 €



3KFE765WI
Cristal blanco
● Clase A+++
● Cajón ExtraFresh
1.119 €

203 x 70 cm

Serie Cristal. 203 x 60 cm



3KFD766XI
Acero inox
● Clase A+++
● Cajón ExtraFresh
1.019 €



3KFD766WI
Blanco
● Clase A+++
● Cajón ExtraFresh
975 €



3KFE766XE
Acero inox
● Clase A+++
● Cajón ExtraFresh
915 €



3KFE766WE
Blanco
● Clase A+++
● Cajón ExtraFresh
815 €



3KFD763XI
Acero inox
● Clase A+++
● Cajón ExtraFresh
935 €



3KFD763WI
Blanco
● Clase A+++
● Cajón ExtraFresh
859 €



3KFE763XI
Acero inox
● Clase A+++
● Cajón ExtraFresh
815 €



3KFE763WI
Blanco
● Clase A+++
● Cajón ExtraFresh
729 €

203 x 60 cm



3KFD566XI
Acero inox
● Clase A+++
● Cajón ExtraFresh
975 €



3KFD566WI
Blanco
● Clase A+++
● Cajón ExtraFresh
899 €



3KFE566XE
Acero inox
● Clase A+++
● Cajón ExtraFresh
855 €



3KFE566WE
Blanco
● Clase A+++
● Cajón ExtraFresh
775 €



3KFD563XI
Acero inox
● Clase A+++
● Cajón ExtraFresh
865 €



3KFD563WI
Blanco
● Clase A+++
● Cajón ExtraFresh
785 €



3KFE563XI
Acero inox
● Clase A+++
● Cajón ExtraFresh
765 €



3KFE563WI
Blanco
● Clase A+++
● Cajón ExtraFresh
689 €

186 x 60 cm

Frío Balay

Frigoríficos una puerta



3FCC647XE

Acero inox

- Clase A+++
- Cajón ExtraFresh Comfort

1.029 €



3FCC647WE

Blanco

- Clase A+++
- Cajón ExtraFresh Comfort

825 €



3FCE643XE

Acero inox

- Clase A+++
- Cajón ExtraFresh

1.009 €



3FCE643WE

Blanco

- Clase A+++
- Cajón ExtraFresh

819 €



3FCE642XE

Acero inox

- Clase A+++
- Cajón ExtraFresh

919 €

ExtraFresh Comfort. 186 x 60 cm

ExtraFresh. 186 x 60 cm

Congeladores una puerta NoFrost



3GFB647XE

Acero inox

- Clase A+++
- Tecnología NoFrost
- Zona DirectAccess

1.045 €



3GFB647WE

Blanco

- Clase A+++
- Tecnología NoFrost
- Zona DirectAccess

825 €



3GFB643XE

Acero inox

- Clase A+++
- Tecnología NoFrost
- Zona DirectAccess

1.035 €



3GFB643WE

Blanco

- Clase A+++
- Tecnología NoFrost
- Zona DirectAccess

865 €



3GFB642XE

Acero inox

- Clase A+++
- Tecnología NoFrost
- Zona DirectAccess

919 €

186 x 60 cm

Frío integrable



3KI7148F

- Clase A+++
- Tecnología NoFrost en el congelador
- Cajón ExtraFresh Comfort

1.349 €



3KI7014F

- Clase A+++
- Tecnología NoFrost en el congelador
- Cajón Fresh

1.099 €



3KIB1820

- Clase A+

719 €



3FI7047S

- Clase A+++
- Frigorífico
- Cajón ExtraFresh Comfort

859 €



3GI7047F

- Clase A+++
- Congelador
- Tecnología NoFrost

1.039 €

Combinados 177,5 x 56 cm

Una puerta. Combinación en pareja 177,5 x 56 cm



3FCE640ME

Acero mate

- Clase A+++
- Cajón ExtraFresh

809 €



3FCE642WE

Blanco

- Clase A+++
- Cajón ExtraFresh

719 €



3FCE642DE

Acero inox

- Clase A+++
- Cajón ExtraFresh
- Dispensador exterior de agua con tanque: 2,5 litros.

939 €



3FCE643DE

Blanco

- Clase A+++
- Cajón ExtraFresh
- Dispensador exterior de agua con tanque: 2,5 litros.

745 €

ExtraFresh. 186 x 60 cm



3GFB640ME

Acero mate

- Clase A+++
- Tecnología NoFrost
- Zona DirectAccess

809 €



3GFB642WE

Blanco

- Clase A+++
- Tecnología NoFrost
- Zona DirectAccess

719 €

.....
Frigoríficos
americanos
NoFrost
.....



3FA4665X

Acero inox

- Clase A+++
- Dispensador agua, cubitos, hielo picado

2.195 €

.....
177 x 91 cm



3FAF492XE

Acero inox

- Clase A+++
- Electrónica táctil integrada en la puerta

1.539 €

.....
179 x 91 cm



3KUB3253

- Clase A+
- Frigorífico

595 €



3GUB3252

- Clase A+
- Congelador

605 €



3FIB3420

- Clase A+
- Frigorífico

579 €



3GI1047S

- Clase A+++
- Congelador

519 €



3FIB3720

- Clase A+
- Frigorífico y congelador

659 €



3FIB3620

- Clase A+
- Frigorífico y congelador

599 €

.....
Bajo encimera 82 x 60 cm

.....
Una puerta. Combinación vertical
122,5 x 56 cm / 72 x 56 cm

.....
Dos puertas
158 x 56 cm

.....
Dos puertas
145 x 56 cm

Hornos Balay

Control Deslizante y función Vapor



NUEVO

3HA5888A1

Cristal gris antracita

- Clase A*
- Puerta abatible
- Pirólisis/Aqualisis. Ralles Comfort Plus 100% extraíbles en 1 altura
- Termosonda

1.019 €



NUEVO

3HA5378A1

Cristal gris antracita

- Clase A*
- Puerta abatible
- Aqualisis. Ralles Comfort Plus 100% extraíbles en 1 altura

855 €

Serie Cristal. Función Vapor

Control Deslizante



3HB5888A0

Cristal gris antracita

- Clase A*
- Puerta abatible
- Pirólisis/Aqualisis. Ralles Comfort Plus 100% extraíbles en 1 altura
- Termosonda

675 €



3HB5888B0

Cristal blanco

- Clase A*
- Puerta abatible
- Pirólisis/Aqualisis. Ralles Comfort Plus 100% extraíbles en 1 altura
- Termosonda

675 €



3HB5888N0

Cristal negro

- Clase A*
- Puerta abatible
- Pirólisis/Aqualisis. Ralles Comfort Plus 100% extraíbles en 1 altura
- Termosonda

675 €

Serie Cristal

Multifunción



3HB5000B1

Cristal blanco

- Clase A*
- Puerta abatible
- Gradas cromadas de fácil acceso

379 €



3HB5000N1

Cristal negro

- Clase A*
- Puerta abatible
- Gradas cromadas de fácil acceso

379 €



3HB4000X0

Acero inoxidable

- Clase A*
- Puerta abatible
- Gradas cromadas de fácil acceso

329 €

Serie Cristal

Serie Acero

Avisador paro de cocción



3HB2010X0

Acero inoxidable

- Clase A*
- Puerta abatible
- Gradas cromadas

305 €



3HB2010B0

Blanco

- Clase A*
- Puerta abatible
- Gradas cromadas

285 €

Serie Acero

Control
Comfort



3HB584CA0
Cristal gris antracita
• Clase A*
• Puerta extraíble
• Pirólisis/Aqualisis
675 €



3HB5848A0
Cristal gris antracita
• Clase A*
• Puerta abatible
• Pirólisis/Aqualisis. Ralies Comfort Plus 100% extraíbles en 1 altura
599 €



3HB5848B0
Cristal blanco
• Clase A*
• Puerta abatible
• Pirólisis/Aqualisis. Ralies Comfort Plus 100% extraíbles en 1 altura
599 €



3HB5848N0
Cristal negro
• Clase A*
• Puerta abatible
• Pirólisis/Aqualisis. Ralies Comfort Plus 100% extraíbles en 1 altura
599 €

Serie Cristal



3HB5358A0
Cristal gris antracita
• Clase A*
• Puerta abatible
• Aqualisis. Ralies Comfort Plus 100% extraíbles en 1 altura
479 €



3HB5358B0
Cristal blanco
• Clase A*
• Puerta abatible
• Aqualisis. Ralies Comfort Plus 100% extraíbles en 1 altura
479 €



3HB5358N0
Cristal negro
• Clase A*
• Puerta abatible
• Aqualisis. Ralies Comfort Plus 100% extraíbles en 1 altura
479 €

Serie Cristal



3HB4841X1
Acero inoxidable
• Clase A*
• Puerta abatible
• Pirólisis/Aqualisis. Ralies Comfort 1 altura
535 €



3HB4841X0
Acero inoxidable
• Clase A*
• Puerta abatible
• Pirólisis/Aqualisis. Ralies Comfort 1 altura
525 €



3HB433CX0
Acero inoxidable
• Clase A*
• Puerta extraíble
• Aqualisis
469 €



3HB433CBO
Blanco
• Clase A*
• Puerta extraíble
• Aqualisis
469 €

Serie Acero



3HB4331X0
Acero inoxidable
• Clase A*
• Puerta abatible
• Aqualisis. Ralies Comfort 1 altura
385 €



3HB4331B0
Blanco
• Clase A*
• Puerta abatible
• Aqualisis. Ralies Comfort 1 altura
375 €



3HB4331N0
Negro
• Clase A*
• Puerta abatible
• Aqualisis. Ralies Comfort 1 altura
375 €



3HB4330X0
Acero inoxidable
• Clase A*
• Puerta abatible
• Aqualisis
359 €

Serie Acero

Hornos compactos Balay

Compacto con Microondas y Vapor



3CH5656A0
 Cristal gris antracita
 • Puerta abatible
 • Multifunción + Microondas + Vapor
 • Control Comfort
1.099 €
 Serie Cristal

Compactos con Microondas



3CW5179A0
 Cristal gris antracita
 • Puerta abatible
 • Multifunción + Microondas
 • Control Deslizante
 • Aqualisis
705 €



3CW5179B0
 Cristal blanco
 • Puerta abatible
 • Multifunción + Microondas
 • Control Deslizante
 • Aqualisis
705 €



3CW5179N0
 Cristal negro
 • Puerta abatible
 • Multifunción + Microondas
 • Control Deslizante
 • Aqualisis
705 €

Serie Cristal

Compactos multifunción



3CB5878A0
 Cristal gris antracita
 • Clase A*
 • Puerta abatible
 • Control Deslizante
 • Pirólisis/Aqualisis
 • Rales Comfort Plus 100% extraibles en 1 altura
769 €



3CB5878B0
 Cristal blanco
 • Clase A*
 • Puerta abatible
 • Control Deslizante
 • Pirólisis/Aqualisis
 • Rales Comfort Plus 100% extraibles en 1 altura
769 €



3CB5878N0
 Cristal negro
 • Clase A*
 • Puerta abatible
 • Control Deslizante
 • Pirólisis/Aqualisis
 • Rales Comfort Plus 100% extraibles en 1 altura
769 €

Serie Cristal



3CB5351A0
 Cristal gris antracita
 • Clase A*
 • Puerta abatible
 • Control Comfort
 • Aqualisis
 • Rales Comfort en 1 altura
569 €



3CB5351B0
 Cristal blanco
 • Clase A*
 • Puerta abatible
 • Control Comfort
 • Aqualisis
 • Rales Comfort en 1 altura
569 €



3CB5351N0
 Cristal negro
 • Clase A*
 • Puerta abatible
 • Control Comfort
 • Aqualisis
 • Rales Comfort en 1 altura
569 €



3CB4030X0
 Acero inoxidable
 • Clase A*
 • Puerta abatible
 • Control Comfort
 • Gradas cromadas de fácil acceso
515 €

Serie Cristal

Serie Acero

Microondas Balay

Integrables sin marco



NUEVO

3CG5175A0
Cristal gris antracita
• Electrónico
• Control Deslizante
• Grill 1.200 W
345 €



NUEVO

3CG5175B0
Cristal blanco
• Electrónico
• Control Deslizante
• Grill 1.200 W
345 €



NUEVO

3CG5175N0
Cristal negro
• Electrónico
• Control Deslizante
• Grill 1.200 W
345 €

Serie Cristal. 25 litros



3CG5172A0
Cristal gris antracita
• Electrónico
• Control Deslizante
• Grill 1.000 W
279 €



3CG5172B0
Cristal blanco
• Electrónico
• Control Deslizante
• Grill 1.000 W
279 €



3CG5172N0
Cristal negro
• Electrónico
• Control Deslizante
• Grill 1.000 W
279 €



3CG4175X0
Cristal negro/Acero inox.
• Electrónico
• Control Deslizante
• Grill 1.200 W
389 €



3CG4172X0
Cristal negro/Acero inox.
• Electrónico
• Control Deslizante
• Grill 1.000 W
315 €



3CP4002X0
Cristal negro/Acero inox.
249 €

Serie Cristal. 20 litros

Serie Acero. 25 litros

Serie Acero. 20 litros

Integrables con marco



3WGX1929P
Acero inoxidable
• Electrónico
• Grill 1.000 W
249 €



3WMX1918
Acero inoxidable
185 €



3WMB1918
Blanco
165 €



3WGX1953
Acero inoxidable
• Grill 1.000 W
229 €



3WMB1958
Blanco
185 €

Serie Acero. Ancho 60 cm. 17 litros

Serie Acero. Ancho 50 cm. 17 litros

Libre instalación



3WG1021A0
Cristal gris antracita
• Electrónico
• Control Deslizante
• Grill 1.000 W
219 €



3WG1021B0
Cristal blanco
• Electrónico
• Control Deslizante
• Grill 1.000 W
219 €



3WG1021N0
Cristal negro
• Electrónico
• Control Deslizante
• Grill 1.000 W
219 €



3WGX2018
Acero inoxidable
• Grill 1.000 W
139 €



3WGB2018
Blanco
• Grill 1.000 W
109 €

Serie Cristal. 17 litros

Serie Acero. 17 litros

Placas inducción Balay

Ancho 90 cm



3EB999LV

Biselada negra

- Control placa-campana
- Control Plus
- Control temperatura aceite
- FlexInducción

1.265 €

Zona 32 cm



3EB997LU

Biselada negra

- Control Deslizante Balay
- Control temperatura aceite

995 €

NUEVO

Ancho 80 cm



3EB980AV

Biselada gris antracita

- Control placa-campana
- Control Plus
- Control temperatura aceite
- FlexInducción

1.209 €

FlexInducción Total



3EB989LU

Biselada negra

- Control Deslizante Balay
- Control temperatura aceite
- FlexInducción

769 €

1 zona FlexInducción. Zona 28 cm



3EB985LU

Biselada negra

- Control Deslizante Balay
- Control temperatura aceite

689 €

Zona 28 cm

NUEVO

Ancho 70 cm



3EB977LV

Biselada negra

- Control placa-campana
- Control Plus
- Control temperatura aceite

735 €

Zona 32 cm

NUEVO

Ancho 60 cm
FlexInducción



3EB960AV

Biselada gris antracita

- Control placa-campana
- Control Plus
- Control temperatura aceite

965 €

FlexInducción Total



3EB969AU

Biselada gris antracita

- Control Deslizante Balay
- Control temperatura aceite

745 €

1 zona FlexInducción. Zona 28 cm



3EB969LU

Biselada negra

- Control Deslizante Balay
- Control temperatura aceite

649 €

Ancho 60 cm



3EB967AU
Biselada gris antracita
• Control Deslizante Balay
• Control temperatura aceite
699 €



3EB967LU
Biselada negra
• Control Deslizante Balay
• Control temperatura aceite
619 €



3EB967FR
Bisel delantero negra
• Control Táctil fácil uso
559 €

Zona 32 cm



3EB965BU
Biselada blanca
• Control Deslizante Balay
• Control temperatura aceite
625 €



3EB965AU
Biselada gris antracita
• Control Deslizante Balay
• Control temperatura aceite
625 €



3EB965LU
Biselada negra
• Control Deslizante Balay
• Control temperatura aceite
549 €



3EB965LR
Biselada negra
• Control Táctil fácil uso
505 €



3EB865AQ
Biselada gris antracita
• Control Deslizante Balay
545 €



3EB865FR
Bisel delantero negra
• Control Táctil fácil uso
445 €



3EB865XR
Marco inoxidable negra
• Control Táctil fácil uso
435 €

Zona 28 cm



3EB864XR
Marco inoxidable negra
• Control Táctil fácil uso
389 €



3EB864ER
Terminación cristal negra
• Control Táctil fácil uso
379 €



3EB861LR
Biselada negra
• Control Táctil fácil uso
415 €

Zona 24 cm

4 zonas

Placas modulares Balay

Línea Profesional



3EB640LQ
Biselada
• Control Deslizante
• 40 cm ancho
1.349 €

Teppan Yaki



3EB939LQ
Biselada
• Control Deslizante
509 €

FlexInducción



3EB930LQ
Biselada
• Control Deslizante
415 €

Inducción



3EB730LQ
Biselada
• Control Deslizante
285 €

Vitrocerámica



3ETG632HB
Biselada
• Control Preciso llama 9 niveles
• Parrillas hierro fundido
• Autoencendido. GasStop
279 €

2 zonas gas



3ETG631HB
Biselada
• Control Preciso llama 9 niveles
• Parrilla hierro fundido
• Autoencendido. GasStop
259 €

Zona Wok

Placas vitrocerámicas Balay

Ancho 80 cm.
Zona 28 cm



3EB785LQ
Biselada
• Control Deslizante Balay
525 €

Zona 28 cm

Ancho 60 cm.
Zona 32 cm



3EB767LQ
Biselada
• Control Deslizante Balay
369 €

Zona 32 cm

Ancho 60 cm.



3EB765LQ
Biselada
• Control Deslizante Balay
315 €

Zona 28 cm



3EB765XQ
Marco inoxidable
• Control Deslizante Balay
305 €



3EB715LR
Bisel delantero
• Control Táctil fácil uso
275 €



3EB715XR
Marco inoxidable
• Control Táctil fácil uso
265 €



3EB714LR
Bisel delantero
• Control Táctil fácil uso
239 €

Zona 23 cm



3EB714XR
Marco inoxidable
• Control Táctil fácil uso
229 €

Zona 23 cm



3EB714ER
Terminación cristal
• Control Táctil fácil uso
219 €



3EB721LR
Biselada
• Control Táctil fácil uso
265 €

4 zonas



3EB721XR
Marco inoxidable
• Control Táctil fácil uso
249 €



3EB720LR
Bisel delantero
• Control Táctil fácil uso
239 €



3EB720XR
Marco inoxidable
• Control Táctil fácil uso
229 €

Menaje Balay

Menaje



3CC0024X
• Cacerola Balay
• Base 21 cm.
Boca 24 cm
45 €



3OL0018X
• Olla Balay
• Base 15 cm.
Boca 18 cm
39 €



3SA0021X
• Sartén Balay
• Base 21 cm.
Boca 27 cm
39 €



3SA0018X
• Sartén Balay
• Base 18 cm.
Boca 25 cm
35 €



3SA0015X
• Sartén Balay
• Base 15 cm.
Boca 21 cm
29 €



3PA0028X
• Paellera Balay
• Base 28 cm.
Boca 32 cm
59 €



HZ390240
• Paellera zona extra gigante de 32 cm
• Base 30 cm.
Boca 40 cm
85 €

Menaje Balay para placas

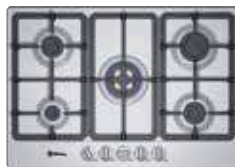
Placas gas Balay

Ancho 75 cm



3ETG676HB
Butano
• Control Preciso llama 9 niveles
• Parrillas hierro fundido
• Autoencendido. GasStop
469 €

Cristal. 5 zonas



3ETX576HB
Butano
• Parrillas hierro fundido
• Autoencendido. GasStop
329 €

Acero inoxidable. 5 zonas

Ancho 60 cm
Gas Mixta



3ETG667HB
Butano
• Control Preciso llama 9 niveles
• Parrillas hierro fundido
• Autoencendido. GasStop
455 €

Cristal. 4 zonas

Ancho 60 cm



3ETG663HB
Butano
• Control Preciso llama 9 niveles
• Parrillas hierro fundido
• Autoencendido. GasStop
359 €

Cristal. 3 zonas



3ETG663HN
Gas natural
• Control Preciso llama 9 niveles
• Parrillas hierro fundido
• Autoencendido. GasStop
359 €



3ETG664HB
Butano
• Control Preciso llama 9 niveles
• Parrillas hierro fundido
• Autoencendido. GasStop
375 €

Cristal. 4 zonas



3ETG464MB
Butano
• Parrillas esmaltadas
• Autoencendido. GasStop
249 €



3ETX563HB
Butano
• Parrillas hierro fundido
• Autoencendido. GasStop
219 €

Acero inoxidable. 3 zonas



3ETX463MB
Butano
• Parrillas esmaltadas
• Autoencendido. GasStop
165 €



3ETX565HB
Butano
• Parrillas hierro fundido
• Autoencendido. GasStop
239 €

Acero inoxidable. 4 zonas



3ETX464MB
Butano
• Parrillas esmaltadas
• Autoencendido. GasStop
165 €



HEZ390250
• Sartén
• Base 28 cm.
Boca 34 cm
75 €

HEZ390230
• Sartén
• Base 21 cm.
Boca 26 cm
59 €

HEZ390220
• Sartén
• Base 19 cm.
Boca 24 cm
55 €

HEZ390210
• Sartén
• Base 15 cm.
Boca 20 cm
49 €



3AB39512
• Plancha Teppan Yaki
• Superficie útil:
38 x 21 cm
199 €



3AB39522
• Grill
• Superficie útil:
37 x 17 cm
149 €



HEZ390011
• Fuente de asado
• Superficie útil:
30 x 22 cm
99 €



HEZ390012
• Accesorio rejilla
para fuente
HEZ390011
49 €

Menaje para placas con Control de temperatura del aceite

Menaje para placas FlexInducción

Campanas Balay

Extractores de techo



3BE296ABC

Cristal blanco

- Clase B*
- Control placa-campana
- Potencia máx. extracc.**: 734 m³/h
- Iluminación LED

1.369 €

NUEVO



3BE296HW

Blanco

- Clase B*
- Control placa-campana
- Potencia máx. extracc.**: 734 m³/h
- Iluminación LED

1.209 €

NUEVO



3BE297RW

Blanco

- Clase A*
- Potencia máx. extracc.**: 798 m³/h
- Iluminación LED

1.039 €

Diseño extraplano. Ancho 90 cm

Ancho 90 cm

Decorativas pared. Serie Cristal



3BC497GG

Cristal gris antracita

- Clase A*
- Potencia máx. extracc.**: 739 m³/h
- Iluminación LED

875 €



3BC497GB

Cristal blanco

- Clase A*
- Potencia máx. extracc.**: 739 m³/h
- Iluminación LED

875 €



3BC497GN

Cristal negro

- Clase A*
- Potencia máx. extracc.**: 739 m³/h
- Iluminación LED

875 €



3BC598GG

Cristal gris antracita

- Clase A+*
- Potencia máx. extracc.**: 828 m³/h
- Iluminación LED

875 €



3BC598GB

Cristal blanco

- Clase A+*
- Potencia máx. extracc.**: 828 m³/h
- Iluminación LED

875 €



3BC598GN

Cristal negro

- Clase A+*
- Potencia máx. extracc.**: 828 m³/h
- Iluminación LED

875 €

Diseño vertical. Ancho 90 cm

Diseño inclinado. Ancho 90 cm



3BC567GG

Cristal gris antracita

- Clase B*
- Potencia máx. extracc.**: 700 m³/h
- Iluminación LED

559 €



3BC567GB

Cristal blanco

- Clase B*
- Potencia máx. extracc.**: 700 m³/h
- Iluminación LED

559 €



3BC567GN

Cristal negro

- Clase B*
- Potencia máx. extracc.**: 700 m³/h
- Iluminación LED

559 €



3BC566GN

Cristal negro

- Clase B*
- Potencia máx. extracc.**: 669 m³/h
- Iluminación LED

459 €

NUEVO




3BC565GB

Cristal blanco

- Clase C*
- Potencia máx. extracc.**: 593 m³/h
- Iluminación LED

395 €



3BC565GN

Cristal negro

- Clase C*
- Potencia máx. extracc.**: 593 m³/h
- Iluminación LED

395 €

Diseño inclinado. Ancho 60 cm

Decorativas pared. Diseño rectangular



3BC998HX

Acero inoxidable

- Clase A+*
- Potencia máx. extracc.**: 843 m³/h
- Iluminación LED

529 €



3BC997GX

Acero inoxidable

- Clase A+*
- Potencia máx. extracc.**: 721 m³/h
- Iluminación LED

449 €



3BC097EX

Acero inoxidable

- Clase B*
- Potencia máx. extracc.**: 756 m³/h
- Iluminación LED

329 €



3BC096MX

Acero inoxidable

- Clase B*
- Potencia máx. extracc.**: 619 m³/h
- Iluminación LED

285 €



3BC095MX

Acero inoxidable

- Clase D*
- Potencia máx. extracc.**: 527 m³/h
- Iluminación LED

229 €

Ancho 90 cm

Decorativas Isla



3BI998HGC

Cristal gris antracita

- Clase A+*
- Potencia máx. extracc.**: 867 m³/h
- Iluminación LED

829 €



3BI998HBC

Cristal blanco

- Clase A+*
- Potencia máx. extracc.**: 867 m³/h
- Iluminación LED

829 €



3BI998HNC

Cristal negro

- Clase A+*
- Potencia máx. extracc.**: 867 m³/h
- Iluminación LED

829 €



3BI998GX

Acero inoxidable

- Clase A+*
- Potencia máx. extracc.**: 867 m³/h
- Iluminación LED

779 €



3BI997GX

Acero inoxidable

- Clase B*
- Potencia máx. extracc.**: 754 m³/h
- Iluminación LED

649 €

Diseño rectangular. Ancho 90 cm



3BC598ANC

NUEVO

Cristal negro

- Clase A+*
- Control placa-campana
- Potencia máx. extracc.**: 836 m³/h
- Iluminación LED

799 €



3BC587GG

Cristal gris antracita

- Clase B*
- Potencia máx. extracc.**: 700 m³/h
- Iluminación LED

609 €



3BC587GB

Cristal blanco

- Clase B*
- Potencia máx. extracc.**: 700 m³/h
- Iluminación LED

609 €



3BC587GN

Cristal negro

- Clase B*
- Potencia máx. extracc.**: 700 m³/h
- Iluminación LED

609 €



3BC586GN

NUEVO

Cristal negro

- Clase B*
- Potencia máx. extracc.**: 669 m³/h
- Iluminación LED

499 €



3BC585GB

Cristal blanco

- Clase C*
- Potencia máx. extracc.**: 629 m³/h
- Iluminación LED

445 €



3BC585GN

Cristal negro

- Clase C*
- Potencia máx. extracc.**: 629 m³/h
- Iluminación LED

445 €

Diseño inclinado. Ancho 80 cm



3BC998AXD

NUEVO

Acero tras cristal

- Clase A+*
- Control placa-campana
- Potencia máx. extracc.**: 843 m³/h
- Iluminación LED

675 €



3BC998HGC

Cristal gris antracita

- Clase A+*
- Potencia máx. extracc.**: 843 m³/h
- Iluminación LED

545 €



3BC998HBC

Cristal blanco

- Clase A+*
- Potencia máx. extracc.**: 843 m³/h
- Iluminación LED

545 €



3BC998HNC

Cristal negro

- Clase A+*
- Potencia máx. extracc.**: 843 m³/h
- Iluminación LED

545 €



3BC097GGC

Cristal gris antracita

- Clase B*
- Potencia máx. extracc.**: 739 m³/h
- Iluminación LED

439 €



3BC097GBC

Cristal blanco

- Clase B*
- Potencia máx. extracc.**: 739 m³/h
- Iluminación LED

439 €



3BC097GNC

Cristal negro

- Clase B*
- Potencia máx. extracc.**: 739 m³/h
- Iluminación LED

439 €

Diseño rectangular. Ancho 90 cm



3BC077EX

Acero inoxidable

- Clase B*
- Potencia máx. extracc.**: 756 m³/h
- Iluminación LED

315 €



3BC076MX

Acero inoxidable

- Clase B*
- Potencia máx. extracc.**: 619 m³/h
- Iluminación LED

265 €



3BC978HX

Acero inox.

- Clase A*
- Potencia máx. extracc.**: 732 m³/h
- Iluminación LED

495 €



3BC977GX

Acero inox.

- Clase A*
- Potencia máx. extracc.**: 671 m³/h
- Iluminación LED

419 €



3BC967GX

Acero inox.

- Clase A*
- Potencia máx. extracc.**: 671 m³/h
- Iluminación LED

399 €



3BC067EX

Acero inox.

- Clase B*
- Potencia máx. extracc.**: 762 m³/h
- Iluminación LED

289 €



3BC066MX

Acero inox.

- Clase B*
- Potencia máx. extracc.**: 621 m³/h
- Iluminación LED

255 €



3BC065MX

Acero inox.

- Clase C*
- Potencia máx. extracc.**: 525 m³/h
- Iluminación LED

199 €

Ancho 75 cm

Ancho 70 cm

Ancho 60 cm

Campanas Balay

Decorativas
pared.
Diseño
piramidal



3BC697EX

Acero inoxidable

- Clase B*
- Potencia máx. extracc.**: 782 m³/h
- Iluminación LED

359 €



3BC696MX

Acero inoxidable

- Clase A*
- Potencia máx. extracc.**: 626 m³/h
- Iluminación LED

235 €




3BC696MB

Blanco

- Clase A*
- Potencia máx. extracc.**: 626 m³/h
- Iluminación LED

229 €



3BC696MN

Negro

- Clase A*
- Potencia máx. extracc.**: 626 m³/h
- Iluminación LED

229 €



3BC693MX

Acero inoxidable

- Clase D*
- Potencia máx. extracc.**: 380 m³/h
- Iluminación LED

189 €

Ancho 90 cm



3BC677EX

Acero inoxidable

- Clase B*
- Potencia máx. extracc.**: 782 m³/h
- Iluminación LED

335 €



3BC676MX

Acero inoxidable

- Clase A*
- Potencia máx. extracc.**: 626 m³/h
- Iluminación LED

225 €



3BC666MX

Acero inoxidable

- Clase A*
- Potencia máx. extracc.**: 597 m³/h
- Iluminación LED

195 €



3BC666MB

Blanco

- Clase A*
- Potencia máx. extracc.**: 597 m³/h
- Iluminación LED

195 €



3BC663MX

Acero inoxidable

- Clase D*
- Potencia máx. extracc.**: 380 m³/h
- Iluminación LED

159 €

Ancho 75 cm

Ancho 60 cm

Telescópicas



3BT860X

Acero inoxidable

- Clase B*
- Potencia máx. extracc.**: 739 m³/h
- Iluminación LED

369 €



3BT849X

Acero inoxidable

- Clase D*
- Potencia máx. extracc.**: 383 m³/h
- Iluminación halógena

269 €



3BT840X

Acero inoxidable

- Clase C*
- Potencia máx. extracc.**: 387 m³/h
- Iluminación halógena

199 €

Ancho 60 cm

Ancho 90 cm

Ancho 60 cm



3BT263MX

Acero inoxidable

- Clase D*
- Potencia máx. extracc.**: 360 m³/h
- Iluminación LED

139 €



3BT263MB

Blanco

- Clase D*
- Potencia máx. extracc.**: 360 m³/h
- Iluminación LED

139 €



3BT263MN

Negro

- Clase D*
- Potencia máx. extracc.**: 360 m³/h
- Iluminación LED

139 €



3BT262MX

Acero inoxidable

- Clase D*
- Potencia máx. extracc.**: 304 m³/h
- Iluminación LED

109 €



3BT262MB

Blanco

- Clase D*
- Potencia máx. extracc.**: 304 m³/h
- Iluminación LED

105 €

Ancho 60 cm

Campanas decorativas integrables



3BD896MX

Acero inoxidable

- Clase A*
- Potencia máx. extracc.**: 620 m³/h
- Iluminación LED

445 €

Ancho 90 cm

NUEVO



3BD866MX

Acero inoxidable

- Clase A*
- Potencia máx. extracc.**: 620 m³/h
- Iluminación LED

369 €

Ancho 60 cm

Módulos de integración



3BF859XP

Acero inoxidable

- Clase C*
- Ancho: 86 cm
- Potencia máx. extracc.**: 790 m³/h
- Iluminación LED

445 €



3BF277EX

Acero inoxidable

- Clase C*
- Ancho: 70 cm
- Potencia máx. extracc.**: 730 m³/h
- Iluminación LED

389 €



3BF267EX

Acero inoxidable

- Clase C*
- Ancho: 52 cm
- Potencia máx. extracc.**: 695 m³/h
- Iluminación LED

335 €



3BF276NX

Gris metalizado

- Clase C*
- Ancho: 73 cm
- Potencia máx. extracc.**: 638 m³/h
- Iluminación LED

265 €



3BF266NX

Gris metalizado

- Clase C*
- Ancho: 53 cm
- Potencia máx. extracc.**: 618 m³/h
- Iluminación LED

229 €



3BF263NX

Gris metalizado

- Clase D*
- Ancho: 53 cm
- Potencia máx. extracc.**: 300 m³/h
- Iluminación LED

139 €

Convencionales



3BH263MX

Acero inoxidable

- Clase D*
- Potencia máx. extracc.**: 350 m³/h
- Iluminación LED

169 €

Ancho 60 cm



3BH263MB

Blanco

- Clase D*
- Potencia máx. extracc.**: 350 m³/h
- Iluminación LED

145 €



3BH262MXX

Acero inoxidable

- Clase D*
- Potencia máx. extracc.**: 250 m³/h
- Iluminación LED

139 €



3BH262MBX

Blanco

- Clase D*
- Potencia máx. extracc.**: 250 m³/h
- Iluminación LED

99 €



LAVADO

- Lavadoras-secadoras
- Lavadoras con Auto**Dosificación**
- Lavadoras Extra**Silencio**
- Lavadoras totalmente integrables
- Lavadoras-secadoras totalmente integrables

Nuevas lavadoras Balay con AutoDosificación

Hoy en día cuesta imaginarse la vida sin lavadora. Un electrodoméstico que limpia la ropa por ti quita mucho trabajo pero... ¿te imaginas que pudiéramos hacerlo aún más sencillo? Por ejemplo, que no tuvieras que ponerle detergente ni suavizante en cada lavado. En Balay hemos reinventado la lavadora para hacerte la vida todavía más cómoda.



Lavadora con AutoDosificación 3TS994XD



Comodidad a grandes dosis



En una lavadora Balay con **AutoDosificación** cabe 1 litro de detergente, medio litro de suavizante y una cantidad enorme de comodidad. La comodidad de llenar el cajetín una vez y no tener que volver a hacerlo durante **más de 1 mes***.

Cuando el detergente se encuentra por debajo del nivel de llenado, un indicador parpadea para avisar de que queda contenido para unas 5 coladas.

Además, con el programa **Automático** la lavadora ajusta los parámetros de lavado automáticamente en función de la cantidad de ropa, tipo de tejido y grado de suciedad de las prendas. **¡Sólo hay que pulsar la tecla de Inicio y listo!**

Y cuando hay que utilizar un detergente en polvo o específico para prendas delicadas u oscuras, se puede dosificar manualmente en un compartimento especial del cajetín.



*Consumo medio de detergente basado en una estimación de 4,2 ciclos de lavado normal a la semana, tomando como referencia los 220 ciclos anuales contemplados como número total de ciclos de lavado normal al año en el Reglamento Delegado UE 1061/2010.

AutoDosificación: quién mejor que Balay para reinventar la lavadora.

Llevamos más de 60 años fabricando lavadoras de calidad para hacer la vida más cómoda, así que era de esperar que desarrolláramos prestaciones tan increíbles como esta: lavadoras con **AutoDosificación** Balay, con las que se consigue un **ahorro constante de agua y detergente** en cada lavado, además del **máximo cuidado** de la ropa y la piel.



Lavadora con
AutoDosificación
3TS994XD



Ahorro de agua, detergente ¡y trabajo!

Cuando se echa el detergente manualmente, se suele poner más del necesario. Sin embargo, la **AutoDosificación** emplea la cantidad justa de detergente en cada lavado, por lo que no se genera exceso de espuma y se reduce el número de aclarados, consiguiendo **ahorrar agua y detergente** colada tras colada.

Ahorra
hasta un
38%* de
detergente

Para una **AutoDosificación** más precisa, recomendamos ajustar la dosis exacta en ml en función del detergente usado, así como de la dureza del agua de la zona.

Cuidado: máximo respeto por la colada y la piel

Al usar solo la cantidad justa de detergente y suavizante, no quedan residuos de productos químicos en la ropa, por lo que se evita el riesgo de alergias, **cuidando al máximo de la piel**.

Además, como el número de aclarados se reduce, el desgaste de la ropa es menor, **y los tejidos permanecen impecables** durante más tiempo.



*Ahorro medio de detergente líquido al comparar la tecnología de **AutoDosificación** con una dosificación manual. Estudio realizado por International Journal of Consumer Studies 38 (2014), 265 f, basado en los hábitos de consumo de ciudadanos de la Unión Europea.

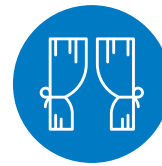
Nuevas lavadoras ExtraSilencio

El motor ExtraSilencio de estas lavadoras puede llegar a consumir hasta un 30% menos que la clase A+++*, lo que se traduce en un importante ahorro económico. Las nuevas lavadoras ExtraSilencio tienen un reducido nivel de ruido para poder disfrutar de ellas con total tranquilidad. Además, su capacidad se adapta a todas las necesidades, permitiendo lavar desde 7 hasta 9 kilos de ropa, para tener la colada lista de una sola vez.

Una gran lavadora y no solo en capacidad

Las nuevas lavadoras ExtraSilencio mejoran por fuera y por dentro, con una capacidad de hasta 9 kilos de ropa. Se pueden lavar más de 40 camisas en una sola colada o incluso prendas grandes como edredones, cortinas, mantas, etc.

9kg
ropa



Lavadora ExtraSilencio 9 kg 3TS994B

Nuevos diseños Balay

Los nuevos modelos de gama alta incorporan un nuevo diseño de puerta más actual, con maneta integrada. Este nuevo detalle, junto con el gran display, hace que la lavadora sea mucho más sencilla de usar y tenga un diseño más bonito.

Para la instalación bajo encimera de las lavadoras con este nuevo diseño, se requiere una altura mínima de 85 cm. Para nichos inferiores a esta medida, Balay cuenta con varios modelos con tapa removible que permiten instalar la lavadora en nichos de hasta 82 cm, para adaptarse así a cualquier cocina.



Mínimo consumo: hasta 30% menos que A+++

Los motores de las lavadoras **ExtraSilencio** reducen el consumo energético en toda la gama, tanto en 7 kg, como en 8 y 9 kg.

Gracias a su motor eficiente, con tecnología Inverter, y a la eliminación de las escobillas de grafito del motor, se reduce el desgaste, se evitan pérdidas de calor y se aumenta su vida útil.

El ahorro energético que se consigue se traduce en un ahorro económico en la factura de la luz.

AquaControl: mínimo consumo de agua

La tecnología **AquaControl** ajusta la entrada de agua, controlando su nivel dentro de la lavadora en función de la carga. Así se alcanza una relación completamente lineal entre carga y consumo, obteniendo los mejores resultados con un consumo de agua de tan sólo 44 litros por ciclo.

1. Control milimétrico del caudal

Control exacto de la cantidad de agua necesaria para el lavado, que dependerá de cada programa y del tipo de tejido.

2. El nivel de agua siempre a raya

El consumo de agua se adapta según el programa elegido.

3. Distribución óptima del agua

Consigue unos resultados de lavado perfectos gracias a la rápida distribución del agua en el tambor.

Sensor de desequilibrios 3G

Este sensor corrige el posible descentramiento producido por una incorrecta distribución de la carga en el tambor, garantizando las revoluciones adecuadas para el centrifugado y reduciendo las vibraciones y el nivel de ruido.



10 años de garantía,
10 años de tranquilidad

Balay ofrece una **garantía total de 10 años** en los motores de la mayoría de los modelos **ExtraSilencio**.

Garantía total: incluye también desplazamiento, piezas y mano de obra.

Ssshhhh... Está centrifugando

El nombre de las lavadoras **ExtraSilencio** es revelador. La combinación del motor, los paneles antivibración y el Sensor 3G, ha logrado reducir la potencia sonora de forma importante.

Nuevo sistema de Detección de carga

Gracias a esta nueva tecnología, la lavadora **detecta con gran precisión la carga de ropa**, ajustando todos los parámetros de lavado.

Al presionar el botón Inicio, y antes de comenzar la entrada de agua en el tambor, el motor realiza un proceso de medición que dura entre 1 y 2 minutos.

Así, la lavadora obtendrá los **mejores resultados de lavado con el mayor ahorro posible**.

*Dentro del rango A+++ a D.



Funciones Balay

¿Prendas olvidadas? Función Pausa+carga



Se acabaron los olvidos: nuestras lavadoras ExtraSilencio incorporan la función Pausa+carga para poder añadir prendas de cualquier tamaño durante el lavado. Solo con estos pasos:

1. Pulsar el botón de Pausa+carga y la lavadora permitirá abrir la puerta (excepto en fase de centrifugado o con niveles de agua y temperatura elevados).
2. Añadir las prendas de manera fácil y cómoda, sea cual sea su tamaño.
3. Pulsando de nuevo Pausa+carga, la lavadora retomará el programa en el punto exacto donde estaba.

Función Más eco:



Lavados más ecológicos

Las lavadoras Balay disponen de la opción Más eco, con lo que el consumo de energía se reduce notablemente. Ayudan a preservar el medio ambiente.

Función Más rápido:



Lavados más rápidos

Las lavadoras Balay reducen el tiempo de lavado más de la mitad. Solo hay que seleccionar la tecla Más rápido dentro del ciclo elegido (excepto lana y 15 min.).

Aviso de sobredosificación de detergente



Balay incorpora en algunas de sus lavadoras un sistema de Reconocimiento de exceso de espuma que avisa cuando se ha producido una sobredosificación de detergente. De esta forma, se podrá reducir la cantidad en el siguiente lavado, ahorrando detergente, agua y tiempo.



Programas Balay

Una amplia variedad de programas especiales

- **Automático:** programa exclusivo de las lavadoras con Auto**Dosificación** para tejidos resistentes. Detecta automáticamente el grado de suciedad y el tipo de tejido, adaptando la dosificación de detergente y las revoluciones. Lava a 35-40 °C hasta 6 kg de ropa.
- **Automático delicado:** programa exclusivo de las lavadoras con Auto**Dosificación** para tejidos delicados. Detecta automáticamente el grado de suciedad y el tipo de tejido, adaptando la dosificación de detergente y las revoluciones. Lava a 25-30 °C hasta 3,5 kg de ropa.
- **Súper rápido 15/30 min:** para 2/3,5 kg de prendas con un ligero grado de suciedad. En un solo programa podrás elegir la opción de 30 min o 15, pulsando la función Más rápido.
- **Rápido/Mix:** adecuado para lavar a 40 °C una carga mixta de prendas de algodón y tejidos sintéticos de hasta 4 kg.
- **Camisas:** hasta 2 kg de camisas con un centrifugado a bajas revoluciones para evitar arrugas.
- **Delicados:** para lavar hasta 2 kg de prendas muy delicadas de seda, satén, etc., que se puedan lavar a máquina.
- **Antialergias:** un programa indicado para las pieles especialmente sensibles, como las de los bebés. Mayor temperatura y número de aclarados para la eliminación de gérmenes y bacterias.
- **Almohadas:** hasta 2 kg de carga de tejidos compuestos exclusivamente de plumas. Suavidad y limpieza para almohadas.
- **Cortinas:** su aclarado especial con mayor cantidad de agua, permite eliminar los restos de detergente y, junto al centrifugado a bajas revoluciones, evita la formación de arrugas hasta en 3,5 kg de cortinas.
- **Microfibras/Sport:** ideal para prendas deportivas. Aumenta la temperatura para maximizar la higiene y realiza un centrifugado especial.
- **Ropa impermeable:** para lavar tejidos de exterior con tecnología de membrana y acabado hidrófugo. Adecuado para emplear un producto impermeabilizador apto para lavadora.
- **Ropa oscura:** perfecto para el lavado de tejidos oscuros de algodón, pantalones vaqueros o tejidos sintéticos.
- **Edredones:** permite lavar tanto rellenos de plumas como de microfibras, con una carga máxima recomendada de 2 y 2,5 kg, respectivamente.
- **Limpieza del tambor:** para el correcto mantenimiento de la lavadora. En vacío y con agua a 90 °C limpia la cubeta, el tambor y las tuberías de la máquina. Perfecto también para la eliminación de olores y puesta a punto tras largos periodos en desuso de la lavadora.

Nuevas lavadoras integrables

Las nuevas lavadoras integrables Balay ofrecen una amplia variedad de funciones y programas, y las mismas prestaciones que cualquier lavadora de libre instalación. Con una capacidad de hasta 8 kg, incorporan las mejores prestaciones y una amplia

selección de programas y funciones para cada tipo de prenda, como Ropa oscura, Súper rápido 15 min, Pausa+carga, etc. Pero cuando cierras la puerta del mueble desaparecen de la vista, dejando todo el protagonismo al diseño de la cocina.



Lavadora totalmente integrable 3TI985B

Instalación: la simplicidad del Sistema cardan

Las lavadoras integrables de 8 kg incorporan el Sistema cardan que permite regular las patas traseras desde la parte frontal de la lavadora; con esto, la instalación puede realizarse de forma más rápida y sencilla, en cualquier profundidad de zócalo de hasta 60 mm.

Además, en los modelos integrables, la puerta del mueble puede fijarse tanto a la izquierda como a la derecha.



Las mejores prestaciones en 8 kg de capacidad

- **Display LED**
Con indicador de carga, tiempo restante y fin diferido hasta 24 horas.
- **Iluminación interior del tambor**
Para no olvidar dentro ni una sola prenda.
- **Sensor de desequilibrios 3G**
Para corregir la posible distribución irregular de la ropa en el tambor.
- **AquaControl**
Ajusta la entrada de agua en función del nivel de carga, para obtener los mejores resultados con el mínimo consumo.

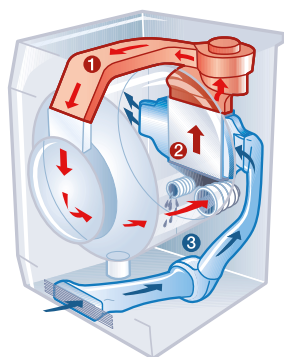
Lavadoras-secadoras

En Balay, las lavadoras además de lavar, secan la ropa con las mejores funciones. De hecho, lo único que no hacen es ruido, debido a su motor **ExtraSilencio con garantía total de 10 años**. Estas lavadoras permiten lavar, centrifugar y secar la ropa sin interrupción. Además, presentan un diseño muy cuidado, con una puerta cromada con tirador integrado y 180° de apertura, y un gran display LED.



Lavadora-secadora 3TW976XA

Máxima eficiencia gracias a la condensación por aire



Porque condensan la humedad con aire frío del exterior sin necesidad de agua, ahorrando miles de litros al año comparado con una lavadora-secadora convencional.

- 1 Aire caliente
- 2 Condensador
- 3 Aire frío

Sensores de humedad

Detectan automáticamente cuándo debe terminar el secado sin necesidad de programar su duración.

- Mayor cuidado de la ropa.
- Termina justo cuando está lista.

Funciones especiales

- Lava, centrifuga y seca en solo 1 hora combinando el programa **Súper rápido 15 min** con la **tecla Secar**.
- **Función Vapor** para eliminar los olores y reducir la formación de arrugas.
- El programa **Antialergias** utiliza la **acción del vapor** sobre la ropa en seco para eliminar los ácaros y gérmenes, cuidando a su vez las prendas.
- La **función Más eco** permite la posibilidad de ahorrar hasta un 50% de energía en cada ciclo.
- La **función Más rápido** permite la posibilidad de ahorrar hasta un 65% de tiempo de lavado.

Condensador autolimpiante

Este sistema utiliza de 3 a 6 litros de agua para limpiar el condensador dejándolo libre de pelusas. Sin necesidad de hacerlo manualmente.

Lavadoras-secadoras



- Clase de eficiencia energética A*.
- Motor ExtraSilencio con 10 años de garantía.
- Función Secado: condensación por aire.
- Condensador autolimpiante.
- AquaControl: ajuste de la entrada de agua en función de la carga para obtener los mejores resultados con el mínimo consumo de agua.
- Capacidad de lavado/secado: 7/4 kg.
- Selección de centrifugado de 1.400 a 400 r.p.m. con exclusión de centrifugado final.
- Función Más eco: hasta un 50% menos de energía.
- Función Más rápido: hasta un 65% menos de tiempo.
- Display LED con indicación de carga.
- Indicación de tiempo restante, estado de programa y fin diferido hasta 24 h.
- Programas especiales: Camisas, Antialergias, Súper rápido 15 min, Microfibras, Retirar pelusas, Mix, Vapor, Secar intensivo, Secar delicado.
- Función NonStop de lavado y secado para 4 kg de ropa.
- Función Vapor: eliminación de olores y reducción de arrugas.
- Función Pausa+carga: apertura de la puerta durante el ciclo de lavado.
- Sistema automático de distribución de ropa: Sensor 3G.
- Cubeta de detergente autolimpiante.
- Aviso de sobredosificación del detergente.
- Tambor VarioSoft con palas asimétricas.
- Paneles laterales antivibración.
- Bloqueo de seguridad para niños.
- Posibilidad de instalación bajo encimera en muebles de altura 85 cm o más.



3TW976XA

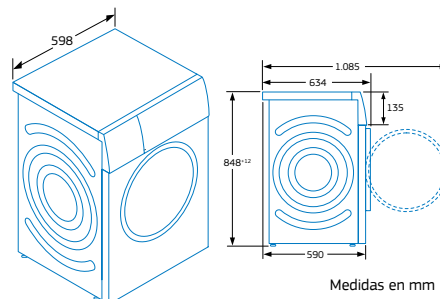
Acero mate antihuellas
4242006281762
Precio de referencia: 1.099 €



3TW976BA

Blanco
4242006281755
Precio de referencia: 935 €

Modelos: 3TW976XA y 3TW976BA



Medidas en mm

*Dentro del rango A+++ a G.
Información de etiquetado energético según la Directiva 96/60/CE.
Para más información consultar las tablas de información técnica o www.balay.es

Nuevas lavadoras con AutoDosificación



- **AutoDosificación** de detergente y suavizante.
- **Eficiencia energética: 30% menos que A+++*.**
- **Motor ExtraSilencio** con 10 años de garantía.
- **Nuevo Sistema de detección de carga.**
- **AquaControl:** ajuste de la entrada de agua en función de la carga para obtener los mejores resultados con el mínimo consumo de agua.
- **Capacidad: 9 kg.**
- **Función Más rápido:** hasta un 65% menos de tiempo.
- Display LED táctil de gran tamaño con recomendación de carga.
- Indicación de tiempo restante, estado de programa y fin diferido hasta 24 h.
- Programas especiales: Automático, Automático delicado, Súper rápido 15/30 min, Rápido/mix, Camisas, Ropa oscura, Limpieza del tambor.
- Funciones: Prelavado, Selección de temperatura, Reducción de centrifugado.
- **Función Pausa+carga:** apertura de la puerta durante el ciclo de lavado.
- Sistema automático de distribución de ropa: Sensor 3G.
- Cubeta de detergente autolimpiante.
- Tambor VarioSoft con palas asimétricas.
- Paneles laterales antivibración.
- Protección múltiple de agua.
- Bloqueo de seguridad para niños.
- Posibilidad de instalación bajo encimera en muebles de altura 85 cm o más.



3TS994XD

Acero inox. antihuellas
4242006284541

Precio de referencia: 799 €

NUEVO



- Selección de centrifugado de 1.400 a 400 r.p.m. con exclusión de centrifugado final.
- Coordina con la secadora 3SB188XP.



3TS994BD

Blanco
4242006284572

Precio de referencia: 705 €

NUEVO



- Selección de centrifugado de 1.400 a 400 r.p.m. con exclusión de centrifugado final.
- Coordina con la secadora 3SB198BP.



3TS992XD

Acero inox. antihuellas
4242006284558

Precio de referencia: 759 €

NUEVO



- Selección de centrifugado de 1.200 a 400 r.p.m. con exclusión de centrifugado final.
- Coordina con la secadora 3SB188XP.



3TS992BD

Blanco
4242006284565

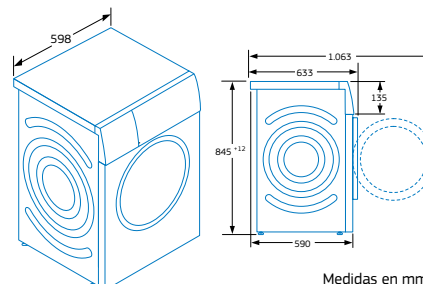
Precio de referencia: 659 €

NUEVO



- Selección de centrifugado de 1.200 a 400 r.p.m. con exclusión de centrifugado final.
- Coordina con la secadora 3SB198BP.

Modelos: 3TS994XD, 3TS994BD, 3TS992XD y 3TS992BD



Medidas en mm

*Dentro del rango A+++ a D.
Información de etiquetado energético según la Directiva 96/60/CE.
Para más información consultar las tablas de información técnica o www.balay.es

Nuevas lavadoras ExtraSilencio



- Eficiencia energética: 30% menos que A+++*.
- Motor ExtraSilencio con 10 años de garantía.
- Nuevo Sistema de detección de carga.
- AquaControl: ajuste de la entrada de agua en función de la carga para obtener los mejores resultados con el mínimo consumo de agua.
- Capacidad: 9 kg.
- Función Más rápido: hasta un 65% menos de tiempo.
- Display LED táctil de gran tamaño con recomendación de carga.
- Indicación de tiempo restante, estado de programa y fin diferido hasta 24 h.
- Programas especiales: Súper rápido 15/30 min, Rápido/mix, Camisas, Ropa impermeable, Ropa oscura, Edredones, Limpieza del tambor.
- Funciones: Menos plancha, Prelavado, Selección de temperatura, Reducción de centrifugado.
- Función Pausa+carga: apertura de la puerta durante el ciclo de lavado.
- Sistema automático de distribución de ropa: Sensor 3G.
- Cubeta de detergente autolimpiante.
- Tambor VarioSoft con palas asimétricas.
- Paneles laterales antivibración.
- Protección múltiple de agua.
- Bloqueo de seguridad para niños.
- Posibilidad de instalación bajo encimera en muebles de altura 85 cm o más.



3TS994X

Acero inox. antihuellas

4242006284596

Precio de referencia: 689 €

NUEVO



- Selección de centrifugado de 1.400 a 400 r.p.m. con exclusión de centrifugado final.
- Coordina con la secadora 3SB188XP.



3TS994B

Blanco

4242006284916

Precio de referencia: 595 €

NUEVO

sustituye a 3TS998C



- Selección de centrifugado de 1.400 a 400 r.p.m. con exclusión de centrifugado final.
- Coordina con la secadora 3SB198BP.



3TS992X

Acero inox. antihuellas

4242006284589

Precio de referencia: 649 €

NUEVO



- Selección de centrifugado de 1.200 a 400 r.p.m. con exclusión de centrifugado final.
- Coordina con la secadora 3SB188XP.



3TS992B

Blanco

4242006284909

Precio de referencia: 549 €

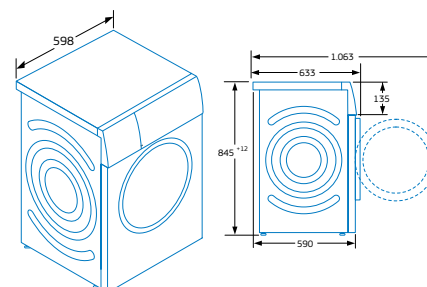
NUEVO

sustituye a 3TS999B



- Selección de centrifugado de 1.200 a 400 r.p.m. con exclusión de centrifugado final.
- Coordina con la secadora 3SB198BP.

Modelos: 3TS994X, 3TS994B, 3TS992X y 3TS992B



Medidas en mm

*Dentro del rango A+++ a D.
Información de etiquetado energético según la Directiva 96/60/CE.
Para más información consultar las tablas de información técnica o www.balay.es

Lavadoras ExtraSilencio



- Eficiencia energética: 30% menos que A+++*.
- Motor ExtraSilencio con 10 años de garantía.
- AquaControl: ajuste de la entrada de agua en función de la carga para obtener los mejores resultados con el mínimo consumo de agua.
- Capacidad: 8 kg.
- Función Más eco: hasta un 50% menos de energía.
- Función Más rápido: hasta un 65% menos de tiempo.
- Display LED con indicación de carga.
- Indicación de tiempo restante, estado de programa y fin diferido hasta 24 h.
- Programas especiales: Almohadas, Camisas, Antialergias, Sport, Cortinas, Súper rápido 15/30 min, Limpieza del tambor, Rápido/Mix, Ropa oscura.
- Funciones: Prelavado, Aclarado extra, Reducción de centrifugado, Selección de temperatura.
- Función Pausa+carga: apertura de la puerta durante el ciclo de lavado.
- Sistema automático de distribución de ropa: Sensor 3G.
- Aviso de sobredosificación del detergente.
- Cubeta de detergente autolimpiante.
- Tambor VarioSoft con palas asimétricas.
- Paneles laterales antivibración.
- Protección múltiple de agua.
- Bloqueo de seguridad para niños.
- Posibilidad de instalación bajo encimera en muebles de altura 82 cm o más, con el accesorio WMZ20331 (ver pág. 48).



3TS986XT

Acero inox. antihuellas
4242006277017

Precio de referencia: 595 €



- Selección de centrifugado de 1.200 a 400 r.p.m. con exclusión de centrifugado final.



3TS986BT

Blanco
4242006275594

Precio de referencia: 505 €



- Selección de centrifugado de 1.200 a 400 r.p.m. con exclusión de centrifugado final.



3TS984XT

Acero inox. antihuellas
4242006275907

Precio de referencia: 569 €



- Selección de centrifugado de 1.000 a 400 r.p.m. con exclusión de centrifugado final.



3TS984BT

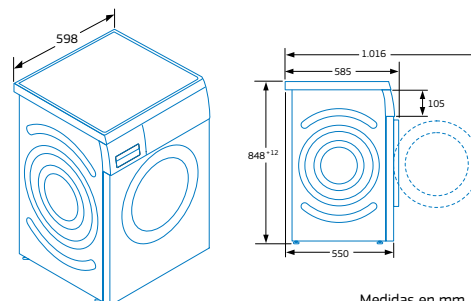
Blanco
4242006275914

Precio de referencia: 485 €



- Selección de centrifugado de 1.000 a 400 r.p.m. con exclusión de centrifugado final.

Modelos: 3TS986XT, 3TS986BT, 3TS984XT y 3TS984BT



Medidas en mm

*Dentro del rango A+++ a D.
Información de etiquetado energético según la Directiva 96/60/CE.
Para más información consultar las tablas de información técnica o www.balay.es

Nuevas lavadoras ExtraSilencio



- Eficiencia energética: 10% menos que A+++*.
- Motor ExtraSilencio con 10 años de garantía.
- Capacidad: 7 kg.
- Selección de centrifugado de 1.200 a 400 r.p.m. con exclusión de centrifugado final.
- Display LED.
- Indicación de tiempo restante, estado de programa y fin diferido hasta 24 h.
- Programas especiales: Súper rápido 15/30 min, Rápido/mix, Camisas, Antialergias, Sport/Microfibras, Ropa oscura, Nocturno.
- Funciones: Prelavado, Aclarado extra, Selección de temperatura, Reducción de centrifugado, Función Más rápido.
- Función Pausa+carga: apertura de la puerta durante el ciclo de lavado.
- Sistema automático de distribución de ropa: Sensor 3G.
- Cubeta de detergente autolimpiante.
- Paneles laterales antivibración.
- Protección múltiple de agua.
- Bloqueo de seguridad para niños.
- Posibilidad de instalación bajo encimera en muebles de altura 85 cm o más.



3TS972X

Acero mate antihuellas
4242006293635
Precio de referencia: 549 €

NUEVO

sustituye a
3TS976XA



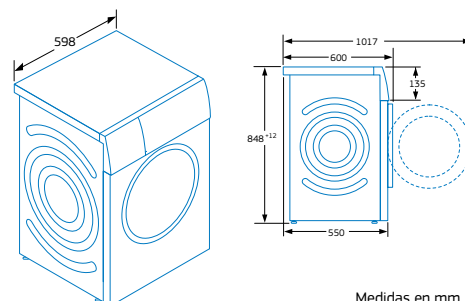
3TS972B

Blanco
4242006293208
Precio de referencia: 449 €

NUEVO

sustituye a
3TS976BA

Modelos: 3TS972X y 3TS972B



Medidas en mm

*Dentro del rango A+++ a D.
Información de etiquetado energético según la Directiva 96/60/CE.
Para más información consultar las tablas de información técnica o www.balay.es



- **Eficiencia energética:** 10% menos que A+++*.
- **Motor ExtraSilencio.**
- Capacidad: 7 kg.
- Selección de centrifugado de 1.000 a 400 r.p.m. con exclusión de centrifugado final.
- Display LED.
- Indicación de tiempo restante, estado de programa y fin diferido hasta 24 h.
- Programas especiales: Súper rápido 15 min, Rápido/mix.
- Funciones: Aclarado extra, Reducción de centrifugado.
- **Función Pausa+carga:** apertura de la puerta durante el ciclo de lavado.
- Sistema automático de distribución de ropa: Sensor 3G.
- Cubeta de detergente autolimpiante.
- Paneles laterales antivibración.
- Protección múltiple de agua.
- Bloqueo de seguridad para niños.
- Posibilidad de instalación bajo encimera en muebles de altura 85 cm o más.

Accesorio opcional

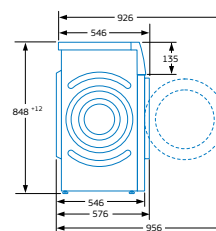
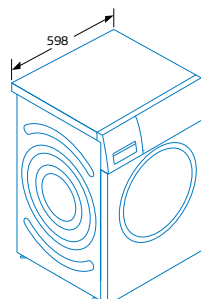
- 00773704 (a través del Servicio al Cliente Balay): tapa de 50,7 cm de profundidad para montaje en columna con una secadora Balay.

3TS770B

Blanco
4242006289355
Precio de referencia:

NUEVO
sustituye a
3TS873BC
415 €

Modelo: 3TS770B



Medidas en mm

*Dentro del rango A+++ a D.
Información de etiquetado energético según la Directiva 96/60/CE.
Para más información consultar las tablas de información técnica o www.balay.es

Nuevas lavadoras ExtraSilencio totalmente integrables



- Motor ExtraSilencio con 10 años de garantía.
- Nuevo Sistema de detección de carga.
- AquaControl: ajuste de la entrada de agua en función de la carga para obtener los mejores resultados con el mínimo consumo de agua.
- Sistema Cardan de fácil instalación.
- Función Más rápido: hasta un 65% menos de tiempo.
- Display LED.
- Indicación de tiempo restante, estado de programa y fin diferido hasta 24 h.
- Programas especiales: Súper rápido 15/30 min., Rápido/mix, Camisas.
- Funciones: Reducción de centrifugado.
- Función Pausa+carga: apertura de la puerta durante el ciclo de lavado.
- Sistema automático de distribución de ropa: Sensor 3G.
- Cubeta de detergente autolimpiante.
- Tambor VarioSoft con palas asimétricas.
- Iluminación interior del tambor.
- Paneles laterales antivibración.
- Protección múltiple de agua.
- Bloqueo de seguridad para niños.
- Posibilidad de fijación de la puerta del mueble a izquierda o derecha.
- Posibilidad de instalación bajo encimera en muebles de altura 82 cm o más.



3TI985B

Blanco
4242006292584

Precio de referencia: 825 €

NUEVO

capacidad r.p.m.
8kg **1.400**

- Eficiencia energética: 10% menos que A+++*.
- Capacidad: 8 kg.
- Selección de centrifugado de 1.400 a 400 r.p.m. con exclusión de centrifugado final.

3TI982B

Blanco
4242006292591

Precio de referencia: 769 €

NUEVO

sustituye a 3TI986B

capacidad r.p.m.
8kg **1.200**

- Eficiencia energética: 10% menos que A+++*.
- Capacidad: 8 kg.
- Selección de centrifugado de 1.200 a 400 r.p.m. con exclusión de centrifugado final.

3TI978B

Blanco
4242006290016

Precio de referencia: 689 €

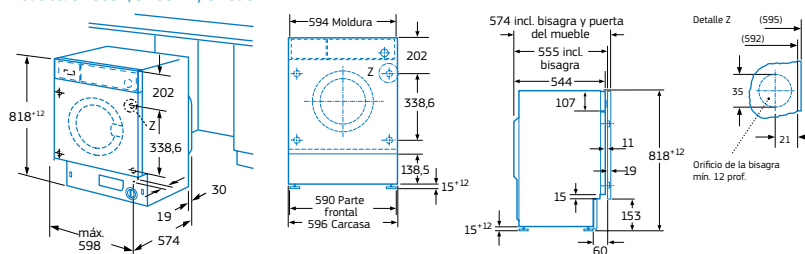
NUEVO

sustituye a 3TI977B

capacidad r.p.m.
7kg **1.200**

- Eficiencia energética: 10% menos que A+++*.
- Capacidad: 7 kg.
- Selección de centrifugado de 1.200 a 400 r.p.m. con exclusión de centrifugado final.

Modelos: 3TI985B, 3TI982B y 3TI978B



Posibilidad de intercambiar la fijación de la puerta del mueble a izquierda o derecha.

Medidas en mm

*Dentro del rango A+++ a D. Información de etiquetado energético según la Directiva 96/60/CE. Para más información consultar las tablas de información técnica o www.balay.es

Lavadoras-secadoras totalmente integrables



capacidad energía
7/4 kg **B**

- Clase de eficiencia energética B*.
- Capacidad de lavado/secado: 7/4 kg.
- Display LED.
- Indicación de tiempo restante, estado de programa y fin diferido hasta 24 h.
- Función **NonStop** de lavado y secado para 4 kg de ropa.
- Protección múltiple de agua.
- Bloqueo de seguridad para niños.
- Posibilidad de fijación de puerta mueble a izquierda o a derecha.
- Posibilidad de instalación bajo encimera en muebles de altura 82 cm o más.

Lavado



3TW778B

Blanco
 4242006254162
 Precio de referencia: 1.209 €

r.p.m. fácil instalación
1.400

- Sistema Cardan de fácil instalación.
- Selección de centrifugado de 1.400 a 600 r.p.m. con exclusión de centrifugado final.
- Programas especiales: Camisas, Rápido/mix, Súper rápido 15 min, Retirar pelusas, Nocturno, Microfibras, Secado por tiempo, Automático, Secar normal, Secar delicado.
- Funciones: Reducción de centrifugado, Inicio/pausa, Menú, Selección de tiempo de secado, Selección de temperatura.

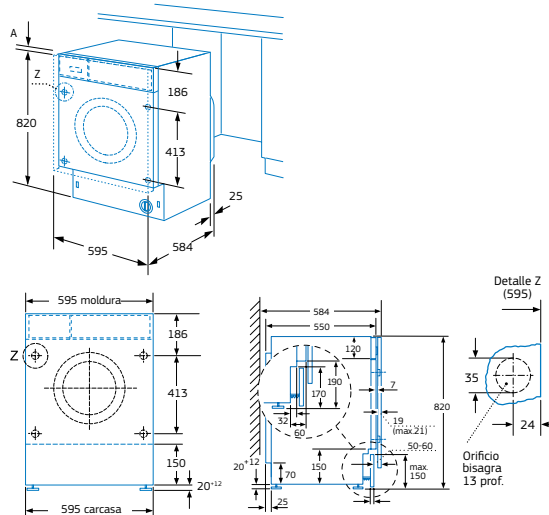
3TW776B

Blanco
 4242006254155
 Precio de referencia: 1.009 €

r.p.m.
1.200

- Selección de centrifugado de 1.200 a 600 r.p.m. con exclusión de centrifugado final.
- Programas especiales: Rápido/mix, Retirar pelusas, Secar normal, Secar delicado.
- Funciones: Reducción de centrifugado, Inicio/pausa, Menú, Selección de tiempo de secado.

Modelos: 3TW778B y 3TW776B



Posibilidad de intercambiar la fijación de la puerta del mueble a izquierda o derecha.

Medidas en mm

*Dentro del rango A+++ a G. Información de etiquetado energético según el Reglamento (UE) nº 1061/2010. Para más información consultar las tablas de información técnica o www.balay.es

Accesorios lavadoras

Protector metálico			
<p>Es posible quitar la tapa superior de algunos modelos de lavadoras, de forma que se puedan instalar bajo encimera en muebles de altura 82 cm o más.</p> <p>Los protectores metálicos sustituyen a la tapa para evitar la entrada de agua o suciedad al interior del aparato.</p>		<p>WMZ20331 4242002734682</p> <p>Precio de referencia: 25 €</p>	<p>Válido para instalar bajo encimera las lavadoras: 3TS986XT, 3TS986BT, 3TS984XT, 3TS984BT.</p>
Tapa			
<p>Para instalación en columna con secadora Balay.</p>		<p>00773704 NUEVO</p> <p>Disponible a través del Servicio al Cliente Balay</p>	<p>Válido para la lavadora 3TS770B.</p>
Tubo prolongador			
<p>Extensión de tubo de entrada de agua fría.</p> <p>Tubo prolongador de 2,5 m de longitud.</p>		<p>WMZ2381 NUEVO 4242005190720</p> <p>Precio de referencia: 25 €</p>	<p>Válido para todas las lavadoras Balay.</p>

*Dentro del rango A+++ a G. Información de etiquetado energético según el Reglamento (UE) nº 1061/2010. Para más información consultar las tablas de información técnica o www.balay.es

Tipo de lavadoras		Lavadoras con AutoDosificación			Lavadoras libre instalación ExtraSilencio				
Modelo/Color	Acero inoxidable antihuellas	3TS994XD	3TS992XD	3TS994X	3TS992X	3TS986XT	3TS984XT		
	Acero mate antihuellas							3TS972X	
	Blanco	3TS994BD	3TS992BD	3TS994B	3TS992B	3TS986BT	3TS984BT	3TS972B	3TS770B
Ficha de producto según Reglamento (UE) Nº 1061/2010 *									
Capacidad	kg	9	9	9	9	8	8	7	7
Clase de eficiencia energética ⁽¹⁾		A+++	A+++	A+++	A+++	A+++	A+++	A+++	A+++
Consumo de energía anual ⁽²⁾	kWh	152	152	152	152	155	155	157	157
Consumo de energía programa algodón 60 °C carga completa	kWh	0,9	0,9	0,9	0,9	0,78	0,78	0,8	0,8
Consumo de energía programa algodón 60 °C carga parcial	kWh	0,59	0,59	0,59	0,59	0,53	0,53	0,65	0,65
Consumo de energía programa algodón 40 °C carga parcial	kWh	0,44	0,44	0,44	0,44	0,4	0,4	0,6	0,6
Consumo eléctrico en modo apagado/modo sin apagar	W	0,1/0,5	0,1/0,5	0,1/0,5	0,1/0,5	0,12/0,58	0,12/0,58	0,12/0,50	0,12/0,50
Consumo de agua anual ⁽³⁾	litros	11.220	11.220	11.220	11.220	9.680	9.680	9.020	9.020
Clase de eficiencia de centrifugado ⁽⁴⁾		B	B	B	B	B	C	B	C
Velocidad máxima de centrifugado	r.p.m.	1.400	1.200	1.400	1.200	1.200	1.000	1.200	1.000
Contenido de humedad residual ⁽⁵⁾		53%	53%	53%	53%	53%	59%	53%	62%
Programas normales de lavado ⁽⁶⁾		Algodón 60 °C y algodón 40 °C	Algodón 60 °C y algodón 40 °C	Algodón 60 °C y algodón 40 °C	Algodón 60 °C y algodón 40 °C	Algodón 60 °C y algodón 40 °C	Algodón 60 °C y algodón 40 °C	Algodón 60 °C y algodón 40 °C	Algodón 60 °C y algodón 40 °C
Duración del programa algodón 60 °C carga completa	min	285	285	285	285	225	225	210	210
Duración del programa algodón 60 °C carga parcial	min	285	285	285	285	225	225	210	210
Duración del programa algodón 40 °C carga parcial	min	285	285	285	285	225	225	180	180
Duración del modo sin apagar	min	-	-	-	-	-	-	-	-
Potencia sonora de lavado/centrifugado	dB(A) re 1 pW	48/72	48/72	48/72	48/72	49/74	49/74	54/74	54/74
Tipo de instalación		Libre instalación	Libre instalación	Libre instalación	Libre instalación	Libre instalación	Libre instalación	Libre instalación	Libre instalación
Prestaciones									
AutoDosificación de detergente y suavizante		•	•	-	-	-	-	-	-
Motor ExtraSilencio/Universal		•/-	•/-	•/-	•/-	•/-	•/-	•/-	•/-
Tecnología AquaControl		•	•	•	•	•	•	•	•
Volumen del tambor		63	63	63	63	58	58	55	55
Iluminación interior del tambor		-	-	-	-	-	-	-	-
Diámetro interior ojo de buey		32	32	32	32	32	32	30	30
Paneles laterales antivibración		•	•	•	•	•	•	•	•
Máxima programación diferida		24	24	24	24	24	24	24	24
Indicación de tiempo restante		•	•	•	•	•	•	•	•
Indicación de estado de programa: acústica/óptica		Display LED	Display LED	Display LED	Display LED	Display LED	Display LED	Display LED	Display LED
Indicación fin de programa: acústica/óptica		•/•	•/•	•/•	•/•	•/•	•/•	•/•	•/•
Indicación de carga recomendada		•	•	•	•	•	•	•	•
Sistema protección antifugas de agua		Protección múltiple	Protección múltiple	Protección múltiple	Protección múltiple	Protección múltiple	Protección múltiple	Protección múltiple	Protección múltiple
Aviso sobredosificación detergente		-	-	-	-	•	•	-	-
Sistema automático de distribución de ropa 3G		•	•	•	•	•	•	•	•
Reconocimiento de espuma		•	•	•	•	•	•	•	•
Cubeta detergente autolimpiante		•	•	•	•	•	•	•	•
Accesorio para detergente líquido		-	-	•	•	•	•	-	-
Seguro para niños		•	•	•	•	•	•	•	•
Programas y funciones									
Algodón		•	•	•	•	•	•	•	•
Algodón Eco/Eco 40-60		-/•	-/•	-/•	-/•	•/-	•/-	•/-	•/-
Algodón Color		•	•	•	•	-	-	-	-
Automático		•	•	-	-	-	-	-	-
Automático delicado		•	•	-	-	-	-	-	-
Sintéticos		•	•	•	•	•	•	•	•
Delicados		•	•	•	•	•	•	•	•
Lana		•	•	•	•	•	•	•	•
Rápido/Mix		•	•	•	•	•	•	•	•
Súper rápido 15 min/30 min		•/•	•/•	•/•	•/•	•/•	•/•	•/•	•/•
Ropa impermeable		-	-	•	•	-	-	-	-
Sport		-	-	-	-	•	•	•	•
Camisas		•	•	•	•	•	•	•	•
Ropa oscura		•	•	•	•	•	•	•	•
Limpieza de tambor		•	•	•	•	•	•	-	-
Almohadas		-	-	-	-	•	•	-	-
Lencería		-	-	-	-	-	-	•	•
Cortinas		-	-	-	-	•	•	-	-
Antialergias		-	-	-	-	•	•	-	-
Edredones		-	-	•	•	-	-	-	-
Nocturno		-	-	-	-	-	-	•	•
Aclarado/centrifugado adicional		•	•	•	•	•	•	•	•
Desaguado		•	•	•	•	•	•	•	•
Función Prelavado		•	•	•	•	•	•	•	-
Función Más rápido		•	•	•	•	•	•	•	-
Función Pausa+carga		•	•	•	•	•	•	•	•
Velocidad de centrifugado seleccionable		400/600/800/1.200/1.400	400/600/800/1.000/1.200	400/600/800/1.200/1.400	400/600/800/1.000/1.200	400/600/800/1.000/1.200	400/600/800/900/1.000	400/600/800/1.000/1.200	400/600/800/900/1.000
Dimensiones									
Altura del aparato	cm	84,5	84,5	84,5	84,5	84,8	84,8	84,8	84,8
Anchura del aparato	cm	59,8	59,8	59,8	59,8	59,8	59,8	59,8	59,8
Fondo del aparato (sin incluir puerta)	cm	59	59	59	59	55	55	55	54,6
Fondo del aparato (con puerta)	cm	63,3	63,3	63,3	63,3	58,5	58,5	60	57,6
Fondo del aparato con puerta abierta (90°)	cm	106,3	106,3	106,3	106,3	101,6	101,6	101,7	95,6
Altura mínima para montaje bajo encimera	cm	85	85	85	85	82	82	85	85
Máxima altura de desague		100	100	100	100	100	100	100	100
Tapa desmontable		-	-	-	-	•	•	-	-
Bisagras de la puerta		izquierda	izquierda	izquierda	izquierda	izquierda	izquierda	izquierda	izquierda
Ángulo de apertura de puerta		171°	171°	171°	171°	165°	165°	180°	140°
Conexión eléctrica y toma de agua									
Tensión nominal	V	220-240	220-240	220-240	220-240	220-240	220-240	220-240	220-240
Intensidad de corriente eléctrica	A	10	10	10	10	10	10	10	10
Potencia de conexión	W	2.300	2.300	2.300	2.300	2.300	2.300	2.300	2.300
Frecuencia de red	Hz	50	50	50	50	50	50	50	50
Longitud del cable de conexión	cm	210	210	210	210	210	210	210	160
Tipo de enchufe		Shuko	Shuko	Shuko	Shuko	Shuko	Shuko	Shuko	Shuko
Longitud tubo entrada agua	cm	150	150	150	150	150	150	150	150
Longitud tubo de desague	cm	150	150	150	150	150	150	150	150
Mínima/Máxima presión de alimentación	bar	1-10	1-10	1-10	1-10	1-10	1-10	1-10	1-10
Conexión a toma (grifo) de agua		G 3/4*	G 3/4*	G 3/4*	G 3/4*	G 3/4*	G 3/4*	G 3/4*	G 3/4*

* Si tiene/- No tiene

* Reglamento delegado (UE) nº 1061/2010 de la Comisión del 28 de septiembre de 2010 por el que se complementa la Directiva 2010/30/UE del Parlamento Europeo y del Consejo en lo que respecta al etiquetado energético de las lavadoras domésticas.
1) Clase de eficiencia energética dentro del rango A+++ (más eficiente) a D (menos eficiente). **2)** Consumo de energía anual basado en 220 ciclos de lavado normal para los programas de algodón a 60 °C y 40 °C con carga completa y con carga parcial, y del consumo de los modos de bajo consumo. El consumo real de energía depende de cómo se utilice el aparato. **3)** Consumo de agua anual basado en 220 ciclos de lavado normal para los programas de algodón a 60 °C y 40 °C con carga completa y carga parcial. El consumo real de agua depende de cómo se utilice el aparato. **4)** Clase eficiencia centrifugado dentro del rango A (más eficiente) a G (menos eficiente). **5)** Agua restante tras el centrifugado (en proporción al peso seco de la ropa). **6)** Programas normales de lavado a los que se refiere la información de la etiqueta y la ficha, que son aptos para lavar tejidos de algodón de suciedad normal y que son los programas más eficientes en términos de consumo combinado de energía y agua.

Tipo de lavadoras		Lavadoras totalmente integrables		
Modelo/Color	Acero inoxidable antihuellas			
	Acero mate antihuellas			
	Blanco	3TI985B	3TI982B	3TI978B
Ficha de producto según Reglamento (UE) N° 1061/2010 *				
Capacidad	kg	8	8	7
Clase de eficiencia energética ⁽¹⁾		A+++	A+++	A+++
Consumo de energía anual ⁽²⁾	kWh	176	176	157
Consumo de energía programa algodón 60 °C carga completa	kWh	1,09	1,09	0,97
Consumo de energía programa algodón 60 °C carga parcial	kWh	0,56	0,56	0,5
Consumo de energía programa algodón 40 °C carga parcial	kWh	0,56	0,56	0,5
Consumo eléctrico en modo apagado/modo sin apagar	W	0,12 / 0,5	0,12 / 0,5	0,12 / 0,5
Consumo de agua anual ⁽³⁾	litros	11.000	11.000	10.560
Clase de eficiencia de centrifugado ⁽⁴⁾		B	B	B
Velocidad máxima de centrifugado	r.p.m.	1.400	1.200	1.200
Contenido de humedad residual ⁽⁵⁾		53%	62%	53%
Programas normales de lavado ⁽⁶⁾		Algodón 60 °C y algodón 40 °C	Algodón 60 °C y algodón 40 °C	Algodón 60 °C y algodón 40 °C
Duración del programa algodón 60 °C carga completa	min	197	197	190
Duración del programa algodón 60 °C carga parcial	min	156	156	153
Duración del programa algodón 40 °C carga parcial	min	156	156	153
Duración del modo sin apagar	min	-	-	-
Potencia sonora de lavado/centrifugado	dB(A) re 1 pW	41/66	41/66	42/64
Tipo de instalación		Totalmente integrable	Totalmente integrable	Totalmente integrable
Prestaciones				
Auto Dosificación de detergente y suavizante		-	-	-
Motor Extra Silencio /Universal		●/-	●/-	●/-
Tecnología Aqua Control		●	●	●
Volumen del tambor		55	55	55
Iluminación interior del tambor		●	●	●
Diámetro interior ojo de buey		32	32	32
Paneles laterales antivibración		●	●	●
Máxima programación diferida		24	24	24
Indicación de tiempo restante		●	●	●
Indicación de estado de programa: acústica/óptica		Display LED	Display LED	Display LED
Indicación fin de programa: acústica/óptica		●/●	●/●	●/●
Indicación de carga recomendada		●	●	●
Sistema protección antifugas de agua		Protección múltiple	Protección múltiple	Protección múltiple
Aviso sobredosificación detergente		-	-	-
Sistema automático de distribución de ropa 3G		●	●	●
Reconocimiento de espuma		●	●	●
Cubeta detergente autolimpiante		●	●	●
Accesorio para detergente líquido		●	●	●
Seguro para niños		●	●	●
Programas y funciones				
Algodón		●	●	●
Algodón Eco/Eco 40-60		-/●	-/●	-/●
Algodón Color		-	-	-
Automático		-	-	-
Automático delicado		-	-	-
Sintéticos		●	●	●
Delicados		●	●	●
Lana		●	●	●
Rápido/Mix		●	●	●
Súper rápido 15 min/30 min		●/●	●/●	●/●
Ropa impermeable		-	-	-
Sport		-	-	-
Camisas		●	●	●
Ropa oscura		-	-	-
Limpieza de tambor		-	-	-
Almohadas		-	-	-
Lencería		-	-	-
Cortinas		-	-	-
Antialergias		-	-	-
Edredones		-	-	-
Nocturno		-	-	-
Aclarado/centrifugado adicional		●	●	●
Desaguado		●	●	●
Función Prelavado		-	-	-
Función Más rápido		●	●	●
Función Pausa+carga		●	●	●
Velocidad de centrifugado seleccionable		400/600/800/1.000/1.200/1.400	400/600/800/1.000/1.200	400/600/800/1.000/1.200
Dimensiones				
Altura del aparato	cm	81,8	81,8	81,8
Anchura del aparato	cm	59,6	59,6	59,6
Fondo del aparato (sin incluir puerta)	cm	55,5	55,5	55,5
Fondo del aparato (con puerta)	cm	55,5	55,5	55,5
Fondo del aparato con puerta abierta (90°)	cm	95,6	95,6	95,6
Altura mínima para montaje bajo encimera	cm	82	82	82
Máxima altura de desague		100	100	100
Tapá desmontable		-	-	-
Bisagras de la puerta		izquierda	izquierda	izquierda
Ángulo de apertura de puerta		130°	130°	130°
Conexión eléctrica y toma de agua				
Tensión nominal	V	220-240	220-240	220-240
Intensidad de corriente eléctrica	A	10	10	10
Potencia de conexión	W	2.300	2.300	2.300
Frecuencia de red	Hz	50	50	50
Longitud del cable de conexión	cm	210	210	210
Tipo de enchufe		Shuko	Shuko	Shuko
Longitud tubo entrada agua	cm	220	220	220
Longitud tubo de desague	cm	220	220	220
Mínima/Máxima presión de alimentación	bar	1-10	1-10	1-10
Conexión a toma (grifo) de agua		G 3/4"	G 3/4"	G 3/4"

* Si tiene/- no tiene

* Reglamento delegado (UE) n° 1061/2010 de la Comisión del 28 de septiembre de 2010 por el que se complementa la Directiva 2010/30/UE del Parlamento Europeo y del Consejo en lo que respecta al etiquetado energético de las lavadoras domésticas.
1) Clase de eficiencia energética dentro del rango A+++ (más eficiente) a D (menos eficiente). **2)** Consumo de energía anual basado en 220 ciclos de lavado normal para los programas de algodón a 60 °C y 40 °C con carga completa y con carga parcial, y del consumo de los modos de bajo consumo. El consumo real de energía depende de cómo se utilice el aparato. **3)** Consumo de agua anual basado en 220 ciclos de lavado normal para los programas de algodón a 60 °C y 40 °C con carga completa y carga parcial. El consumo real de agua depende de cómo se utilice el aparato. **4)** Clase eficiencia centrifugado dentro del rango A (más eficiente) a G (menos eficiente). **5)** Agua restante tras el centrifugado (en proporción al peso seco de la ropa). **6)** Programas normales de lavado a los que se refiere la información de la etiqueta y la ficha, que son aptos para lavar tejidos de algodón de suciedad normal y que son los programas más eficientes en términos de consumo combinado de energía y agua.

Lavadoras-secadoras		Libre instalación	Integrables	
Modelo/Color	Acero mate antihuellas Blanco	3TW976XA 3TW976BA	3TW778B	3TW776B
Ficha de producto según Directiva 96/60/CE *				
Clase de eficiencia energética ⁽¹⁾		A	B	B
Consumo de energía para lavado, centrifugado y secado	kWh	4,76	5,4	5,6
Consumo de energía para lavado y centrifugado	kWh	0,66	1,35	1,33
Clase de eficacia de lavado ⁽²⁾		A	A	A
Agua restante tras el centrifugado ⁽³⁾		50%	52%	52%
Velocidad máxima de centrifugado	r.p.m.	1.400	1.400	1.200
Capacidad de lavado	kg	7	7	7
Capacidad de secado	kg	4	4	4
Consumo de agua para lavado, centrifugado y secado	litros	57	90	92
Consumo de agua para lavado y centrifugado	litros	50	52	50
Tiempo de lavado y secado	min	585	435	425
Consumo anual de energía lavado, centrifugado y secado ⁽⁴⁾	kWh	952	1.080	1.120
Consumo anual de agua lavado, centrifugado y secado ⁽⁴⁾	litros	11.400	18.000	18.400
Consumo anual de energía lavado y centrifugado ⁽⁵⁾	kWh	132	270	266
Consumo anual de agua lavado y centrifugado ⁽⁵⁾	litros	10.000	10.400	10.000
Potencia sonora de lavado, centrifugado y secado	dB (A) re 1 pW	46/74/61	57/74/60	57/74/60
Tipo de instalación		Libre instalación	Totalmente integrable	Totalmente integrable
Prestaciones				
Tecnología de condensación: aire/aqua		●/–	–/●	–/●
Motor ExtraSilencio/Universal		●/–	–/●	–/●
Tecnología AguaControl		●	–	–
Volumen del tambor	litros	56	52	52
Diámetro interior ojo de buey	cm	32	30	30
Paneles laterales antivibración		●	–	–
Máxima programación diferida	horas	24	24	24
Indicación de tiempo restante		●	●	●
Indicación de estado de programa		Display LED	Display LED	Display LED
Indicación fin de programa: acústica/óptica		●/●	●/●	●/●
Indicación de carga recomendada		●	●	●
Sistema protección antifugas de agua		Protección múltiple	Protección múltiple	Protección múltiple
Aviso sobredosisación detergente		●	–	–
Sistema automático de distribución de ropa 3G		●	–	–
Reconocimiento de espuma		●	●	●
Cubeta detergente autolimpiante		●	–	–
Accesorio para detergente líquido		●	●	–
Seguro para niños		●	●	●
Programas y funciones				
Algodón		●	●	●
Algodón eco		–	●	–
Sintéticos		●	●	●
Rápido/Mix		●	●	●
Delicados		●	●	●
Lana		●	●	●
Camisas		●	●	–
Super rápido 15 min/30 min		●/–	●/–	–
Antialergias		●	–	–
Microfibras		●	●	–
Nocturno		–	●	–
Retirar pelusas		●	●	●
Secar intensivo		●	–	–
Secar normal		–	●	●
Secar delicado		●	●	●
Aclarado/centrifugado adicional		●	●	●
Desaguado		●	●	●
Función Prelavado		●	●	●
Función Vapor		●	–	–
Función Más rápido		●	–	–
Pausa+carga		●	–	–
Velocidad de centrifugado seleccionable	r.p.m.	400/600/800/1.000/1.400	600/800/1.000/1.200/1.400	600/800/1.000/1.100/1.200
Dimensiones				
Altura del aparato	cm	84,8	82	82
Anchura del aparato	cm	59,8	59,5	59,5
Fondo del aparato (sin incluir puerta)	cm	59	55	55
Fondo del aparato (con puerta)	cm	63,4	55	55
Fondo del aparato con puerta abierta (90°)	cm	108,5	96	96
Altura mínima para montaje bajo encimera	cm	85	82	82
Máxima altura de desagüe	cm	100	90	90
Tapa desmontable		–	–	–
Bisagras de la puerta		izquierda	izquierda	izquierda
Ángulo de apertura de puerta		180°	95°	95°
Conexión eléctrica y toma de agua				
Tensión nominal	V	220-240	220-240	220-240
Intensidad de corriente eléctrica	A	10	10	10
Potencia de conexión	W	2.200	2.300	2.300
Frecuencia de red	Hz	50	50	50
Longitud del cable de conexión	cm	210	220	220
Tipo de enchufe		Shuko	Shuko	Shuko
Longitud tubo entrada agua	cm	150	200	200
Longitud tubo de desagüe incluido	cm	150	200	200
Mínima/ Máxima presión de alimentación	bar	1-10	1-10	1-10
Conexión a toma (grifo) de agua		G 3/4"	G 3/4"	G 3/4"

* Si tiene/- No tiene

1) Clase de eficiencia energética dentro del rango A (más eficiente) a G (menos eficiente). 2) Clase de eficacia de lavado dentro del rango A (más alto) a G (menos bajo). 3) Agua restante tras el centrifugado (en proporción al peso seco de la ropa). 4) Consumo anual típico de una familia de cuatro personas que siempre seca la ropa en la lavadora-secadora (200 ciclos). 5) Consumo anual típico de una familia de cuatro personas que nunca seca la ropa en la lavadora-secadora (200 ciclos).



Balay

SECADO

- Secadoras con bomba de calor
- Secadoras de condensación

Secadoras Balay

La gama de secadoras Balay lo tiene todo: diseño, buenas prestaciones y buenos resultados de secado. Además, Balay cuenta también con un modelo con terminación en acero mate antihuellas. Tecnología y diseño juntos en el hogar.



Secadora de 8 kg 3SB188XP

La capacidad ya no es un problema, con capacidades de 9, 8 y 7 kg nuestras secadoras se adaptan a las necesidades de cualquier hogar. La gama de secadoras Balay es muy completa, con modelos desde 9 kg con puerta de cristal, hasta un modelo en acero mate antihuellas de 8 kg.

Además, algunas secadoras incorporan **iluminación LED interior** para que nunca se queden prendas olvidadas en su interior. Y todas llevan en sus paneles laterales el innovador **diseño antivibración** que absorbe las vibraciones y reduce el ruido.



Lavadora de 9 kg 3TS994B
Secadora de 9 kg 3SB198BP

Secadoras con bomba de calor: máxima eficiencia

energía



Las secadoras con bomba de calor de Balay emplean la tecnología más eficiente de secado, consumiendo mucha menos energía que las secadoras convencionales.

Balay cuenta con dos modelos de secadoras con bomba de calor con **eficiencia energética A+++***, el 3SB978B, con 7 kg de capacidad, y el nuevo 3SB088BP, con 8 kg de capacidad.

Secado con bomba de calor: la tecnología más eficiente

Sustituyendo la resistencia eléctrica por un sistema de bomba de calor, las secadoras apenas consumen energía, alcanzando la clase de eficiencia energética A+++* y A++*.

Gracias al sistema de compresor, evaporador y condensador, reutilizan el calor generado por los cambios de estado del líquido refrigerante.

Además, con esta tecnología, se seca a temperaturas inferiores, cuidando al máximo la ropa.

Máximo cuidado para todas las prendas

Como las secadoras con bomba de calor trabajan a temperaturas inferiores que las secadoras de condensación convencionales, aproximadamente unos 30°C menos, incluso los tejidos más delicados estarán perfectamente cuidados.

Además el **Sensor de humedad**, presente en toda la gama de secadoras, mide la conductividad de la ropa mojada y detecta el grado de humedad durante todo el ciclo. De este modo la secadora sabe exactamente cuándo debe parar el ciclo de secado de acuerdo a la opción de secado seleccionada, ahorrando tiempo y energía.

Máxima comodidad gracias a los sistemas de limpieza

• Condensador autolimpiante:

Estas secadoras realizan la autolimpieza de las pelusas del condensador de forma totalmente automática, reutilizando el agua condensada del ciclo de secado, asegurando que la eficiencia energética se mantenga durante la vida útil de la secadora.

• Filtro de fácil limpieza:

La secadora avisa cuando es necesaria la limpieza del filtro. Tan solo hay que extraerlo y limpiarlo con agua para eliminar la posible suciedad.

Conexión a desagüe con tubo incluido

Balay hace que el secado sea más cómodo gracias a la posibilidad de conectar las secadoras al desagüe, disponible en una amplia gama de secadoras.

Ya no será necesario vaciar el agua del depósito de condensación manualmente.

*Dentro del rango A+++ a D.



Secadora de 8 kg 3SB988BA



Funciones Balay

¿Prendas olvidadas? Función Pausa+carga



La mayoría de nuestras secadoras incorporan la función **Pausa+carga** para poder añadir prendas de cualquier tamaño durante el secado.

Programación diferida

Ropa lista cuando se necesita. Con esta función se elige cuándo se quiere tener la ropa seca con hasta 24 horas de antelación, y la secadora se pone en marcha automáticamente para ajustarse a la hora de finalización programada.

Ajuste de secado

Este ajuste permite aumentar el grado de secado de la ropa, para adaptarse a las condiciones deseadas. Hay 3 niveles, de menos seco a más seco.

Función Ajuste de secado: un tipo de secado para cada ocasión

- **Extra seco:** para prendas gruesas de varias capas que se secan con dificultad.
- **Seco armario:** para prendas de una sola capa que no necesitan ser planchadas.
- **Seco plancha:** para facilitar el planchado de la colada.

Función Delicado



Esta función permite reducir la temperatura de secado para aquellas prendas que requieran un secado más suave y además aplica al final una fase antiarrugas.

Función Menos plancha



Se puede añadir un ahuecado final a cualquier ciclo de secado, que reducirá la formación de arrugas en las prendas y facilitará el planchado.

Máximo cuidado de la ropa: Tambor SoftCare

La superficie del tambor y las palas asimétricas hacen que el roce de las prendas en el interior de la secadora sea mínimo. Además, el flujo de aire constante y la temperatura homogénea aseguran las mejores condiciones de secado para cada tipo de tejido. Estas secadoras disponen también de un ciclo final de enfriamiento antiarrugas, que hace girar el tambor una vez finalizado el secado hasta que se abre la puerta, así la ropa se mantiene suelta y esponjosa.



Programas Balay

- **Súper rápido 40 min:** con este programa se pueden secar hasta 2 kg de ropa en tan solo 40 minutos con resultados siempre excelentes.
- **Camisas:** seca hasta 1,5 kg de camisas o blusas reduciendo arrugas y facilitando el planchado.
- **Camisas 15 min:** para secar hasta 5 camisas a la vez (alrededor de 1 kg de carga).
- **Acabado lana:** programa especial para secar hasta 3 kg de prendas de lana después del lavado.
- **Lencería:** diseñado para el secado de hasta 1 kg de ropa interior de cualquier tipo.
- **Delicados:** programa especial para secar hasta 2 kg de prendas delicadas que se puedan secar en secadora: satén, fibras sintéticas o tejidos mixtos.
- **Antialergias:** seca hasta 4 kg de tejidos de algodón a elevada temperatura, eliminando gérmenes y alérgenos.
- **Toallas:** máxima suavidad en hasta 6 kg de toallas o albornoces.
- **Almohadas:** para secar hasta 1,5 kg de prendas con relleno de plumas, como cojines, almohadas, etc.
- **Plumas:** seca grandes prendas individualmente de hasta 1,5 kg, tales como plumíferos, edredones, cojines, etc.
- **Mix:** es el programa perfecto para hasta 3 kg de mezclas de algodón y sintéticos que no requieren temperaturas especiales.
- **Ropa de exterior:** adecuado para secar 1,5 kg de ropa de abrigo y para exteriores con recubrimiento de membrana, así como tejidos impermeables.
- **Microfibras/Sport:** especialmente indicado para 1,5/2 kg de tejidos deportivos. El proceso de secado mantiene las características del tejido intactas usando temperaturas delicadas para asegurar un resultado perfecto en todas las capas del tejido. La humedad de la ropa se mide varias veces durante el secado.
- **Temporizados:**
 - **Temporizado caliente:** programado para ajustar el resultado del secado en pequeñas o delicadas cargas. Si se usa el cesto como accesorio, el programa también es útil para secar hasta 3 kg de prendas de lana, zapatillas de deporte y peluches.
 - **Temporizado frío:** es útil para airear o secar hasta 3 kg de todo tipo de tejidos, excepto lana y seda, utilizando la temperatura ambiente.

Nueva secadora con bomba de calor



- Clase de eficiencia energética A++*.
- Control de secado por sensor de humedad.
- Condensador autolimpiante.
- Capacidad: 9 kg.
- Display LED táctil de gran tamaño.
- Indicación de tiempo restante, estado de programa y fin diferido hasta 24 h.
- Programas especiales: Súper rápido 40 min, Camisas, Acabado lana, Lencería, Toallas, Mix, Prendas de exterior, Temporizado caliente, Temporizado frío.
- Funciones: Secado delicado, Menos plancha, Ajuste de secado.
- **Función Pausa+carga: apertura de la puerta durante el ciclo de secado.**
- Puerta de cristal.
- **Iluminación LED en el interior del tambor.**
- Tambor SoftCare con palas asimétricas.
- Paneles laterales antivibración.
- Ciclo especial de enfriamiento antiarrugas de 60 min tras la finalización del programa.
- Bloqueo de seguridad para niños.
- Posibilidad de conexión a desagüe.
- Tubo de desagüe incluido.
- Posibilidad de instalación bajo encimera en muebles de altura 85 cm o más.
- Consumo de energía anual: 259 kWh.
- Posibilidad de instalación en columna junto con una lavadora mediante el kit de unión 3AS220B (con mesa extraíble) o 3AS110B (sin mesa extraíble).
- Coordina con las lavadoras 3TS994BD, 3TS992BD, 3TS994B y 3TS992B.

3SB198BP

Blanco
4242006294236

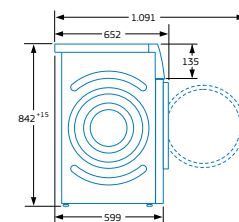
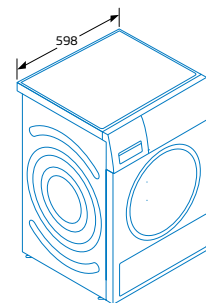
Precio de referencia:

NUEVO

sustituye a
3589968

879 €

Modelo: 3SB198BP



Medidas en mm

*Dentro del rango A+++ a D. Información de etiquetado energético según el Reglamento (UE) nº 392/2012. Para más información consultar las tablas de información técnica o www.balay.es

Secadoras con bomba de calor



- Clase de eficiencia energética A++*.
- Control de secado por sensor de humedad.
- Condensador autolimpiante.
- Capacidad: 8 kg.
- Display LED.
- Indicación de tiempo restante, estado de programa y fin diferido hasta 24 h.
- Funciones: Secado delicado, Menos plancha, Ajuste de secado.
- Función Pausa+carga: apertura de la puerta durante el ciclo de secado.
- Puerta de cristal.
- Iluminación LED en el interior del tambor.
- Paneles laterales antivibración.
- Tambor SoftCare con palas asimétricas.
- Ciclo especial de enfriamiento antiarrugas de 60 min tras la finalización del programa.
- Bloqueo de seguridad para niños.
- Posibilidad de conexión a desagüe.
- Tubo de desagüe incluido.
- Posibilidad de instalación bajo encimera en muebles de altura 85 cm o más.
- Consumo de energía anual: 233 kWh.



3SB188XP

Acero mate antihuellas
4242006294243

Precio de referencia: 855 €

NUEVO
sustituye a
3SB988X

3SB988BA

Blanco
4242006282745

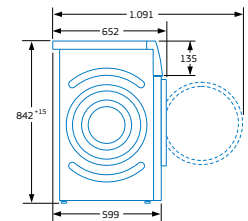
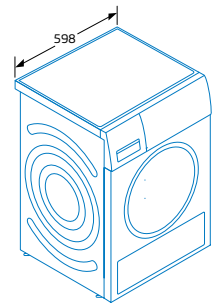
Precio de referencia: 769 €



- Programas especiales: Súper rápido 40 min, Camisas, Acabado lana, Lencería, Toallas, Mix, Prendas de exterior, Temporizado caliente, Temporizado frío.
- Posibilidad de instalación en columna junto con una lavadora mediante el kit de unión WTZ2742X (con mesa extraíble) o WTZ2041X (sin mesa extraíble).
- Coordina con las lavadoras 3TS994XD, 3TS992XD, 3TS994X y 3TS992X.

- Programas especiales: Camisas, Acabado lana, Mix, Microfibras, Toallas, Temporizado caliente, Temporizado frío, Lencería, Súper rápido 40 min.
- Posibilidad de instalación en columna junto con una lavadora mediante el kit de unión 3AS220B (con mesa extraíble) o 3AS110B (sin mesa extraíble).

Modelos: 3SB188XP y 3SB988BA



Medidas en mm

*Dentro del rango A+++ a D. Información de etiquetado energético según el Reglamento (UE) nº 392/2012. Para más información consultar las tablas de información técnica o www.balay.es

Secadoras con bomba de calor A+++



- Clase de Eficiencia energética: A+++*.
- Control de secado por sensor de humedad.
- Filtro de fácil limpieza.
- Capacidad: 8 kg.
- Display LED táctil de gran tamaño.
- Indicación de tiempo restante, estado de programa y fin diferido hasta 24 h.
- Programas especiales: Súper rápido 40 min, Camisas, Acabado lana, Delicados, Toallas, Almohadas, Mix, Microfibras, Temporizado caliente.
- Funciones: Secado delicado, Menos plancha, Ajuste de secado.
- Función Pausa+carga: apertura de la puerta durante el ciclo de secado.
- Puerta de cristal.
- Iluminación LED en el interior del tambor.
- Tambor SoftCare con palas asimétricas.
- Paneles laterales antivibración.
- Ciclo especial de enfriamiento antiarrugas de 60 min tras la finalización del programa.
- Bloqueo de seguridad para niños.
- Posibilidad de conexión a desagüe.
- Posibilidad de instalación bajo encimera en muebles de altura 85 cm o más.
- Consumo de energía anual: 176 kWh.
- Posibilidad de instalación en columna junto con una lavadora mediante el kit de unión 3AS220B (con mesa extraíble) o 3AS110B (sin mesa extraíble).
- Coordina con las lavadoras 3TS994BD, 3TS992BD, 3TS994B y 3TS992B.

3SB088BP

Blanco
4242006294212

NUEVO

Precio de referencia: 835 €



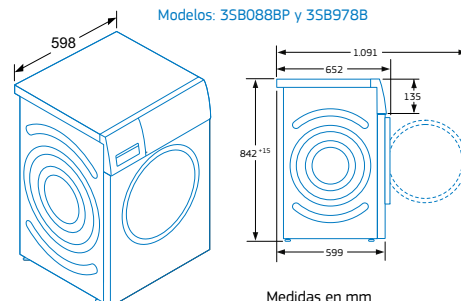
- Clase de eficiencia energética A+++*.
- Control de secado por sensor de humedad.
- Condensador autolimpiante.
- Capacidad: 7 kg.
- Display LED táctil de gran tamaño.
- Indicación de tiempo restante, estado de programa y fin diferido hasta 24 h.
- Programas especiales: Súper rápido 40 min, Camisas, Acabado lana, Toallas, Plumaz, Mix, Sport, Temporizado caliente, Temporizado frío.
- Funciones: Secado delicado, Menos plancha, Ajuste de secado.
- Función Pausa+carga: apertura de la puerta durante el ciclo de secado.
- Puerta de cristal.
- Iluminación LED en el interior del tambor.
- Tambor SoftCare con palas asimétricas.
- Paneles laterales antivibración.
- Ciclo especial de enfriamiento antiarrugas de 60 min tras la finalización del programa.
- Bloqueo de seguridad para niños.
- Posibilidad de conexión a desagüe.
- Tubo de desagüe incluido.
- Posibilidad de instalación bajo encimera en muebles de altura 85 cm o más.
- Consumo de energía anual: 159 kWh.
- Posibilidad de instalación en columna junto con una lavadora mediante el kit de unión 3AS220B (con mesa extraíble) o 3AS110B (sin mesa extraíble).

3SB978B

Blanco
4242006288303

Precio de referencia: 835 €

Modelos: 3SB088BP y 3SB978B



Medidas en mm

*Dentro del rango A+++ a D.
Información de etiquetado energético según el Reglamento (UE) nº 392/2012.
Para más información consultar las tablas de información técnica o www.balay.es

Secadoras con bomba de calor



- Clase de eficiencia energética A++*.
- Control de secado por sensor de humedad.
- Condensador autolimpiante.
- Capacidad: 8 kg.
- Display LED.
- Indicación de tiempo restante, estado de programa y fin diferido hasta 24 h.
- Programas especiales: Súper rápido 40 min, Camisas, Acabado lana, Lencería, Toallas, Mix, Microfibras, Temporizado caliente, Temporizado frío.
- Funciones: Secado delicado, Menos plancha, Ajuste de secado.
- Función Pausa+carga: apertura de la puerta durante el ciclo de secado.
- Puerta opaca.
- Tambor SoftCare con palas asimétricas.
- Paneles laterales antivibración.
- Ciclo especial de enfriamiento antiarrugas de 60 min tras la finalización del programa.
- Bloqueo de seguridad para niños.
- Posibilidad de instalación bajo encimera en muebles de altura 85 cm o más.
- Consumo de energía anual: 236 kWh.
- Posibilidad de instalación en columna junto con una lavadora mediante el kit de unión 3AS220B (con mesa extraíble) o 3AS110B (sin mesa extraíble).

3SB985B

Blanco
4242006287627

Precio de referencia: 679 €



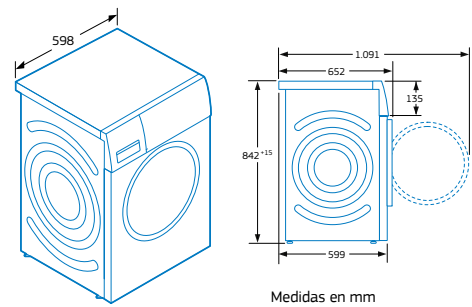
- Clase de eficiencia energética A+*.
- Control de secado por sensor de humedad.
- Filtro de fácil limpieza.
- Capacidad: 8 kg.
- Display LED.
- Indicación de tiempo restante, estado de programa y fin diferido hasta 24 h.
- Programas especiales: Súper rápido 40 min, Camisas, Lencería, Toallas, Mix, Microfibras, Temporizado caliente, Temporizado frío.
- Funciones: Menos plancha, Ajuste de secado.
- Puerta opaca.
- Tambor SoftCare con palas asimétricas.
- Paneles laterales antivibración.
- Ciclo especial de enfriamiento antiarrugas de 120 min tras la finalización del programa.
- Bloqueo de seguridad para niños.
- Posibilidad de conexión a desagüe.
- Posibilidad de instalación bajo encimera en muebles de altura 85 cm o más.
- Consumo de energía anual: 270 kWh.
- Posibilidad de instalación en columna junto con una lavadora mediante el kit de unión 3AS220B (con mesa extraíble) o 3AS110B (sin mesa extraíble).

3SB286B

Blanco
4242006289287

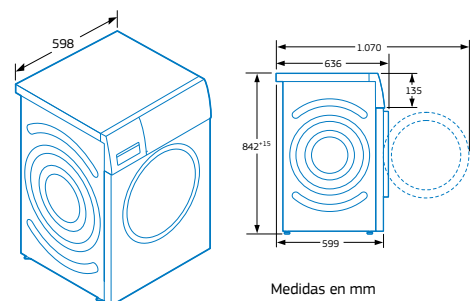
Precio de referencia: 625 €

Modelo: 3SB985B



Medidas en mm

Modelo: 3SB286B



Medidas en mm

*Dentro del rango A+++ a D.
Información de etiquetado energético según el Reglamento (UE) nº 392/2012.
Para más información consultar las tablas de información técnica o www.balay.es

Nuevas secadoras de condensación



- Clase de eficiencia energética B*.
- Control de secado por sensor de humedad.
- Capacidad: 8 kg.
- Display LED.
- Indicación de tiempo restante, estado de programa y fin diferido hasta 24 h.
- Programas especiales: Súper rápido 40 min, Camisas 15 min, Acabado lana, Lencería, Antialergias, Mix, Microfibras, Temporizado caliente, Temporizado frío.
- Funciones: Secado delicado, Menos plancha, Ajuste de secado.
- **Función Pausa+carga: apertura de la puerta durante el ciclo de secado.**
- Tambor SoftCare con palas asimétricas.
- Paneles laterales antivibración.
- Ciclo especial de enfriamiento antiarrugas de 60 min tras la finalización del programa.
- Bloqueo de seguridad para niños.
- Posibilidad de conexión a desagüe.
- Tubo de desagüe incluido.
- Posibilidad de instalación bajo encimera en muebles de altura 85 cm o más.
- Consumo de energía anual: 560 kWh.
- Posibilidad de instalación en columna junto con una lavadora mediante el kit de unión 3AS220B (con mesa extraíble) o 3AS110B (sin mesa extraíble).

3SC385B

Blanco
4242006293116

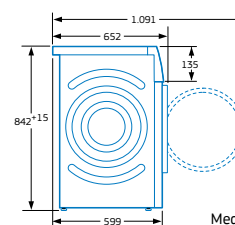
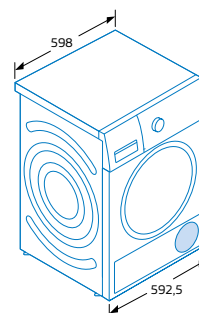
Precio de referencia:

NUEVO

sustituye a
3SC185B

525 €

Modelo: 3SC385B



Medidas en mm

*Dentro del rango A+++ a D. Información de etiquetado energético según el Reglamento (UE) nº 392/2012. Para más información consultar las tablas de información técnica o www.balay.es



- Clase de eficiencia energética B*.
- Control de secado por sensor de humedad.
- Capacidad: 7 kg.
- Display LED.
- Indicación de tiempo restante, estado de programa y fin diferido hasta 24 h.
- Programas especiales: Súper rápido 40 min, Camisas 15 min, Acabado lana, Lencería, Antialergias, Mix, Prendas de exterior, Temporizado caliente, Temporizado frío.
- Funciones: Secado delicado, Menos plancha, Ajuste de secado.
- **Función Pausa+carga: apertura de la puerta durante el ciclo de secado.**
- Tambor SoftCare con palas asimétricas.
- Paneles laterales antivibración.
- Ciclo especial de enfriamiento antiarrugas de 60 min tras la finalización del programa.
- Bloqueo de seguridad para niños.
- Posibilidad de conexión a desagüe.
- Tubo de desagüe incluido.
- Posibilidad de instalación bajo encimera en muebles de altura 85 cm o más.
- Consumo de energía anual: 499 kWh.
- Posibilidad de instalación en columna junto con una lavadora mediante el kit de unión 3AS220B (con mesa extraíble) o 3AS110B (sin mesa extraíble).

3SC377B

Blanco
4242006293109

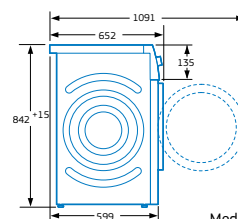
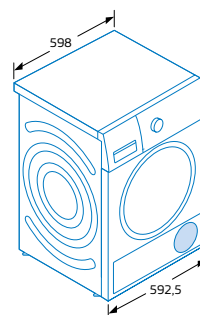
Precio de referencia:

NUEVO

sustituye a
3SC877B

495 €

Modelo: 3SC377B



Medidas en mm

*Dentro del rango A+++ a D. Información de etiquetado energético según el Reglamento (UE) nº 392/2012. Para más información consultar las tablas de información técnica o www.balay.es









Secadora 3SB985B
Lavadora 3TS972B

Accesorios secadoras

Cómo elegir el kit de unión adecuado para instalar una lavadora y una secadora Balay en columna.

Siempre hay que tener en cuenta el modelo de la secadora Balay. En función de este modelo, el kit de unión encajará perfectamente con cualquier lavadora Balay de 60 cm de profundidad.

Kits de unión				
<p>Este accesorio se emplea para el montaje en columna de cualquier lavadora Balay de este catálogo con las secadoras Balay indicadas en esta tabla.</p> <p>Existen diferentes modelos para los diferentes tipos de secadoras, con y sin mesa extraíble.</p> <p>Para instalar los electrodomésticos en columna, la lavadora debe instalarse abajo y la secadora arriba.</p>		<p>WTZ2742X Color acero 4242005097012 Precio de referencia: 109 €</p>	<p>Kit de unión con mesa extraíble.</p> <p>Medidas (ancho x alto x fondo): 44 x 596 x 570 mm.</p>	<p>Válido para la secadora 3SB188XP.</p>
		<p>WTZ2041X Color acero 4242005078639 Precio de referencia: 45 €</p>	<p>Kit de unión sin mesa extraíble.</p> <p>Medidas (ancho x alto x fondo): 30,4 x 593 x 562,6 mm.</p>	<p>Válido para la secadora 3SB188XP.</p>
		<p>3AS220B Color blanco 4242006271268 Precio de referencia: 89 €</p>	<p>Kit de unión con mesa extraíble.</p> <p>Medidas (ancho x alto x fondo): 42,4 x 595,5 x 574,3 mm.</p>	<p>Válido para las secadoras: 3SB198BP, 3SB988BA, 3SB088BP, 3SB978B, 3SB985B, 3SB286B, 3SC385B, 3SC377B.</p>
		<p>3AS110B Color blanco 4242006271244 Precio de referencia: 19 €</p>	<p>Kit de unión sin mesa extraíble.</p> <p>Medidas (ancho x alto x fondo): 30,4 x 593 x 562,6 mm.</p>	<p>Válido para las secadoras: 3SB198BP, 3SB988BA, 3SB088BP, 3SB978B, 3SB985B, 3SB286B, 3SC385B, 3SC377B.</p>
Cesto para ropa delicada o calzado				
<p>Permite el secado de ropa de lana, zapatillas deportivas y peluches, usando el programa temporizado caliente.</p>		<p>3AS000B 4242006271220 Precio de referencia: 29 €</p>	<p>Cesto para secados especiales.</p>	<p>Válido para las secadoras: 3SB198BP, 3SB188XP, 3SB988BA, 3SB088BP, 3SB978B, 3SB985B, 3SB286B, 3SC385B, 3SC377B.</p>
Tubo de evacuación				
<p>Este accesorio permite evacuar el agua condensada directamente a la red sin necesidad de vaciar el depósito manualmente.</p> <p>El tubo de evacuación para secadoras tiene una longitud de 2 metros.</p>		<p>3AS500 4242006271282 Precio de referencia: 15 €</p>	<p>Accesorio para conexión al desagüe de la secadora.</p>	<p>Válido para las secadoras 3SB088BP y 3SB286B.</p>

Tipo de secadoras		Secadoras con bomba de calor					
Modelo/Color	Acero inoxidable antihuellas Blanco	35B198BP	35B188XP 35B988BA	35B978B	35B088BP	35B985B	35B286B
Ficha de producto según Reglamento (UE) nº 392/2012*							
Capacidad	kg	9	8	7	8	8	8
Tipo de secadora		Condensación	Condensación	Condensación	Condensación	Condensación	Condensación
Clase de eficiencia energética (1)		A++	A++	A+++	A+++	A++	A+
Consumo de energía anual (2)	kWh/año	259	233	159	176	236	270
Secadora de tambor		Automático	Automático	Automático	Automático	Automático	Automático
Consumo de energía programa normal algodón con carga completa	kWh	2,06	1,93	1,27	1,4	1,87	2,18
Consumo de energía programa normal algodón con carga parcial	kWh	1,24	1,08	0,75	0,83	1,14	1,28
Consumo eléctrico ponderado en modo apagado/modo sin apagar (3)	W	0,10/0,50	0,10/0,50	0,10/0,75	0,10/0,75	0,10/0,50	0,10/0,50
Duración del modo sin apagar	min	-	-	-	-	-	-
Programa de secado normal (4)		Algodón seco armario	Algodón seco armario	Algodón seco armario	Algodón seco armario	Algodón seco armario	Algodón seco armario
Duración ponderada del programa con carga completa y carga parcial	min	133	117	107	125	168	175
Duración del programa algodón con carga completa	min	166	148	135	159	211	226
Duración del programa algodón con carga parcial	min	108	94	86	100	135	137
Clase de la eficiencia de la condensación (5)		A	A	B	A	B	B
Eficiencia de condensación ponderada con carga completa y carga parcial		91 %	91 %	88 %	91 %	84 %	81 %
Media de la eficiencia de la condensación con carga completa		91 %	91 %	88 %	90 %	84 %	81 %
Media de la eficiencia de la condensación con carga parcial		91 %	91 %	88 %	91 %	84 %	81 %
Potencia sonora	dB (A) re 1 pW	65	65	64	64	65	65
Tipo de instalación		Libre instalación	Libre instalación	Libre instalación	Libre instalación	Libre instalación	Libre instalación
Tipo de refrigerante (6)		R290	R290	R290	R290	R290	R290
Cantidad de gas	kg	-	-	-	-	-	-
Equivalente CO ₂ -Total PCA (7)	t	-	-	-	-	-	-
Prestaciones							
Secadora con bomba de calor		•	•	•	•	•	•
Condensador autolimpiante		•	•	•	-	•	-
Filtro de fácil limpieza		-	-	-	•	-	•
Control de secado		Sensorizado	Sensorizado	Sensorizado	Sensorizado	Sensorizado	Sensorizado
Material tambor		Acero inoxidable	Acero inoxidable	Acero inoxidable	Acero inoxidable	Acero galvanizado	Acero galvanizado
Volumen del tambor	litros	112	112	112	112	112	112
Iluminación interior del tambor		•	•	•	-	-	-
Diámetro interior ojo de buey	cm	39	39	39	39	39	39
Puerta de cristal		•	•	•	•	-	-
Tambor SoftCare para el máximo cuidado de la ropa		•	•	•	•	•	•
Paneles laterales antivibración		•	•	•	•	•	•
Máxima preselección de fin diferido	h	24	24	24	24	24	24
Indicación de tiempo restante		•	•	•	•	•	•
Indicación de limpieza de filtro/ vaciado de depósito		•/•	•/•	•/•	•/•	•/•	•/•
Indicación de estado de programa		Display LED	Display LED	Display LED	Display LED	Display LED	Display LED
Indicación fin de programa: acústica/óptica		•/•	•/•	•/•	•/•	•/•	•/•
Duración del ciclo de protección antiarrugas a fin de programa	min	60	60	60	60	60	120
Seguro para niños		•	•	•	•	•	•
Programas y funciones							
Algodón: Extra seco/Seco plus		•	•	•	•	•	•
Algodón: Seco armario		•	•	•	•	•	•
Algodón: Seco plancha		•	•	•	•	•	•
Sintéticos: Extra seco/Seco plus		•	•	•	•	•	•
Sintéticos: Seco armario		•	•	•	•	•	•
Sintéticos: Seco plancha		•	•	•	•	•	•
Mix		•	•	•	•	•	•
Súper rápido 40 min		•	•	•	•	•	•
Acabado Lana		•	•	•	-	•	-
Camisas		•	•	•	•	•	•
Camisas 15 min		-	-	-	-	-	-
Plumas		-	-	•	•	-	-
Prendas de exterior/Microfibras/Sport		•	•	•	•	•	•
Toallas		•	•	•	•	•	•
Lencería		•	•	-	-	•	-
Antialergias		-	-	-	-	-	-
Temporizado frío		•	•	•	-	•	•
Temporizado caliente		•	•	•	•	•	•
Función Delicado		•	•	•	•	•	-
Función Menos plancha		•	•	•	•	•	•
Función Ajuste de secado		•	•	•	•	•	•
Pausa+carga		•	•	•	•	•	•
Dimensiones							
Altura del aparato	cm	84,2	84,2	84,2	84,2	84,2	84,2
Anchura del aparato	cm	59,8	59,8	59,8	59,8	59,8	59,8
Fondo del aparato (sin incluir puerta)	cm	59,9	59,9	59,9	59,9	59,9	59,9
Fondo del aparato (con puerta)	cm	65,2	65,2	65,2	65,2	65,2	63,6
Fondo del aparato con puerta abierta (90°)	cm	109,1	109,1	109,1	109,1	109,1	107
Altura mínima del nicho para instalación bajo encimera	cm	85	85	85	85	85	84,2
Máxima altura de desajuste	cm	100	100	100	100	100	100
Tapa desmontable		-	-	-	-	-	-
Bisagras de la puerta		Derecha	Derecha	Derecha	Derecha	Derecha	Derecha
Ángulo de apertura de puerta		175°	175°	175°	175°	175°	175°
Conexión eléctrica y desajuste							
Tensión nominal	V	220-240	220-240	220-240	220-240	220-240	220-240
Intensidad de corriente eléctrica	A	10	10	10	10	10	10
Potencia de conexión	W	1.000	1.000	1.000	1.000	1.000	600
Frecuencia de red	Hz	50	50	50	50	50	50
Longitud del cable de conexión	cm	145	145	145	145	145	145
Tipo de enchufe		Schuko	Schuko	Schuko	Schuko	Schuko	Schuko
Posibilidad de conexión a desajuste		•	•	•	•	-	•
Tubo auxiliar de desajuste		•	•	•	-	-	-

* Sí tiene/ No tiene
 * Reglamento delegado (UE) nº 392/2012 de la Comisión de 1 de marzo de 2012 por el que se complementa la Directiva 2010/30/UE del Parlamento Europeo y del Consejo con respecto al etiquetado energético de las secadoras de tambor domésticas.
 1) Clase de eficiencia energética dentro del rango A+++ (más eficiente) a D (menos eficiente) 2) Consumo de energía ponderado, sobre la base de 160 ciclos de secado del programa normal de algodón con carga completa y carga parcial, y del consumo de los modos de bajo consumo. El consumo real de energía por ciclo depende de cómo se utilice el aparato 3) Datos para el programa de "algodón seco armario" con carga completa. 4) Programa de secado normal al cual se refiere la información de la etiqueta y de la ficha es el programa de "algodón seco armario", dicho programa es apto para secar tejidos de algodón con humedad normal y es el programa más eficiente en términos de consumo de energía. 5) Clase de la eficiencia de la condensación dentro del rango A (más eficiente) a G (menos eficiente). 6) Refrigerante (R134a): la bomba de calor de la secadora contienen gas fluorado de efecto invernadero en una unidad herméticamente sellada. 7) PCA: Potencial de calentamiento atmosférico del gas fluorado.

Tipo de secadoras		Secadoras de condensación	
Modelo/Color	Acero inoxidable antihuellas Blanco	3SC385B	3SC377B
Ficha de producto según Reclamo (UE) nº 392/2012*			
Capacidad	kg	8	7
Tipo de secadora		Condensación	Condensación
Clase de eficiencia energética ⁽¹⁾		B	B
Consumo de energía anual ⁽²⁾	kWh/año	560	499
Secadora de tambor		Automático	Automático
Consumo de energía programa normal algodón con carga completa	kWh	4,63	4,15
Consumo de energía programa normal algodón con carga parcial	kWh	2,61	2,31
Consumo eléctrico ponderado en modo apagado/modo sin apagar ⁽³⁾	W	0,10/0,50	0,10/0,50
Duración del modo sin apagar	min	-	-
Programa de secado normal ⁽⁴⁾		Algodón seco armario	Algodón seco armario
Duración ponderada del programa con carga completa y carga parcial	min	104	93
Duración del programa algodón con carga completa	min	137	119
Duración del programa algodón con carga parcial	min	79	73
Clase de la eficiencia de la condensación ⁽⁵⁾		B	B
Eficiencia de condensación ponderada con carga completa y carga parcial		88 %	88 %
Media de la eficiencia de la condensación con carga completa		88 %	88 %
Media de la eficiencia de la condensación con carga parcial		88 %	88 %
Potencia sonora	dB (A) re 1 pW	65	65
Tipo de instalación		Libre instalación	Libre instalación
Tipo de refrigerante ⁽⁶⁾		-	-
Cantidad de gas	kg	-	-
Equivalente CO ₂ -Total PCA ⁽⁷⁾	t	-	-
Prestaciones			
Secadora con bomba de calor		-	-
Condensador autolimpiante		-	-
Filtro de fácil limpieza		-	-
Control de secado		Sensorizado	Sensorizado
Material tambor		Acero galvanizado	Acero galvanizado
Volumen del tambor	litros	112	112
Iluminación interior del tambor		-	-
Diámetro interior ojo de buey	cm	39	39
Puerta de cristal		-	-
Tambor SoftCare para el máximo cuidado de la ropa		•	•
Paneles laterales antivibración		•	•
Máxima preselección de fin diferido	h	24	24
Indicación de tiempo restante		•	•
Indicación de limpieza de filtro/ vaciado de depósito		•/•	•/•
Indicación de estado de programa		Display LED	Display LED
Indicación fin de programa: acústica/óptica		•/•	•/•
Duración del ciclo de protección antiarrugas a fin de programa	min	60	60
Seguro para niños		•	•
Programas y funciones			
Algodón: Extra seco/Seco plus		•	•
Algodón: Seco armario		•	•
Algodón: Seco plancha		•	•
Sintéticos: Extra seco/Seco plus		•	•
Sintéticos: Seco armario		•	•
Sintéticos: Seco plancha		•	•
Mix		•	•
Súper rápido 40 min		•	•
Acabado Lana		•	•
Camisas		-	-
Camisas 15 min		•	•
Plumas		-	-
Prendas de exterior/Microfibras/Sport		•	•
Toallas		-	-
Lencería		•	•
Antialergias		•	•
Temporizado frío		•	•
Temporizado caliente		•	•
Función Delicado		•	•
Función Menos plancha		•	•
Función Ajuste de secado		•	•
Pausa+carga		•	•
Dimensiones			
Altura del aparato	cm	84,2	84,2
Anchura del aparato	cm	59,8	59,8
Fondo del aparato (sin incluir puerta)	cm	59,9	59,9
Fondo del aparato (con puerta)	cm	65,2	65,2
Fondo del aparato con puerta abierta (90°)	cm	109,1	109,1
Altura mínima del nicho para instalación bajo encimera	cm	85	85
Máxima altura de desague	cm	100	100
Tapa desmontable		-	-
Bisagras de la puerta		Derecha	Derecha
Ángulo de apertura de puerta		175°	175°
Conexión eléctrica y desague			
Tensión nominal	V	220-240	220-240
Intensidad de corriente eléctrica	A	10/13	10/13
Potencia de conexión	W	2.600	2.600
Frecuencia de red	Hz	50	50
Longitud del cable de conexión	cm	145	145
Tipo de enchufe		Schuko	Schuko
Possibilidad de conexión a desague		•	•
Tubo auxiliar de desague		•	•

* Si tiene/- No tiene

* Reglamento delegado (UE) nº 392/2012 de la Comisión de 1 de marzo de 2012 por el que se complementa la Directiva 2010/30/UE del Parlamento Europeo y del Consejo con respecto al etiquetado energético de las secadoras de tambor domésticas.

1) Clase de eficiencia energética dentro del rango A+++ (más eficiente) a D (menos eficiente). 2) Consumo de energía ponderado, sobre la base de 160 ciclos de secado del programa normal de algodón con carga completa y carga parcial, y del consumo de los modos de bajo consumo. El consumo real de energía por ciclo depende de cómo se utilice el aparato. 3) Datos para el programa de "algodón seco armario" con carga completa. 4) Programa de secado normal al cual se refiere la información de la etiqueta y de la ficha es el programa de "algodón seco armario", dicho programa es apto para secar tejidos de algodón con humedad normal y es el programa más eficiente en términos de consumo de energía. 5) Clase de la eficiencia de la condensación dentro del rango A (más eficiente) a G (menos eficiente). 6) Refrigerante (R134a): la bomba de calor de la secadora contienen gas fluorado de efecto invernadero en una unidad herméticamente sellada. 7) PCA: Potencial de calentamiento atmosférico del gas fluorado.



A decorative graphic consisting of several squares in blue and green. A large green square is in the upper right, a smaller blue square is to its left, and another blue square is below that. A large blue square is at the bottom, with a green square to its left. The word 'LAVAVAJILLAS' is written in white on the green square.

LAVAVAJILLAS

- Lavavajillas 60 cm de ancho
- Lavavajillas 45 cm de ancho
- Lavavajillas compacto

Diseño Balay

En el exterior...

Los lavavajillas Balay de 60 cm de libre instalación incorporan un diseño moderno, limpio y depurado, con una línea continua entre la puerta del lavavajillas y el panel de mandos. Así quedan perfectamente integrados en cualquier cocina, aportando un toque moderno y de diseño.



Lavavajillas 3VS7771A

En el interior...

Máxima estabilidad

Cesta superior

Para una mejor sujeción del tallo de las copas en la cesta superior, los lavavajillas Balay cuentan con un soporte que asegura una mayor estabilidad de las copas durante el lavado.

RackMatic 3 niveles

El equipamiento interior cuenta con un sistema de fácil regulación en altura RackMatic 3 niveles, que ofrece una mayor flexibilidad al poder regular en 3 alturas diferentes la cesta superior:

Nivel 0 (o posición inicial), nivel 1 (+2,5 cm) o nivel 2 (+5 cm), permitiendo ajustar fácilmente la cesta a la altura necesaria, incluso totalmente cargada.

Máxima flexibilidad

Cesta inferior

El rediseño de las varillas de la cesta inferior amplía las posibilidades de carga de la vajilla.

Porque hasta ahora solo se podían poner platos en la parte posterior o delantera, con el actual sistema de varillas también se pueden **colocar en el centro**, con lo que se gana en capacidad de carga y, además, **permite colocar platos de mayor diámetro**.

Varillas abatibles

Gracias a la versatilidad de sus **varillas abatibles** se puede colocar cualquier tipo de vajilla aprovechando al máximo el espacio interior del lavavajillas.

Máxima comodidad

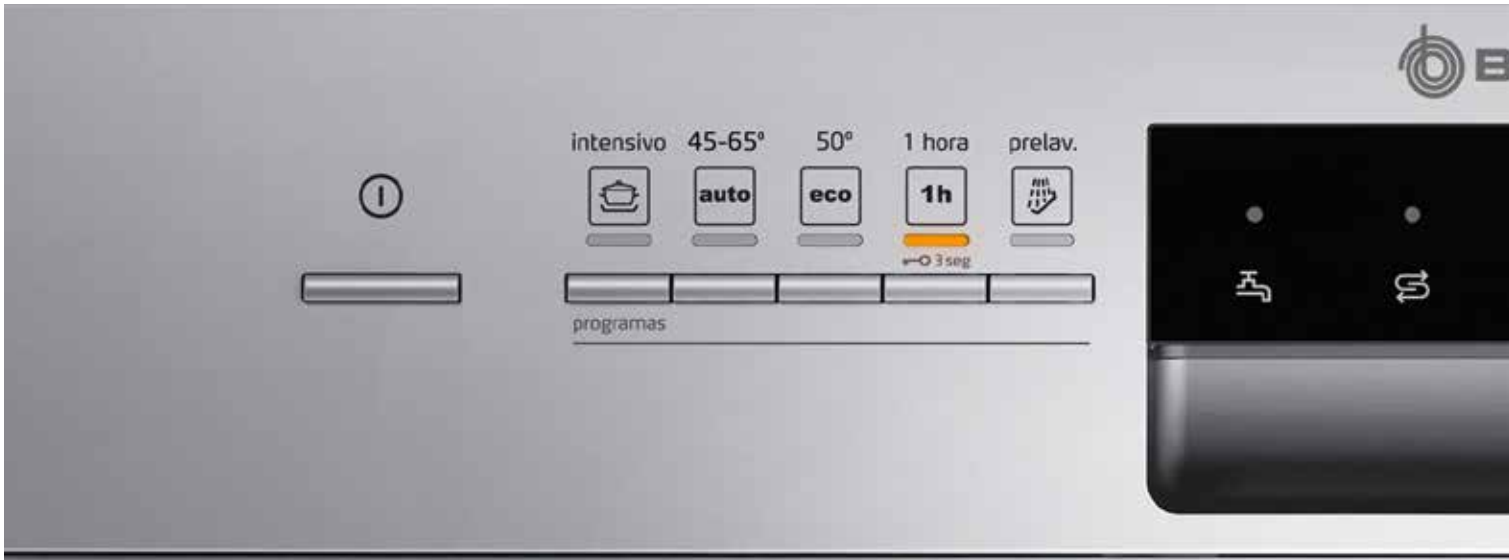
Tercera bandeja para cubiertos



Esta bandeja facilita la colocación, no solo de cubiertos, sino también de utensilios de cocina de gran tamaño, como cazos de servir, raseras o tazas de café.

Su exclusiva forma de "V" permite poner en el centro piezas de mayor tamaño.





Programas Balay

Para cada tipo de vajilla...

Programa Intensivo



Este programa, que lava a 70°C está pensado para cacerolas, sartenes y vajillas no sensibles, con restos de alimentos incrustados o quemados.

Programa Automático 45-65°C



Este programa, que incorporan gran parte de los lavavajillas Balay, lava a temperaturas desde 45 a 65°C, de manera que permite aplicar un tratamiento más delicado cuando el grado de suciedad no es muy elevado.

Un sensor inteligente mide la suciedad de la vajilla y ajusta automáticamente el agua, la temperatura y el tiempo de lavado en función del grado de turbiedad del agua, optimizando los recursos.

Programa Prelavado



Con este programa se consiguen evitar, en un corto periodo de tiempo, los malos olores que produce la vajilla sucia. Está indicado para todo tipo de vajilla, siendo un aclarado en frío, sin detergente ni abrillantador.

Programa Delicado 40°C

Este programa lava de forma delicada las copas, ya que lava a baja temperatura, con mayor cantidad de abrillantador y una fase de secado más larga.

Resultado: copas brillantes y cuidadas al máximo.

Para cada necesidad...

Programa 1 hora



Los lavavajillas Balay incorporan este programa que permite tener **la vajilla limpia y seca en tan solo una hora**. La solución definitiva para los que buscan **rapidez y eficacia** a la hora de lavar la vajilla.

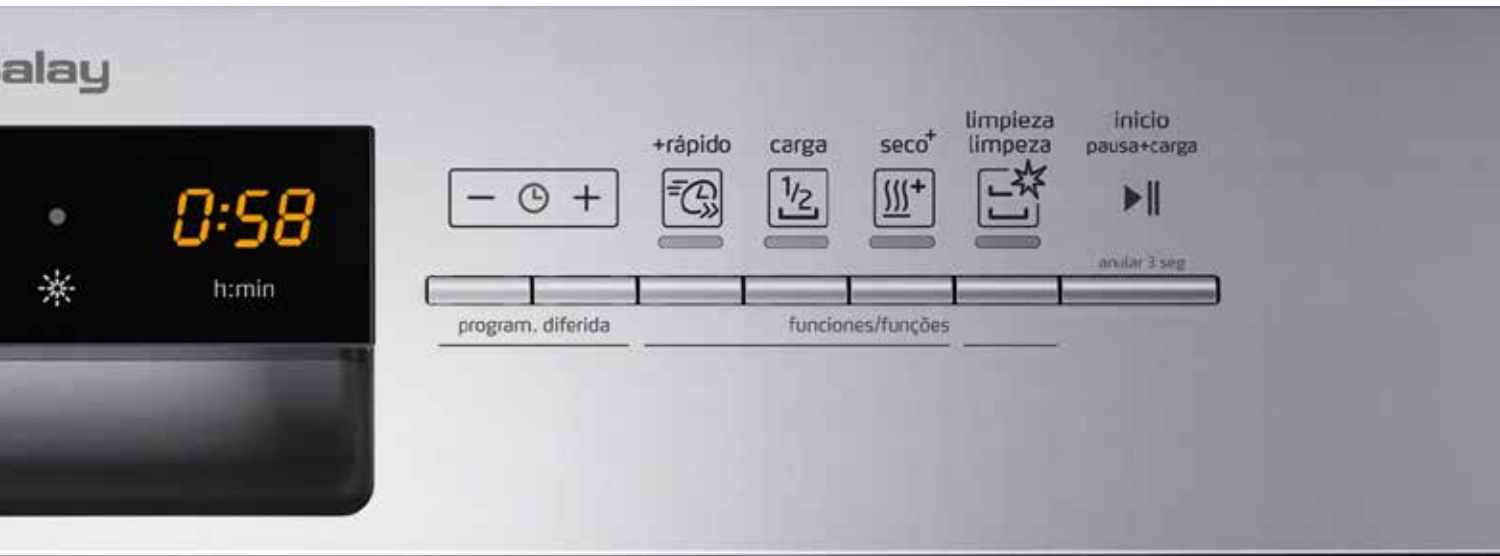
Este programa, que lava a 65°C, es óptimo para la vajilla de uso diario, sin suciedad reseca.

Programa Limpieza de la cuba



Está pensado para mantener el lavavajillas como el primer día durante mucho más tiempo. Tan solo hay que poner en marcha el lavavajillas en vacío, sin vajilla y con un detergente limpia máquinas.

Se consiguen eliminar los restos de grasa y cal de la cuba del lavavajillas y de los circuitos internos de la hidráulica que están en contacto con el agua. Así se **logra optimizar el funcionamiento del lavavajillas, evitar malos olores y prolongar la vida útil del mismo**.



Funciones Balay

Función especial Pausa+carga



Usando esta función se puede interrumpir el ciclo de lavado para introducir en el lavavajillas utensilios olvidados aunque el lavavajillas ya esté en marcha.

Solo hay que seguir estos sencillos pasos:

1. Cuando se pulsa el botón de Inicio/Pausa+carga con el lavavajillas en marcha, el ciclo de lavado se interrumpe.
2. En cuanto el LED que indica el tiempo restante comience a parpadear, ya se puede introducir la vajilla olvidada.
3. Se cierra la puerta, se pulsa el botón de Inicio/Pausa+carga y ya está. El lavavajillas volverá a ponerse en marcha en el punto exacto en el que se había quedado.

Función Más rápido



Incorporada en un gran número de modelos del catálogo, permite obtener los mejores resultados de lavado y secado en la mitad de tiempo.

Eligiendo el programa deseado, y pulsando la función Más rápido, la reducción de tiempo se ve reflejada en el display.

Función Media carga



Cuando el lavavajillas no está a plena carga basta con pulsar una tecla para reducir el consumo de agua, energía y tiempo, hasta en un 20%. Esta función permite lavar en ambas cestas, sin necesidad de esperar a que el aparato esté totalmente lleno.

Función Seco+



Esta función, combinada con otros programas, permite obtener un secado más intensivo, gracias al incremento de temperatura del último aclarado y la prolongación de la fase de secado. Es la función ideal para un mejor secado del menaje de plástico.

Mínimo consumo con Balay

Menor consumo de energía

energía



Con una clasificación A en eficacia de lavado en todos los lavavajillas, Balay garantiza el mínimo consumo, alcanzando la **clasificación energética A+++*** en algunos modelos. Esto representa un considerable ahorro de energía respecto a la categoría A estándar del mercado, llegando a consumir hasta un 30%** menos.

Programa Eco

Permite lavar, a una temperatura de 50°C, vajilla mezclada y cubiertos que tengan restos de alimentos ligeramente adheridos. Y lo hace adecuando todos los parámetros en función del grado de suciedad y de la carga de la vajilla, optimizando los consumos de agua y energía.

Además, seleccionando este programa en los lavavajillas con **clasificación energética A+++***, **la puerta del aparato se abrirá automáticamente** al finalizar el programa. De esta manera, se logra un secado mucho más eficiente y económico. Esta función se puede activar o desactivar.

Menor consumo de agua

Consumir poco y obtener buenos resultados de lavado es posible gracias al sistema hidráulico de Balay. Los lavavajillas Balay consumen desde 9,5 litros, por lo que aprovechan al máximo cada gota de agua:

- **Motobomba más potente** con resistencia integrada que incrementa la frecuencia de circulación del agua del interior.
- **Mayor capacidad de filtrado** gracias al 50% más de superficie de su filtro ondulado.
- **Sistema de lavado alternativo** por impulsos que lleva el agua en cada momento al nivel necesario: ducha, brazo aspersor superior y brazo aspersor inferior.
- **Motor ExtraSilencio** con tecnología Inverter que, mediante un sistema totalmente electrónico, prescindiendo de las tradicionales escobillas, reduce el rozamiento evitando las pérdidas de calor que producen su desgaste. Así se **reduce el nivel de ruido** y se alarga la vida útil del motor, haciéndolo más eficiente que los motores convencionales.

Garantía Balay

10 años de garantía de la cuba en nuestros lavavajillas



El sistema de soldadura de la cuba, totalmente robotizado, garantiza un cordón de soldadura de gran fiabilidad. Un test de sensores ópticos descarta cualquier tipo de fuga en la cuba, dando como resultado unas cubas totalmente estancas y garantizadas durante 10 años.

Garantía total: cubre todos los gastos generados por la sustitución del lavavajillas, mano de obra y desplazamiento de uno de nuestros técnicos de Servicio Oficial Balay.

Máxima seguridad con Balay: AquaStop con garantía de por vida



Este es el único sistema de protección antifugas del mercado que ofrece una garantía durante toda la vida del aparato, frente a los daños causados por el agua en el hogar por un fallo en este sistema***.

El sistema Aqua**Stop** incorpora un doble tubo de entrada de agua, de manera que en caso de fuga siempre queda el agua contenida en el interior del tubo.

Protección cristal



El sistema integral de protección de cristal garantiza al máximo el cuidado de la carga más delicada. Este sistema, compuesto por el intercambiador de calor, **evita los choques bruscos de temperatura** en el interior de la cuba, que producen las temidas microfisuras en el cristal.

* Dentro del rango A+++ a D.

** Elaboración propia a partir de los valores límite superiores de IEE de las distintas Clases.

*** Las condiciones están descritas en el reverso del manual del aparato.

Integración Balay

Los lavavajillas integrables Balay se adaptan a cualquier cocina. Gracias a su **gran flexibilidad de instalación** se pueden colocar en alto o semi-columna; en esta ubicación, la carga y descarga de la vajilla, así como la reposición de sal y abrillantador, se convierten en tareas mucho más cómodas.

Lavavajillas con puerta deslizante



El lavavajillas integrable con **puerta deslizante** 3VF787XA permite trabajar con puertas de mayor altura en cocinas con encimeras más altas y evita tener que recortar el zócalo, por lo que la estética final de la cocina será inmejorable. Es decir, que además de ser práctico y ergonómico, ¡quedará perfecto!

Si se **integra en alto**, dejando un espacio mínimo entre la puerta y el mueble inferior, la estética resultante será insuperable. Únicamente es necesario dejar un espacio de 3,5 o 2,5 mm achaflanando el cajón inferior (consultar medidas en páginas 91 y 92).

Además, siguiendo las últimas tendencias en cocina, el lavavajillas con **puerta deslizante** 3VF787XA ofrece la posibilidad de instalarlo en cocinas con **zócalos más reducidos**, desde 5 cm de alto, y puertas más altas de hasta 76,5 cm, **incrementando así la capacidad de almacenaje** bajo encimera con armarios más grandes. Este lavavajillas cuenta con una bisagra especial que, al abrirlo, hace deslizar la puerta del mueble sobre la puerta del lavavajillas, evitando así que choque con el zócalo o el mueble inferior.

Lavavajillas de altura 86,5 cm

Balay posee un modelo de 86,5 cm de altura, 3VH386NA, que ofrece la posibilidad de ser instalado bajo una encimera de altura tradicional, sin necesidad de regular las patas, para así obtener el máximo partido del espacio útil del interior.

Solo se requiere una altura mínima de 86,5 cm en el hueco bajo la encimera y una puerta de mueble de al menos 70,5 cm. Estos 5 cm más de altura en el interior, se traducen en un **10% más de espacio útil**, permitiendo albergar platos de hasta 34 cm de diámetro.




Lavavajillas totalmente integrable 3VF705XA

InfoLight: se nos ha encendido la bombilla

Al tener el panel de mandos oculto y ser tan silencioso, es difícil saber cuándo un lavavajillas Balay ha terminado. InfoLight es un cómodo sistema que proyecta un **haz de luz roja sobre el suelo** indicando que el lavavajillas está funcionando. Al finalizar el programa, la luz roja desaparece.



Lavavajillas libre instalación A+++. Ancho 60 cm



- Consumo de agua programa Eco 50°C: 9,5 litros.
- Clase de eficiencia energética A+++.
- Motor Extra**Silencio**.
- Capacidad: 13 servicios.
- Display digital:
 - Programación diferida hasta 24 h.
 - Indicación de tiempo restante.
 - Indicación de reposición de sal y abrillantador.
- 5 programas de lavado: Intensivo 70°C, **Automático 45-65°C**, Eco 50°C, **1 hora 65°C** y Prelavado.
- Apertura automática en el programa Eco 50°C.
- Programa especial: Limpieza de la cuba.
- 3 funciones: Media carga, **Más rápido** y Seco+.
- **Función especial Pausa+carga: apertura de la puerta durante el ciclo de lavado.**
- Sistema de protección de cristal: Intercambiador de calor.
- Detección automática de detergentes "Todo en 1".
- **10 años de garantía de la cuba.**
- Aqua**Stop** con garantía de por vida.
- Cesta superior Rack**Matic** 3 alturas.
- Bandeja dosificadora de detergente.
- Varillas abatibles cesta superior/inferior: 2/2.
- Cuba íntegra de acero inoxidable con 10 años de garantía.



3VS778IA

Acero inox. antihuellas
4242006291563

Precio de referencia: 779 €

NUEVO

antihuellas 3ª bandeja



- Tercera bandeja para cubiertos y utensilios.



3VS778BA

Blanco
4242006291556

Precio de referencia: 689 €

NUEVO

3ª bandeja



- Tercera bandeja para cubiertos y utensilios.



3VS708IA

Acero inox. antihuellas
4242006281199

Precio de referencia: 735 €

antihuellas



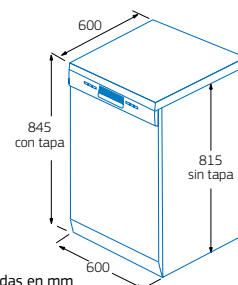
- Tercera bandeja para cubiertos y utensilios.



3VS708BA

Blanco
4242006281182

Precio de referencia: 649 €



Modelos: 3VS778IA, 3VS778BA,
3VS708IA, 3VS708BA, 3VS777IA,
3VS777BA, 3VS707IA y 3VS707BA

Medidas en mm

Lavavajillas libre instalación. Ancho 60 cm



- Consumo de agua programa Eco 50°C: 9,5 litros.
- Clase de eficiencia energética A+++.
- Motor Extra**Silenc**io.
- Display digital:
 - Programación diferida hasta 24 h.
 - Indicación de tiempo restante.
 - Indicación de reposición de sal y abrillantador.
- 5 programas de lavado: Intensivo 70°C, **Automático 45-65°C**, Eco 50°C, **1 hora 65°C** y Prelavado.
- Programa especial: Limpieza de la cuba.
- 3 funciones: Media carga, **Más rápido** y Seco+.
- **Función especial Pausa+carga**: apertura de la puerta durante el ciclo de lavado.
- Sistema de protección de cristal: Intercambiador de calor.
- Detección automática de detergentes "Todo en 1".
- **10 años de garantía de la cuba**.
- Aqua**Stop** con garantía de por vida.
- Cesta superior Rack**Matic** 3 alturas.
- Bandeja dosificadora de detergente.
- Varillas abatibles cesta superior/inferior: 2/2.
- Cuba íntegra de acero inoxidable con 10 años de garantía.



3VS777IA

Acero inox. antihuellas
4242006281410

Precio de referencia: 669 €



- Capacidad: 14 servicios.
- **Tercera bandeja para cubiertos y utensilios.**



3VS777BA

Blanco
4242006281403

Precio de referencia: 589 €



- Capacidad: 14 servicios.
- **Tercera bandeja para cubiertos y utensilios.**



3VS707IA

Acero inox. antihuellas
4242006281175

Precio de referencia: 625 €



- Capacidad: 13 servicios.



3VS707BA

Blanco
4242006281168

Precio de referencia: 535 €



- Capacidad: 13 servicios.

*Dentro del rango A+++ a D. Información de etiquetado energético según el Reglamento (UE) nº 1059/2010. Para más información consultar las tablas de información técnica o www.balay.es

Lavavajillas libre instalación. Ancho 60 cm



- Consumo de agua programa Eco 50°C: 9,5 litros.
- Clase de eficiencia energética A++*.
- Motor Extra**Silencio**.
- Display digital:
 - Programación diferida hasta 24 h.
 - Indicación de tiempo restante.
 - Indicación de reposición de sal y abrillantador.
- 5 programas de lavado: Intensivo 70°C, **Automático 45-65°C**, Eco 50°C, **1 hora 65°C** y Prelavado.
- 2 funciones: Media carga y **Más rápido**.
- **Función especial Pausa+carga: apertura de la puerta durante el ciclo de lavado.**
- Sistema de protección de cristal: Intercambiador de calor.
- Detección automática de detergentes "Todo en 1".
- **10 años de garantía de la cuba.**
- Sistema antifugas Aqua**Safe**.
- Cesta superior Rack**Matic** 3 alturas.
- Bandeja dosificadora de detergente.
- Varillas abatibles cesta superior/inferior: 0/2.
- Cuba mixta de acero inoxidable y Polinox® con 10 años de garantía.



3VS572IP

Acero inox. antihuellas
4242006267513

Precio de referencia: 559 €



- Capacidad: 13 servicios.
- Tercera bandeja para cubiertos y utensilios.

3VS572BP

Blanco
4242006267506

Precio de referencia: 485 €



- Capacidad: 13 servicios.
- Tercera bandeja para cubiertos y utensilios.

3VS506IP

Acero inox. antihuellas
4242006291594

Precio de referencia: 515 €



- Capacidad: 12 servicios.



3VS506BP

Blanco
4242006291587

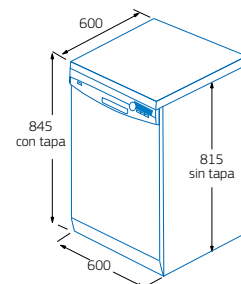
Precio de referencia: 439 €



- Capacidad: 12 servicios.



Modelos: 3VS572IP, 3VS572BP,
3VS506IP y 3VS506BP



Medidas en mm

Lavavajillas libre instalación. Ancho 60 cm



- Consumo de agua programa Eco 50 °C: 12 litros.
- Clase de eficiencia energética A+*.
- Motor Extra**Silencio**.
- Capacidad: 12 servicios.
- Indicadores luminosos:
 - Indicación de fase de programa de lavado.
 - Indicación de reposición de sal y abrillantador.
- 4 programas de lavado: Mix 65 °C, Eco 50 °C, Rápido 45 °C y Prelavado.
- 1 función: Media carga.
- Detección automática de detergentes "Todo en 1".
- **10 años de garantía de la cuba.**
- Sistema antifugas Aqua**Safe**.
- Cesta superior regulable en altura.
- Bandeja dosificadora de detergente.
- Varillas abatibles cesta superior/inferior: 0/2.
- Cuba mixta de acero inoxidable y Polinox® con 10 años de garantía.



3VS303IP

Acero inox. antihuellas
4242006220792

Precio de referencia: 499 €

antihuellas

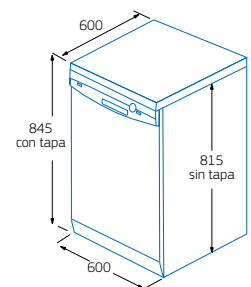


3VS303BP

Blanco
4242006220785

Precio de referencia: 415 €

Modelos: 3VS303IP y 3VS303BP



Medidas en mm

*Dentro del rango A+++ a D. Información de etiquetado energético según el Reglamento (UE) nº 1059/2010. Para más información consultar las tablas de información técnica o www.balay.es

Lavavajillas totalmente integrables. Ancho 60 cm



- Consumo de agua programa Eco 50 °C: 9,5 litros.
- Clase de eficiencia energética A+++.
- Motor Extra**Silencio**.
- Display digital:
 - Programación diferida hasta 24 h.
 - Indicación de tiempo restante.
 - Indicación de reposición de sal y abrillantador.
- Programa especial: Limpieza de la cuba.
- **InfoLight**.
- Sistema de protección de cristal: Intercambiador de calor.
- Detección automática de detergentes "Todo en 1".
- **10 años de garantía de la cuba**.
- Aqua**Stop** con garantía de por vida.
- Bandeja dosificadora de detergente.
- Cuba íntegra de acero inoxidable con 10 años de garantía.



3VF787XA

Panel acero inoxidable
4242006285463

Precio de referencia: 769 €



- Capacidad: 14 servicios.
- **Puerta deslizante.**
- **Tercera bandeja para cubiertos y utensilios.**
- 6 programas de lavado: Intensivo 70 °C, **Automático 45-65 °C**, Eco 50 °C, Delicado 40 °C, **1 hora 65 °C** y Prelavado.
- 2 funciones: Media carga y **Más rápido.**
- Cesta superior **RackMatic** 3 alturas.
- Varillas abatibles cesta superior/inferior: 2/4.

3VF705XA

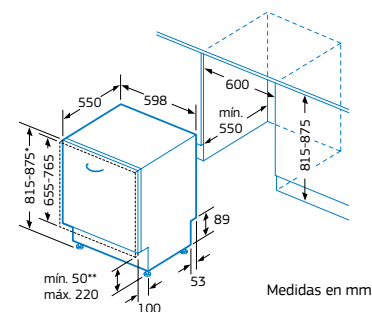
Panel acero inoxidable
4242006285425

Precio de referencia: 699 €



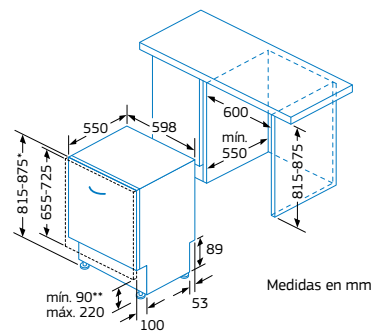
- Capacidad: 13 servicios.
- 5 programas de lavado: Intensivo 70 °C, **Automático 45-65 °C**, Eco 50 °C, **1 hora 65 °C** y Prelavado.
- 1 función: **Más rápido.**
- Cesta superior regulable en altura.
- Varillas abatibles cesta superior/inferior: 2/2.

Modelo: 3VF787XA (puerta deslizante)



* Mediante patas regulables en altura.
** Distancia de la puerta al suelo.

Modelo: 3VF705XA



* Mediante patas regulables en altura.
** Distancia de la puerta al suelo.

*Dentro del rango A+++ a D.
Información de etiquetado energético según el Reglamento (UE) nº 1059/2010.
Para más información consultar las tablas de información técnica o www.balay.es



- Motor Extra**Silencio**.
- Indicadores luminosos:
 - Indicación de fase de programa de lavado.
 - Indicación de reposición de sal y abrillantador.
- 1 función: Media carga.
- Detección automática de detergentes "Todo en 1".
- **10 años de garantía de la cuba**.
- Aqua**Stop** con garantía de por vida.
- Bandeja dosificadora de detergente.
- Varillas abatibles cesta superior/inferior: 0/2.



3VH386NA

Panel negro

4242006286620

Precio de referencia: 659 €

NUEVO

sustituye a
3VH385NA



- Alto 86,5 cm.
- Consumo de agua programa Eco 50°C: 9,5 litros.
- Clase de eficiencia energética A++*.
- Capacidad: 14 servicios.
- Tercera bandeja para cubiertos y utensilios.
- 4 programas de lavado: Intensivo 70°C, Eco 50°C, 1 hora 65°C y Prelavado.
- Sistema de protección de cristal: Intercambiador de calor.
- **InfoLight**.
- Cesta superior Rack**Matic** 3 alturas.
- Cuba íntegra de acero inoxidable con 10 años de garantía.

3VF306NA

Panel negro

4242006285456

Precio de referencia: 539 €



- Consumo de agua programa Eco 50°C: 9,5 litros.
- Clase de eficiencia energética A++*.
- Capacidad: 13 servicios.
- 4 programas de lavado: Intensivo 70°C, Eco 50°C, 1 hora 65°C y Prelavado.
- Sistema de protección de cristal: Intercambiador de calor.
- Cesta superior regulable en altura.
- Cuba íntegra de acero inoxidable con 10 años de garantía.

3VF301NP

Panel negro

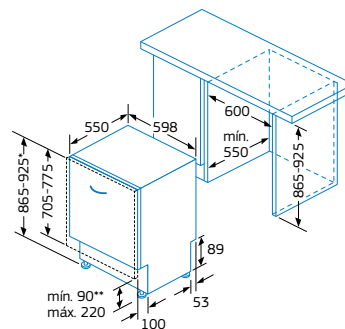
4242006220778

Precio de referencia: 485 €



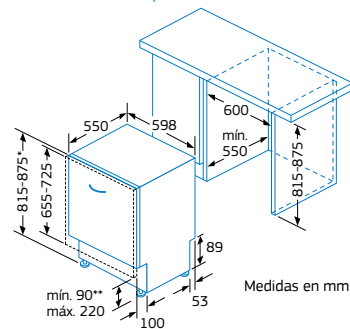
- Consumo de agua programa Eco 50°C: 12 litros.
- Clase de eficiencia energética A+*.
- Capacidad: 12 servicios.
- 4 programas de lavado: Mix 65°C, Eco 50°C, Rápido 45°C y Prelavado.
- Cesta superior regulable en altura.
- Cuba mixta de acero inoxidable y Polinox® con 10 años de garantía.

Modelo: 3VH386NA (86,5 cm de alto)



* Mediante patas regulables en altura. Medidas en mm
** Distancia de la puerta al suelo.

Modelos: 3VF306NA y 3VF301NP



* Mediante patas regulables en altura.
** Distancia de la puerta al suelo.

Lavavajillas Balay de 45 cm

Hay hogares en los que el espacio es muy importante, por lo que se hace imprescindible aunar calidad, diseño, tecnología y eficiencia en tan solo 45 cm de ancho.

Los lavavajillas de 45 cm de ancho de Balay son pequeños y muy capaces ya que incorporan las **mismas prestaciones y tecnología que la gama de 60 cm** de ancho.

Tercera bandeja de cubiertos



Los lavavajillas de 45 cm de ancho Balay combinan gran comodidad y gran capacidad. Para ello, disponen de una tercera bandeja para lavar cubiertos y pequeñas piezas de menaje.

En estos modelos, el cestillo de cubiertos desaparece de la cesta inferior, ofreciendo así un mayor espacio para facilitar la carga de grandes recipientes.

RackMatic 3 niveles

Con este sistema se ofrece una mayor flexibilidad, permitiendo regular la cesta superior en **3 alturas diferentes (0, +2,5 y +5 cm)** para poder colocar incluso copas de tallo largo.

Asimismo, y para ajustarse a cualquier necesidad, la altura es también regulable desde un solo lado. Y es que las necesidades de cada familia son diferentes en cada lavado.

Asombrosa capacidad en tan poco espacio



Balay ha creado un lavavajillas de 45 cm de ancho con capacidad para 10 servicios, que nada tiene que envidiar a uno de 60 cm.

Las cestas Balay de estos lavavajillas incorporan varillas abatibles para dar cabida a todo tipo de recipientes. Y además minimizan el consumo, consiguiendo una limpieza excepcional con solo 9,5 litros por lavado.

Dosificador de detergente en pastillas

En esta gama no se ha dejado nada al azar; cada detalle responde a una necesidad. Y un ejemplo de ello es el innovador dosificador de detergente en pastillas integrado en la cesta superior. Con este original sistema se dosifica el detergente de manera continua a lo largo del lavado, obteniendo así unos resultados realmente perfectos.



Programas y funciones especiales

Programa 1 hora



Toda la gama Balay de 45 cm incorpora este programa que permite tener **la vajilla limpia y seca en tan solo una hora**. La solución definitiva para los que buscan rapidez y eficacia a la hora de lavar su vajilla.

Este programa que lava a 65 °C está pensado para la vajilla habitual que acaba de usarse y que no tiene suciedad reseca.

Función Pausa+carga



Usando esta función se puede interrumpir el ciclo de lavado para introducir en el lavavajillas utensilios olvidados aunque el lavavajillas ya esté en marcha.

Función Más rápido



Ideada para cuando no se dispone de tiempo suficiente para un lavado estándar. Al seleccionar el programa deseado y pulsar Más rápido, se consiguen **los mejores resultados en la mitad de tiempo**.

Función Media carga

Permite lavar en ambas cestas mientras se reduce el gasto de agua, energía y tiempo, obteniendo una **reducción de hasta un 20% en su consumo**. De esta forma, ya no es necesario esperar a que el lavavajillas esté lleno.

Cada vez que se usa, ayuda a ahorrar

energía



La eficiencia es una constante en nuestra gama de lavavajillas de 45 cm de ancho.

Así, hemos logrado alcanzar, en toda la gama de lavavajillas de 45 cm, una clasificación energética óptima para este tipo de producto: **A+**, un **11% menos de consumo** respecto a la categoría A estándar del mercado.

9,5 litros



El consumo de agua también está optimizado, gracias a los componentes de su sistema hidráulico:

- **Motobomba más potente** con resistencia integrada que incrementa la frecuencia de circulación del agua del interior.
- **Mayor superficie de filtrado** gracias al 50% más de superficie de su filtro ondulado.
- **Sistema de lavado alternativo** por impulsos que lleva el agua en cada momento al nivel necesario: ducha, brazo aspersor superior y brazo aspersor inferior.
- **Motor ExtraSilencio** con tecnología Inverter que, mediante un sistema totalmente electrónico, prescindiendo de las tradicionales escobillas, reduce el rozamiento evitando las pérdidas de calor que produce su desgaste. Esto contribuye a **reducir el nivel de ruido** y alargar la vida útil del motor, haciéndolo más eficiente que los motores convencionales.

Nunca estos lavavajillas habían lavado tanto, con tan poco consumo.

Brazo superior con doble aspersor

Para una limpieza más profunda y eficaz, el brazo superior incorpora dos aspersores adaptados al tamaño de la cesta superior y a la posición de la bandeja dosificadora de detergentes combinados, permitiendo la perfecta disolución de la pastilla.

Con este doble aspersor, el agua se reparte mejor, llegando con más potencia a toda la superficie de lavado y alcanzando fácilmente todos los rincones.



* Dentro del rango A+++ a D.

Lavavajillas libre instalación. Ancho 45 cm



- Consumo de agua programa Eco 50°C: 9,5 litros.
- Clase de eficiencia energética A+*.
- Motor Extra**Silencio**.
- Capacidad: 10 servicios.
- Tercera bandeja para cubiertos y utensilios.
- Display digital:
 - Programación diferida hasta 24 h.
 - Indicación de tiempo restante.
 - Indicación de reposición de sal y abrillantador.
- 5 programas de lavado: Intensivo 70°C, Automático 45-65°C, Eco 50°C, 1 hora 65°C y Prelavado.
- 2 funciones: Media carga y Más rápido.
- Función especial Pausa+carga: apertura de la puerta durante el ciclo de lavado.
- Sistema de protección de cristal: Intercambiador de calor.
- Detección automática de detergentes "Todo en 1".
- 10 años de garantía de la cuba.
- Aqua**Stop** con garantía de por vida.
- Cesta superior Rack**Matic** 3 alturas.
- Bandeja dosificadora de detergente.
- Varillas abatibles cesta superior/inferior: 2/2.
- Cuba íntegra de acero inoxidable con 10 años de garantía.



3VN502IA

Acero inox. antihuellas
4242006266424


Precio de referencia: 635 €



3VN502BA

Blanco
4242006266417

Precio de referencia: 549 €



- Consumo de agua programa Eco 50°C: 11,5 litros.
- Clase de eficiencia energética A+*.
- Motor Extra**Silencio**.
- Capacidad: 9 servicios.
- Indicadores luminosos:
 - Indicación de fase de programa de lavado.
 - Indicación de reposición de sal y abrillantador.
- 5 programas de lavado: Intensivo 70°C, Mix 65°C, Eco 50°C, **1 hora 65°C** y Prelavado.
- 2 funciones: Media carga y **Más rápido**.
- Sistema de protección de cristal: Intercambiador de calor.
- Detección automática de detergentes "Todo en 1".
- **10 años de garantía de la cuba**.
- Sistema antifugas Aqua**Safe**.
- Bandeja dosificadora de detergente.
- Cuba íntegra de acero inoxidable con 10 años de garantía.



3VN303IA

Acero inox. antihuellas
4242006267162

Precio de referencia: 515 €

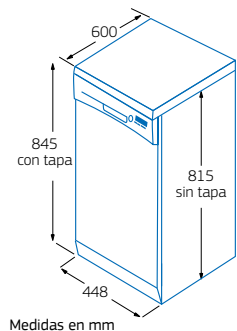


3VN303BA

Blanco
4242006267155

Precio de referencia: 439 €

Modelos: 3VN502IA, 3VN502BA,
3VN303IA y 3VN303BA



*Dentro del rango A+++ a D. Información de etiquetado energético según el Reglamento (UE) nº 1059/2010. Para más información consultar las tablas de información técnica o www.balay.es

Lavavajillas totalmente integrables. Ancho 45 cm



- Consumo de agua programa Eco 50 °C: 9,5 litros.
- Clase de eficiencia energética A+*.
- Motor Extra**Silencio**.
- Capacidad: 10 servicios.
- **Tercera bandeja para cubiertos y utensilios.**
- Display digital:
 - Programación diferida hasta 24 h.
 - Indicación de tiempo restante.
 - Indicación de reposición de sal y abrillantador.
- 5 programas de lavado: Intensivo 70 °C, Mix 65 °C, Eco 50 °C, **1 hora 65 °C** y Prelavado.
- 2 funciones: Media carga y **Más rápido**.
- **InfoLight**.
- Sistema de protección de cristal: Intercambiador de calor.
- Detección automática de detergentes "Todo en 1".
- **10 años de garantía de la cuba.**
- Aqua**Stop** con garantía de por vida.
- Cesta superior Rack**Matic** 3 alturas.
- Bandeja dosificadora de detergente.
- Varillas abatibles cesta superior/inferior: 2/2.
- Cuba íntegra de acero inoxidable con 10 años de garantía.

3VT532XA

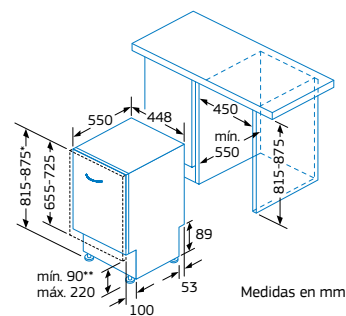
Panel acero inoxidable

4242006267117

Precio de referencia:

615 €

Modelo: 3VT532XA



* Mediante patas regulables en altura.
 ** Distancia de la puerta al suelo.



- Clase de eficiencia energética A+*.
- Motor Extra**Silencio**.
- Capacidad: 9 servicios.
- Indicadores luminosos:
 - Indicación de fase de programa de lavado.
 - Indicación de reposición de sal y abrillantador.
- Sistema de protección de cristal: Intercambiador de calor.
- Detección automática de detergentes "Todo en 1".
- **10 años de garantía de la cuba**.
- Bandeja dosificadora de detergente.
- Cuba íntegra de acero inoxidable con 10 años de garantía.



3VT305NA

Panel negro
4242006266431

Precio de referencia: 525 €

- Consumo de agua programa Eco 50°C: 9,5 litros.
- Indicadores luminosos:
 - Inicio diferido 3/6/9 horas.
- 5 programas de lavado: Intensivo 70°C, Mix 65°C, Eco 50°C, **1 hora 65°C** y Prelavado.
- Función: Más rápido.
- **InfoLight**.
- Aqua**Stop** con garantía de por vida.
- Cesta superior regulable en altura.
- Varillas abatibles cesta superior/inferior: 0/2.

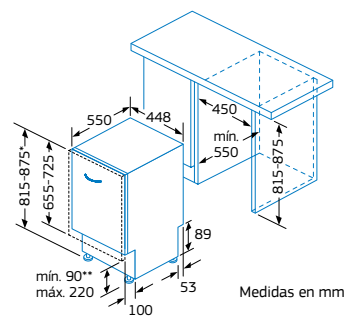
3VT304NA

Panel negro
4242006267179

Precio de referencia: 469 €

- Consumo de agua programa Eco 50°C: 11,5 litros.
- 4 programas de lavado: Intensivo 70°C, Eco 50°C, **1 hora 65°C** y Prelavado.
- Función especial: Media carga.
- Sistema antifugas Aqua**Safe**.

Modelos: 3VT305NA y 3VT304NA



* Mediante patas regulables en altura.
** Distancia de la puerta al suelo.

*Dentro del rango A+++ a D. Información de etiquetado energético según el Reglamento (UE) nº 1059/2010. Para más información consultar las tablas de información técnica o www.balay.es

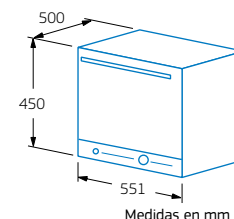
Nuevo lavavajillas compacto libre instalación



- Consumo de agua programa Eco 50°C: 8 litros.
- Clase de eficiencia energética A+*.
- Motor Extra**Silencio**.
- Capacidad: 6 servicios.
- Indicadores luminosos:
 - Indicación de fase de programa de lavado.
 - Indicación de reposición de sal y abrillantador.
- 4 programas de lavado: Intensivo 70°C, Normal 65°C, Eco 50°C y Rápido 45°C.
- Detección automática de detergentes "Todo en 1".
- 10 años de garantía de la cuba.
- Apoyo abatible para copas.
- Cuba mixta de acero inoxidable y Polinox® con 10 años de garantía.

Disponibilidad: mayo 2020

Modelo: 3VK311BC



3VK311BC

Blanco
4242006291297

Precio de referencia:

NUEVO

sustituye a
3VK301BC

379 €

Accesorios lavavajillas

Puertas de acero inoxidable. Diseño tirador tubular			
	SZ73055EP Medidas (ancho x alto x fondo): 590 x 700 x 21 mm. Precio de referencia: 149 €	4242003451977	Válido para los lavavajillas totalmente integrables de ancho 60 cm y de alto 81,5 cm.
	SZ72145EP Medidas (ancho x alto x fondo): 440 x 700 x 21 mm. Precio de referencia: 149 €	4242003451960	Válido para los lavavajillas totalmente integrables de ancho 45 cm.
Cestillos			
	SMZ5100 Cestillo de cubiertos para lavavajillas de 60 cm de ancho. Precio de referencia: 19 €	4242002476247	Válido para los lavavajillas de 60 cm de ancho.
	SZ73145 Cestillo de cubiertos para lavavajillas de 45 cm de ancho. Precio de referencia: 19 €	4242003584835	Válido para los lavavajillas de 45 cm de ancho.
Varios			
	SGZ1010 Extensión para Aqua Stop (prolongador de 2 metros para tubo de agua y desagüe). Precio de referencia: 29 €	4242002137513	Válido para todos los lavavajillas del catálogo.

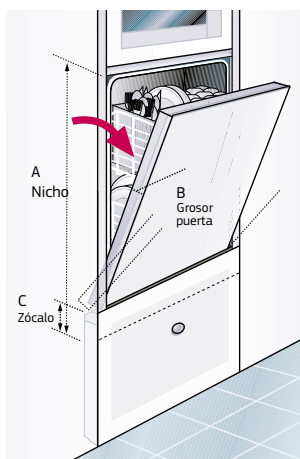
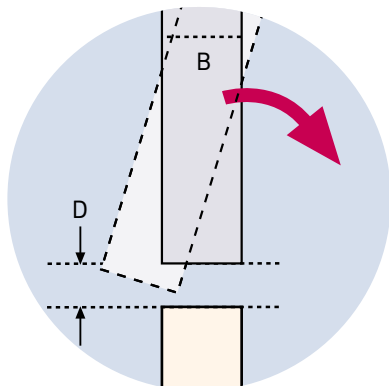
*Dentro del rango A+++ a D. Información de etiquetado energético según el Reglamento (UE) nº 1059/2010. Para más información consultar las tablas de información técnica o www.balay.es

2. Instalación SIN achaflanado interior del cajón

Lavavajillas integrable ancho 60 cm												
Altura nicho A (mm)	Grosor puerta B	Altura zócalo C (mm)										
		90	100	110	120	130	140	150	160	170		
815	16	10,5	11	12	13	14,5	16,5	19	22,5			
	19	12	12,5	13,5	15	16,5	18,5	22	25,5			
	22	13,5	14,5	15,5	16,5	18,5	21	24,5	28,5			
825	16		10,5	11	12	13	14,5	16,5	19	22,5		
	19		12	12,5	13,5	15	16,5	18,5	22	25,5		
	22		13,5	14,5	15,5	16,5	18,5	21	24,5	28,5		
835	16			10,5	11	12	13	14,5	16,5	19		
	19			12	12,5	13,5	15	16,5	18,5	22		
	22			13,5	14,5	15,5	16,5	18,5	21	24,5		
845	16				10,5	11	12	13	14,5	16,5		
	19				12	12,5	13,5	15	16,5	18,5		
	22				13,5	14,5	15,5	16,5	18,5	21		
855	16					10,5	11	12	13	14,5		
	19					12	12,5	13,5	15	16,5		
	22					13,5	14,5	15,5	16,5	18,5		
865	16	10,5	11	12	13	14,5	16,5	19	22,5			
	19	12	12,5	13,5	15	16,5	18,5	22	25,5			
	22	13,5	14,5	15,5	16,5	18,5	21	24,5	28,5			
875	16		10,5	11	12	13	14,5	16,5	19	22,5		
	19		12	12,5	13,5	15	16,5	18,5	22	25,5		
	22		13,5	14,5	15,5	16,5	18,5	21	24,5	28,5		
885	16			10,5	11	12	13	14,5	16,5	19		
	19			12	12,5	13,5	15	16,5	18,5	22		
	22			13,5	14,5	15,5	16,5	18,5	21	24,5		
895	16				10,5	11	12	13	14,5	16,5		
	19				12	12,5	13,5	15	16,5	18,5		
	22				13,5	14,5	15,5	16,5	18,5	21		
905	16					10,5	11	12	13	14,5		
	19					12	12,5	13,5	15	16,5		
	22					13,5	14,5	15,5	16,5	18,5		
915	16						10,5	11	12	13		
	19						12	12,5	13,5	15		
	22						13,5	14,5	15,5	16,5		
925	16							10,5	11	12		
	19							12	12,5	13,5		
	22							13,5	14,5	15,5		

Lavavajillas integrable ancho 60 cm CON PUERTA DESLIZANTE																											
Altura nicho A (mm)	Grosor puerta B	Altura zócalo C (mm)																									
		50	55	60	65	70	75	80	85	90	95	100	105	110	115	120	125	130	135	140	145	150	155	160	165	170	
815	16	3	3	3	3	3	3	3	3	3	3,5	3,5	3,5	3,5	3,5	4	4	4	4	4	4	6					
	19	3	3	3,5	3,5	3,5	3,5	3,5	3,5	3,5	4	4	4	4	4	4,5	4,5	4,5	5	5	8						
	22	3,5	3,5	3,5	4	4	4	4	4	4	4,5	4,5	4,5	4,5	5	5	5,5	5,5	6	6,5	11						
820	16		3	3	3	3	3	3	3	3	3	3,5	3,5	3,5	3,5	4	4	4	4	4	4	6					
	19		3	3	3,5	3,5	3,5	3,5	3,5	3,5	3,5	4	4	4	4	4,5	4,5	4,5	5	5	8						
	22		3,5	3,5	3,5	4	4	4	4	4	4,5	4,5	4,5	4,5	5	5	5,5	5,5	6	6,5	11						
825	16			3	3	3	3	3	3	3	3	3	3,5	3,5	3,5	3,5	4	4	4	4	4	6					
	19			3	3	3,5	3,5	3,5	3,5	3,5	3,5	3,5	4	4	4	4,5	4,5	4,5	5	5	8						
	22			3,5	3,5	3,5	4	4	4	4	4,5	4,5	4,5	4,5	5	5	5,5	5,5	6	6,5	11						
830	16				3	3	3	3	3	3	3	3	3	3,5	3,5	3,5	3,5	4	4	4	4	6					
	19				3	3	3,5	3,5	3,5	3,5	3,5	3,5	3,5	4	4	4,5	4,5	4,5	5	5	8						
	22				3,5	3,5	3,5	4	4	4	4	4,5	4,5	4,5	4,5	5	5	5,5	5,5	6	6,5	11					
835	16					3	3	3	3	3	3	3	3	3	3,5	3,5	3,5	3,5	4	4	4	6					
	19					3	3	3,5	3,5	3,5	3,5	3,5	3,5	3,5	4	4	4,5	4,5	5	5	8						
	22					3,5	3,5	3,5	4	4	4	4	4,5	4,5	4,5	4,5	5	5	5,5	5,5	6	6,5	11				
840	16						3	3	3	3	3	3	3	3	3	3,5	3,5	3,5	3,5	4	4	6					
	19						3	3	3,5	3,5	3,5	3,5	3,5	3,5	3,5	4	4	4	4,5	4,5	5	8					
	22						3,5	3,5	3,5	4	4	4	4	4,5	4,5	4,5	4,5	5	5	5,5	5,5	6	6,5	11			
845	16							3	3	3	3	3	3	3	3	3	3,5	3,5	3,5	3,5	4	4	6				
	19							3	3	3,5	3,5	3,5	3,5	3,5	3,5	3,5	4	4	4	4,5	4,5	5	8				
	22							3,5	3,5	3,5	4	4	4	4	4,5	4,5	4,5	4,5	5	5	5,5	5,5	6	6,5	11		
850	16								3	3	3	3	3	3	3	3	3	3,5	3,5	3,5	3,5	4	4	4	6		
	19								3	3	3,5	3,5	3,5	3,5	3,5	3,5	3,5	4	4	4	4,5	4,5	5	8			
	22								3,5	3,5	3,5	4	4	4	4	4,5	4,5	4,5	4,5	5	5	5,5	5,5	6	6,5	11	
855	16									3	3	3	3	3	3	3	3	3	3	3,5	3,5	3,5	4	4	4	6	
	19									3	3	3,5	3,5	3,5	3,5	3,5	3,5	3,5	4	4	4	4,5	4,5	5	8		
	22									3,5	3,5	3,5	4	4	4	4	4,5	4,5	4,5	4,5	5	5	5,5	5,5	6	6,5	11
860	16										3	3	3	3	3	3	3	3	3	3	3,5	3,5	3,5	4	4	4	6
	19										3	3	3,5	3,5	3,5	3,5	3,5	3,5	3,5	3,5	4	4	4	4	4,5	4,5	5
	22										3,5	3,5	3,5	4	4	4	4	4	4	4,5	4,5	4,5	4,5	5	5	5,5	5,5
865	16	3	3	3	3	3	3	3	3	3	3	3	3,5	3,5	3,5	3,5	3,5	4	4	4	4	6					
	19	3	3	3,5	3,5	3,5	3,5	3,5	3,5	3,5	3,5	3,5	4	4	4	4	4,5	4,5	4,5	5	5	8					
	22	3,5	3,5	3,5	4	4	4	4	4	4	4,5	4,5	4,5	4,5	5	5	5,5	5,5	6	6,5	11						
870	16		3	3	3	3	3	3	3	3	3	3	3	3,5	3,5	3,5	3,5	4	4	4	4	6					
	19		3	3	3,5	3,5	3,5	3,5	3,5	3,5	3,5	3,5	4	4	4	4	4,5	4,5	4,5	5	5	8					
	22		3,5	3,5	3,5	4	4	4	4	4	4,5	4,5	4,5	4,5	5	5	5,5	5,5	6	6,5	11						
875	16			3	3	3	3	3	3	3	3	3	3	3	3,5	3,5	3,5	3,5	4	4	4	4	6				
	19			3	3	3,5	3,5	3,5	3,5	3,5	3,5	3,5	3,5	4	4	4	4	4,5	4,5	4,5	5	5	8				
	22			3,5	3,5	3,5	4	4	4	4	4	4,5	4,5	4,5	4,5	5	5	5,5	5,5	6	6,5	11					

Instalación sin achaflanado interior del cajón



Tipo de lavavajillas		Libre instalación. Ancho 60 cm						
Modelo/Color	Acero inoxidable/Panel acero	3VS778IA	3VS708IA	3VS777IA	3VS707IA	3VS572IP	3VS506IP	3VS303IP
	Blanco/Panel negro	3VS778BA	3VS708BA	3VS777BA	3VS707BA	3VS572BP	3VS506BP	3VS303BP
Ficha de producto según reglamento Nº 1059/2010*								
Capacidad	Nº de servicios	13	13	14	13	13	12	12
Clase de eficiencia energética ¹⁾		A+++	A+++	A++	A++	A++	A++	A+
Consumo de energía anual ²⁾	kWh	234	234	266	262	262	258	290
Consumo de energía del ciclo normal	kWh	0,82	0,82	0,93	0,92	0,92	0,90	1,02
Consumo eléctrico "modo apagado"/"modo sin apagar"	W	0,1/0,1	0,1/0,1	0,1/0,1	0,1/0,1	0,1/0,1	0,1/0,1	0,1/0,1
Consumo de agua anual ³⁾	litros	2.660	2.660	2.660	2.660	2.660	2.660	3.360
Eficacia de secado ⁴⁾		A	A	A	A	A	A	A
Programa normal de lavado ⁵⁾	Eco 50 °C	Eco 50 °C	Eco 50 °C	Eco 50 °C	Eco 50 °C	Eco 50 °C	Eco 50 °C	Eco 50 °C
Duración del programa normal	min	235	235	225	225	210	210	210
Duración "modo sin apagar"	min	0	0	0	0	0	0	0
Potencia sonora ⁶⁾	dB(A) re 1 pW	46	46	46	46	48	48	50
Tipo de instalación		Libre instalación	Libre instalación	Libre instalación	Libre instalación	Libre instalación	Libre instalación	Libre instalación
Eficacia de lavado		A	A	A	A	A	A	A
Consumo de agua por ciclo de lavado	litros	9,5	9,5	9,5	9,5	9,5	9,5	12
Panel de mandos								
Display		•	•	•	•	•	•	–
Teclas/Mando giratorio		•/–	•/–	•/–	•/–	–/•	–/•	–/•
Programación diferida	h	24	24	24	24	24	24	–
Indicación de tiempo restante		•	•	•	•	•	•	–
Indicación de reposición de sal		•	•	•	•	•	•	•
Indicación de reposición de abrillantador		•	•	•	•	•	•	•
Indicación de error en toma de agua		•	•	•	•	•	•	•
Función Pausa+carga		•	•	•	•	•	•	–
Programas y funciones								
Nº programas		5	5	5	5	5	5	4
Programas automáticos		1	1	1	1	1	1	–
Programa Intensivo 70 °C	70 °C/ 125-135 min	70 °C/ 125-135 min	70 °C/ 125-135 min	70 °C/ 125-135 min	70 °C/ 125-135 min	70 °C/ 125-135 min	70 °C/ 125-135 min	–
Programa 1 hora 65 °C	65 °C/60 min	65 °C/60 min	65 °C/60 min	65 °C/60 min	65 °C/60 min	65 °C/60 min	65 °C/60 min	–
Programa Mix 65 °C o Automático 45-65 °C	45-65 °C/ 90-160 min	45-65 °C/ 90-160 min	45-65 °C/ 90-160 min	45-65 °C/ 90-160 min	45-65 °C/ 95-160 min	45-65 °C/ 95-160 min	45-65 °C/ 95-160 min	65 °C/130 min
Programa Eco 50 °C	50 °C/235 min	50 °C/235 min	50 °C/225 min	50 °C/225 min	50 °C/210 min	50 °C/210 min	50 °C/210 min	50 °C/210 min
Programa Rápido 45 °C	–	–	–	–	–	–	–	45 °C/29 min
Programa Delicado 40 °C	–	–	–	–	–	–	–	–
Programa Prelavado	0 °C/15 min	0 °C/15 min	0 °C/15 min	0 °C/15 min	0 °C/15 min	0 °C/15 min	0 °C/15 min	0 °C/15 min
Programa Limpieza de la cuba	70 °C/90 min	70 °C/90 min	70 °C/90 min	70 °C/90 min	–	–	–	–
Función Más rápido		•	•	•	•	•	•	–
Función Media carga		•	•	•	•	•	•	•
Función Seco+		•	•	•	•	–	–	–
Otras prestaciones								
Motor ExtraSilencio		•	•	•	•	•	•	•
AquaStop con garantía de por vida		•	•	•	•	–	–	–
Sistema antifugas: AquaSafe		–	–	–	–	–	–	•
Integración: puerta fija/puerta deslizante		–/–	–/–	–/–	–/–	–/–	–/–	–/–
InfoLight: señal luminosa de fin de programa		–	–	–	–	–	–	–
Señal acústica fin de programa		–	–	–	–	–	–	–
Apertura de puerta automática fin programa Eco		•	•	–	–	–	–	–
Detección automática de detergentes Todo en 1		•	•	•	•	•	•	•
Intercambiador de calor		•	•	•	•	•	•	–
Seguro para niños		•	•	•	•	–	–	–
Cuba integra de acero/mixta con base Polinox®		•/–	•/–	•/–	•/–	–/•	–/•	–/•
Equipamiento								
3ª bandeja para cubiertos y utensilios		•	–	•	–	•	–	–
Bandeja dosificadora de detergente		•	•	•	•	•	•	•
Cesta superior regulable en altura		RackMatic 3 pos.	RackMatic 3 pos.	RackMatic 3 pos.	RackMatic 3 pos.	RackMatic 3 pos.	RackMatic 3 pos.	Sencilla
Vañillas abatibles cesta superior/inferior		2/2	2/2	2/2	2/2	0/2	0/2	0/2
Soporte para tazas		2	2	2	2	2	2	2
Bandeja para grandes cubiertos		•	•	–	•	–	–	•
Dimensiones								
Altura del aparato con/sin tapa	cm	84,5/81,5	84,5/81,5	84,5/81,5	84,5/81,5	84,5/81,5	84,5/81,5	84,5/81,5
Anchura del aparato	cm	60	60	60	60	60	60	60
Fondo del aparato	cm	60	60	60	60	60	60	60
Fondo del aparato con puerta abierta	cm	115,5	115,5	115,5	115,5	115,5	115,5	115,5
Altura regulable	cm	2	2	2	2	2	2	2
Rejilla de regulación del panel frontal		–	–	–	–	–	–	–
Conexión eléctrica y toma de agua								
Tensión nominal	V	220-240	220-240	220-240	220-240	220-240	220-240	220-240
Intensidad corriente eléctrica	A	10	10	10	10	10	10	10
Potencia total de conexión a red eléctrica	kW	2,4	2,4	2,4	2,4	2,4	2,4	2,4
Frecuencia de red	Hz	50-60	50-60	50-60	50-60	50-60	50-60	50-60
Longitud del cable de conexión	cm	175	175	175	175	175	175	175
Tipo de enchufe		Schuko	Schuko	Schuko	Schuko	Schuko	Schuko	Schuko
Longitud del tubo de entrada de agua	cm	165	165	165	165	165	165	165
Longitud del tubo de desagüe	cm	190	190	190	190	190	190	190
Posibilidad de conexión a agua fría o caliente		•	•	•	•	•	•	–
Conexión a la red de agua caliente hasta 60 °C		•	•	•	•	•	•	–

* Si tiene/– No tiene * Reglamento delegado (UE) nº 1059/2010 de la Comisión de 28 de septiembre de 2010 por el que se complementa la Directiva 2010/30/UE del Parlamento Europeo y del Consejo en lo relativo al etiquetado energético de los lavavajillas domésticos. 1) Clase de eficiencia energética dentro del rango A+++ (más eficiente) a D (menos eficiente). 2) Consumo de energía basado en 280 ciclos de lavado normal, utilizando agua fría y el consumo de los modos de bajo consumo. El consumo de energía real depende de las condiciones de utilización del aparato. 3) Consumo de agua basado en 280 ciclos de lavado normal. El consumo de agua real depende de las condiciones de utilización del aparato. 4) Clase de eficacia de secado en una escala de C (menos eficiente) a A (más eficiente). 5) ECO 50 °C es el ciclo de lavado normal a que se refiere la información de la etiqueta y de la ficha, que es el apto para lavar una vajilla de sociedad normal y es el más eficiente en términos de consumo combinado de energía y agua. 6) Valores calculados según norma UNE/EN 60704-2-13.

Tipo de lavavajillas		Totalmente integrables. Ancho 60 cm				
Modelo/Color	Acero inoxidable/Panel acero Blanco/Panel negro	3VF787XA	3VF705XA	3VH386NA	3VF306NA	3VF301NP
Ficha de producto según reglamento Nº 1059/2010*						
Capacidad	Nº de servicios	14	13	14	13	12
Clase de eficiencia energética ¹⁾		A++	A++	A++	A++	A+
Consumo de energía anual ²⁾	kWh	266	262	266	262	290
Consumo de energía del ciclo normal	kWh	0,93	0,92	0,93	0,92	1,02
Consumo eléctrico "modo apagado"/"modo sin apagar"	W	0,1/0,1	0,1/0,1	0,1/0,1	0,1/0,1	0,1/0,1
Consumo de agua anual ³⁾	litros	2.660	2.660	2.660	2.660	3.360
Eficacia de secado ⁴⁾		A	A	A	A	A
Programa normal de lavado ⁵⁾		ECO 50 °C	ECO 50 °C	ECO 50 °C	ECO 50 °C	ECO 50 °C
Duración del programa normal	min	225	225	225	225	210
Duración "modo sin apagar"	min	0	0	0	0	0
Potencia sonora ⁶⁾	dB(A) re 1 pW	46	46	48	48	48
Tipo de instalación		Tot. integrable	Tot. integrable	Tot. integrable	Tot. integrable	Tot. integrable
Eficacia de lavado		A	A	A	A	A
Consumo de agua por ciclo de lavado	litros	9,5	9,5	9,5	9,5	12
Panel de mandos						
Display		•	•	–	–	–
Teclas/Mando giratorio		•/–	•/–	•/–	•/–	•/–
Programación diferida	h	24	24	–	–	–
Indicación de tiempo restante		•	•	–	–	–
Indicación de reposición de sal		•	•	•	•	•
Indicación de reposición de abrillantador		•	•	•	•	•
Indicación de error en toma de agua		•	•	•	•	•
Función Pausa+carga		–	–	–	–	–
Programas y funciones						
Nº programas		6	5	4	4	4
Programas automáticos		1	1	–	–	–
Programa Intensivo 70 °C		70 °C/125-135 min	70 °C/125-135 min	70 °C/135 min	70 °C/135 min	–
Programa 1 hora 65 °C		65 °C/60 min	65 °C/60 min	65 °C/60 min	65 °C/60 min	–
Programa Mix 65 °C o Automático 45-65 °C		45-65 °C/90-160 min	45-65 °C/90-160 min	–	–	65 °C/130 min
Programa Eco 50 °C		50 °C/225 min	50 °C/225 min	50 °C/225 min	50 °C/225 min	50 °C/210 min
Programa Rápido 45 °C		–	–	–	–	45 °C/29 min
Programa Delicado 40 °C		40 °C/85-90 min	–	–	–	–
Programa Prelavado		0 °C/15 min	0 °C/15 min	0 °C/15 min	0 °C/15 min	0 °C/15 min
Programa Limpieza de la cuba		70 °C/90 min	70 °C/90 min	–	–	–
Función Más rápido		•	•	–	–	–
Función Media carga		•	–	•	•	•
Función Seco+		–	–	–	–	–
Otras prestaciones						
Motor ExtraSilencio		•	•	•	•	•
AquaStop con garantía de por vida		•	•	•	•	•
Sistema antifugas: AquaSafe		–	–	–	–	–
Integración: puerta fija/puerta deslizante		–/•	•/–	•/–	•/–	•/–
InfoLight: señal luminosa de fin de programa		•	•	•	•	–
Señal acústica fin de programa		•	•	•	•	•
Apertura de puerta automática fin programa Eco		–	–	–	–	–
Detección automática de detergentes Todo en 1		•	•	•	•	•
Intercambiador de calor		•	•	•	•	–
Seguro para niños		–	–	–	–	–
Cuba íntegra de acero/mixta con base Polinox®		•/–	•/–	•/–	•/–	–/•
Equipamiento						
3ª bandeja para cubiertos y utensilios		•	–	•	–	–
Bandeja dosificadora de detergente		•	•	•	•	•
Cesta superior regulable en altura		RackMatic 3 pos.	Sencilla	RackMatic 3 pos.	Sencilla	Sencilla
Varillas abatibles cesta superior/inferior		2/4	2/2	0/2	0/2	0/2
SopORTE para tazas		2	2	2	2	2
Bandeja para grandes cubiertos		–	•	–	•	•
Dimensiones						
Altura del aparato con/sin tapa	cm	–/81,5	–/81,5	–/86,5	–/81,5	–/81,5
Anchura del aparato	cm	59,8	59,8	59,8	59,8	59,8
Fondo del aparato	cm	55	55	55	55	55
Fondo del aparato con puerta abierta	cm	115	115	120	115	115
Altura regulable	cm	6	6	6	6	6
Rejilla de regulación del panel frontal		–	–	–	–	–
Conexión eléctrica y toma de agua						
Tensión nominal	V	220-240	220-240	220-240	220-240	220-240
Intensidad corriente eléctrica	A	10	10	10	10	10
Potencia total de conexión a red eléctrica	kW	2,4	2,4	2,4	2,4	2,4
Frecuencia de red	Hz	50-60	50-60	50-60	50-60	50-60
Longitud del cable de conexión	cm	175	175	175	175	175
Tipo de enchufe		Schuko	Schuko	Schuko	Schuko	Schuko
Longitud del tubo de entrada de agua	cm	165	165	165	165	165
Longitud del tubo de desagüe	cm	190	190	190	190	190
Posibilidad de conexión a agua fría o caliente		•	•	•	•	–
Conexión a la red de agua caliente hasta 60 °C		•	•	•	•	–

* Si tiene/– No tiene * Reglamento delegado (UE) nº 1059/2010 de la Comisión de 28 de septiembre de 2010 por el que se complementa la Directiva 2010/30/UE del Parlamento Europeo y del Consejo en lo relativo al etiquetado energético de los lavavajillas domésticos. 1) Clase de eficiencia energética dentro del rango A+++ (más eficiente) a D (menos eficiente). 2) Consumo de energía basado en 280 ciclos de lavado normal, utilizando agua fría y el consumo de los modos de bajo consumo. El consumo de energía real depende de las condiciones de utilización del aparato. 3) Consumo de agua basado en 280 ciclos de lavado normal. El consumo de agua real depende de las condiciones de utilización del aparato. 4) Clase de eficacia de secado en una escala de G (menos eficiente) a A (más eficiente). 5) ECO 50 °C es el ciclo de lavado normal a que se refiere la información de la etiqueta y de la Ficha, que es el apto para lavar una vajilla de suciedad normal y es el más eficiente en términos de consumo combinado de energía y agua. 6) Valores calculados según norma UNE/EN 60704-2-13.

Tipo de lavavajillas		Libre instalación. Ancho 45 cm		Totalmente integrables. Ancho 45 cm			Compacto libre
Modelo/Color	Acero inoxidable/Panel acero	3VN502IA	3VN303IA	3VT532XA			
	Blanco/Panel negro	3VN502BA	3VN303BA		3VT305NA	3VT304NA	3VK311BC
Ficha de producto según reglamento Nº 1059/2010*							
Capacidad	Nº de servicios	10	9	10	9	9	6
Clase de eficiencia energética ¹⁾		A+	A+	A+	A+	A+	A+
Consumo de energía anual ²⁾	kWh	237	220	237	220	220	174
Consumo de energía del ciclo normal	kWh	0,84	0,78	0,84	0,78	0,78	0,61
Consumo eléctrico "modo apagado"/"modo sin apagar"	W	0,1/0,1	0,1/0,1	0,1/0,1	0,1/0,1	0,1/0,1	0,1/0,1
Consumo de agua anual ³⁾	litros	2.660	3.220	2.660	2.660	3.220	2.240
Eficacia de secado ⁴⁾		A	A	A	A	A	B
Programa normal de lavado ⁵⁾		ECO 50 °C	ECO 50 °C	ECO 50 °C	ECO 50 °C	ECO 50 °C	ECO 50 °C
Duración del programa normal	min	195	195	195	195	195	235
Duración "modo sin apagar"	min	0	0	0	0	0	0
Potencia sonora ⁶⁾	dB(A) re 1 pW	48	48	48	48	48	54
Tipo de instalación		Libre instalación	Libre instalación	Tot. integrable	Tot. integrable	Tot. integrable	Libre instalación
Eficacia de lavado		A	A	A	A	A	A
Consumo de agua por ciclo de lavado	litros	9,5	11,5	9,5	9,5	11,5	8
Panel de mandos							
Display		•	–	•	–	–	–
Teclas/Mando giratorio		–/•	–/•	•/–	•/–	•/–	–/•
Programación diferida	h	24	–	24	3/6/9	–	–
Indicación de tiempo restante		•	–	•	–	–	–
Indicación de reposición de sal		•	•	•	•	•	•
Indicación de reposición de abrillantador		•	•	•	•	•	•
Indicación de error en toma de agua		•	•	•	•	•	•
Función Pausa+carga		•	–	–	–	–	–
Programas y funciones							
Nº programas		5	5	5	5	4	4
Programas automáticos		1	–	–	–	–	–
Programa Intensivo 70 °C		70 °C/125-135 min	70 °C/135 min	70 °C/135 min	70 °C/135 min	70 °C/135 min	70 °C/120 min
Programa 1 hora 65 °C		65 °C/60 min	65 °C/60 min	65 °C/60 min	65 °C/60 min	65 °C/60 min	–
Programa Mix 65 °C o Automático 45-65 °C		45-65 °C/90-150 min	65 °C/130 min	65 °C/130 min	65 °C/130 min	–	65 °C/160 min
Programa Eco 50 °C		50 °C/195 min	50 °C/195 min	50 °C/195 min	50 °C/195 min	50 °C/195 min	50 °C/235 min
Programa Rápido 45 °C		–	–	–	–	–	45 °C/29 min
Programa Delicado 40 °C		–	–	–	–	–	–
Programa Prelavado		0 °C/15 min	0 °C/15 min	0 °C/15 min	0 °C/15 min	0 °C/15 min	–
Programa Limpieza de la cuba		–	–	–	–	–	–
Función Más rápido		•	•	•	•	–	–
Función Media carga		•	•	•	–	•	–
Función Seco+		–	–	–	–	–	–
Otras prestaciones							
Motor ExtraSilencio		•	•	•	•	•	•
AquaStop con garantía de por vida		•	–	•	•	–	–
Sistema antifugas: AquaSafe		–	•	–	–	•	•
Integración: puerta fija/puerta deslizante		–/–	–/–	•/–	•/–	•/–	–/–
InfoLight: señal luminosa de fin de programa		–	–	•	•	–	–
Señal acústica fin de programa		–	–	•	•	•	–
Apertura de puerta automática fin programa Eco		•	•	–	–	–	–
Detección automática de detergentes Todo en 1		•	•	•	•	•	•
Intercambiador de calor		•	•	•	•	•	–
Seguro para niños		–	–	–	–	–	–
Cuba integra de acero/mixta con base Polinox®		•/–	•/–	•/–	•/–	•/–	–/•
Equipamiento							
3ª bandeja para cubiertos y utensilios		•	–	•	–	–	–
Bandeja dosificadora de detergente		•	•	•	•	•	–
Cesta superior regulable en altura		RackMatic 3 pos.	–	RackMatic 3 pos.	Sencilla	–	–
Varillas abatibles cesta superior/inferior		2/2	0/0	2/2	0/2	0/0	–/–
SopORTE para tazas		1	2	1	2	2	–
Bandeja para grandes cubiertos		–	•	–	•	•	–
Dimensiones							
Altura del aparato con/sin tapa	cm	84,5/81,5	84,5/81,5	–/81,5	–/81,5	–/81,5	45/–
Anchura del aparato	cm	45	45	44,8	44,8	44,8	55,1
Fondo del aparato	cm	60	60	55	55	55	50
Fondo del aparato con puerta abierta	cm	115,5	115,5	115,5	115,5	115,5	84,5
Altura regulable	cm	2	2	6	6	6	–
Rejilla de regulación del panel frontal		–	–	–	–	–	–
Conexión eléctrica y toma de agua							
Tensión nominal	V	220-240	220-240	220-240	220-240	220-240	220-240
Intensidad corriente eléctrica	A	10	10	10	10	10	10
Potencia total de conexión a red eléctrica	kW	2,4	2,4	2,4	2,4	2,4	2,4
Frecuencia de red	Hz	50-60	50-60	50-60	50-60	50-60	50-60
Longitud del cable de conexión	cm	175	175	175	175	175	175
Tipo de enchufe		Schuko	Schuko	Schuko	Schuko	Schuko	Schuko
Longitud del tubo de entrada de agua	cm	165	165	165	165	165	150
Longitud del tubo de desagüe	cm	205	205	205	205	205	215
Possibilidad de conexión a agua fría o caliente		•	•	•	•	•	–
Conexión a la red de agua caliente hasta 60 °C		•	•	•	•	•	–

* Si tiene/– No tiene * Reglamento delegado (UE) nº 1059/2010 de la Comisión de 28 de septiembre de 2010 por el que se complementa la Directiva 2010/30/UE del Parlamento Europeo y del Consejo en lo relativo al etiquetado energético de los lavavajillas domésticos. **1)** Clase de eficiencia energética dentro del rango A+++ (más eficiente) a D (menos eficiente). **2)** Consumo de energía basado en 280 ciclos de lavado normal, utilizando agua fría y el consumo de los modos de bajo consumo. El consumo de energía real depende de las condiciones de utilización del aparato. **3)** Consumo de agua basado en 280 ciclos de lavado normal. El consumo de agua real depende de las condiciones de utilización del aparato. **4)** Clase de eficacia de secado en una escala de C (menos eficiente) a A (más eficiente). **5)** ECO 50 °C es el ciclo de lavado normal a que se refiere la información de la etiqueta y de la ficha, que es el apto para lavar una vajilla de suciedad normal y es el más eficiente en términos de consumo combinado de energía y agua. **6)** Valores calculados según norma UNE/EN 60704-2-13.





FRÍO

- Frigoríficos combinados
- Frigoríficos y congeladores de una puerta
- Frigoríficos americanos
- Frío integrable

Frigoríficos combinados Serie Cristal...

Desde la llegada del acero inoxidable hasta el día de hoy, muchas cosas han cambiado en el diseño de cocinas. En Balay trabajamos para adaptarnos a las nuevas tendencias estéticas, con propuestas tan innovadoras como los frigoríficos con puerta de cristal. Un material tan elegante como resistente, que da un toque de distinción a cualquier cocina.



Frigorífico combinado blanco 70 cm,
Serie Cristal 3KFE778WI

Microondas blanco Serie Cristal 3CG5175B0
Horno blanco Serie Cristal 3HB5888B0

...más conservación a todo lo ancho

Balay cuenta con tres modelos de frigoríficos combinados de 70 cm de ancho, ExtraFresh Comfort, con puertas de cristal en blanco, negro y gris antracita. Ideales para crear ambientes donde el protagonista sea el diseño, además del frigorífico.



El cristal, como nunca lo habías imaginado

Balay también dispone de frigoríficos combinados Serie Cristal en 60 cm de ancho, en cristal blanco, negro y gris antracita. Los modelos **ExtraFresh Comfort** cuentan con una electrónica LCD integrada en la puerta, mientras que en los modelos **ExtraFresh** la puerta es completamente lisa y la electrónica está integrada en el interior del electrodoméstico. La gama de cristal más completa para cubrir todas las necesidades.



Frigorífico combinado blanco 60 cm, Serie Cristal 3KFE765WI

Exterior: diseño y tecnología

Cuidando hasta el mínimo detalle

El logo Balay de los nuevos frigoríficos combinados queda perfectamente integrado en el diseño de los mismos, aportando un toque de distinción y elegancia.



Tiradores Balay

Nuevos tiradores exteriores

Los nuevos tiradores exteriores Balay aúnan diseño y calidad, ofreciendo una bonita estética al mismo tiempo que una gran robustez y resistencia. El diseño de los mismos incluye una fina línea cromada en el centro del tirador, proporcionándole un extra de luminosidad y elegancia.



Tiradores integrados

Los tiradores integrados verticales de los frigoríficos combinados de Balay, insertados de arriba abajo en la puerta del frigorífico y del congelador, crean una línea continua de diseño, sin elementos que sobresalgan.



Frió

Electrónicas Balay

En los combinados Serie Cristal ExtraFresh Comfort:

Electrónica LCD exterior en cristal

Está integrada en el propio cristal de la puerta, para no romper la armonía estética. Gracias a esta pantalla LCD de gran tamaño, es posible visualizar la temperatura de ambos compartimentos o seleccionar alguna de las funciones del frigorífico de forma más cómoda. Además, cuenta con funciones especiales como un cronómetro con señal acústica.



En los combinados ExtraFresh:

Electrónica táctil exterior

Estos modelos permiten modificar la temperatura o funciones desde el display exterior. De este modo, se ahorra energía manteniendo la temperatura del aparato y, además, se pueden controlar los parámetros de forma cómoda y sencilla.



Tecnología de frío NoFrost: FullSkinCondenser

Los frigoríficos combinados Balay NoFrost cuentan con la tecnología de frío FullSkinCondenser. Este sistema elimina el tradicional condensador de la parte trasera ubicándolo en las paredes laterales de arriba a abajo, y modificando por completo el circuito de frío. Así se simplifica su mantenimiento y se amplía la capacidad interior.



Instalación sin distancias laterales y cero mantenimiento

Los condensadores laterales permiten colocar el frigorífico en cualquier lugar, sin riesgo de condensaciones, ya que la posibilidad de humedad exterior desaparece con el calor de sus laterales.


Esto, unido a la ventilación trasera, asegura el correcto funcionamiento del frigorífico en cualquier lugar con el mínimo mantenimiento.

Mayor capacidad

La configuración de los combinados Balay NoFrost con tecnología **FullSkinCondenser**, permite ampliar la capacidad interior, para organizar los alimentos con mayor comodidad.

Full Skin Condenser

hasta **49l** extra




Mayor capacidad interior gracias a que el condensador se sitúa en las paredes laterales.

Instalación en pareja

Al unir dos frigoríficos combinados, en acabado inoxidable o blanco del mismo modelo, se consigue todavía más capacidad de conservación en la cocina.

Tan solo deben unirse, con el sentido de apertura y el **accesorio de unión correspondiente**, para una correcta instalación y un acabado perfecto.

Instalación en pareja



La capacidad de conservación se duplica con la posibilidad de unir dos frigoríficos combinados.

Con toda la eficiencia que se le puede exigir a un frigorífico



Nuestra gama de combinados A+++* cuenta con varios modelos de diferentes alturas, colores y niveles de conservación, dispuestos a cubrir todas las necesidades.

Sssshhh... aún más silenciosos

Los condensadores integrados en los laterales del frigorífico y el motor reducen sustancialmente el nivel de ruido.

Los niveles de 36 dB en A+++* y 39 dB en A++* alcanzados en las gamas Extra**Fresh** Comfort y Extra**Fresh**, suponen hasta cuatro veces menos ruido que en los anteriores frigoríficos combinados Balay No**Frost**.



Apertura total de los cajones

Los cajones podrán extraerse siempre, con la puerta abierta a 90°, ya sea con apertura a derecha, a izquierda o incluso totalmente pegado a la pared.

Balay asegura la total extracción de los cajones y la máxima comodidad para acceder a los alimentos que contienen.



*Dentro del rango A+++ a D.

Conservación Balay

Tres sistemas de conservación con diferentes tipos de cajones, para conservar los alimentos frescos, en perfecto estado durante más tiempo.

Conservación ExtraFresh Comfort

Cajón ExtraCold Comfort $\diamond 0^{\circ}\text{C}$:

En este compartimento, las **carnes y pescados** se conservan hasta el doble de tiempo, con una temperatura cercana a los 0°C .

Cajón ExtraFresh Comfort:

Prolonga la vida útil de **frutas y verduras** hasta el doble de tiempo, controlando el nivel de humedad dentro del cajón con solo presionar el botón ExtraControl:

- Situando el control de humedad en el icono de **frutas**, se consigue un nivel de humedad menor, perfecto para conservar manzanas, kiwis, melocotones, etc.
- Seleccionando la opción de **frutas y verduras** se consigue un mayor nivel de humedad, perfecto para prolongar la frescura de alimentos como lechuga, zanahorias o espinacas.



Conservación ExtraFresh

Cajón ExtraCold $\diamond 0^{\circ}\text{C}$:

En este compartimento, las **carnes y pescados** se conservan durante más tiempo, manteniéndose a una temperatura cercana a los 0°C .

Cajón ExtraFresh:

Este cajón de gran capacidad ofrece las condiciones óptimas de conservación para frutas y verduras, conservándolas durante más tiempo gracias a su regulador de humedad.

Se puede seleccionar la opción de **frutas y verduras**, o solo **frutas**, en función del contenido que haya en el cajón.



Conservación Fresh

Cajón Fresh:

Este cajón de gran capacidad ayuda a mantener organizados los alimentos, y a conservar **frutas y verduras** siempre frescas.



Zonas ExtraCold \diamond 0°C y ExtraCold Comfort \diamond 0°C, máxima flexibilidad

Dos zonas separadas

Esta zona se divide en dos cajones independientes para poder organizar carnes y pescados por separado, evitando que se mezclen olores y sabores.



Bebidas siempre frías

Estos cajones permiten enfriar las bebidas en la mitad de tiempo. En los modelos de 60 cm cabe perfectamente un pack de 12 latas, ¡y hasta un pack de 16 latas en los modelos de 70 cm de ancho!



Frío

Regulador de frío

Una pestaña en la pared interior del frigorífico permite controlar la temperatura interior del cajón ExtraCold \diamond 0°C y ExtraCold Comfort \diamond 0°C.

Se puede seleccionar la misma temperatura que en el resto del frigorífico, ligeramente inferior o cerca de los 0°C.



Equipamiento Balay

Frigoríficos donde no falta detalle

Iluminación progresiva LED

La luz interior del frigorífico se enciende de forma gradual, subiendo de intensidad poco a poco. De este modo la vista se adapta de forma más natural y el efecto resulta muy atractivo.

Los modelos **ExtraFresh Comfort** cuentan con una columna LED en el lateral, además de la iluminación LED superior que tienen todos los combinados con la tecnología **FullSkinCondenser** y que ilumina el contenido de los cajones cuando se abren.



Bandejas extraíbles EasyAccess

Gracias al sistema **EasyAccess**, se puede acceder con total facilidad a los alimentos. Con tirar suavemente de las bandejas, éstas salen hacia afuera.

Estas bandejas extraíbles con cristal de seguridad tienen unos frenos que aportan robustez, permitiendo acceder a los alimentos cómodamente y de la forma más segura.



Botellero cromado

Organizar las botellas es más cómodo gracias a este botellero de los combinados **ExtraFresh Comfort** y **ExtraFresh**.

Se coloca igual que cualquier bandeja del frigorífico, lo cual aporta más seguridad y estabilidad a las botellas.



Congeladores completamente equipados

Cajón EasyAccess

Este compartimento de fácil acceso permite encontrar rápidamente lo que se necesita, sin mantener la puerta abierta demasiado tiempo.

Basta con abrir el congelador y deslizar el cajón EasyAccess, para tener su contenido al alcance de la mano.



Bandejas de cristal

Retirando uno o más cajones se pueden utilizar las bandejas de cristal para colocar copas, cacerolas o cualquier cosa que deba apoyarse de forma estable fuera de un cajón.

Estas bandejas también pueden retirarse, dejando un espacio diáfano en el congelador para guardar alimentos de gran tamaño como tartas, grandes piezas de carne o bolsas de hielo.



Frío

Funciones especiales en frigorífico y congelador

Refrigeración y Congelación Súper

Una función muy práctica que permite enfriar rápidamente el frigorífico o el congelador cuando vamos a introducir grandes cantidades de alimentos.

Transcurrido un tiempo, esta función se desconecta automáticamente y el frigorífico o el congelador, vuelven a la temperatura inicial seleccionada.

Función Vacaciones

En los frigoríficos con electrónica LCD esta función ahorra energía en largos periodos en desuso. El compartimento frigorífico activa el modo de ahorro de energía, mientras que el congelador se mantiene a la misma temperatura, para conservar perfectamente todos los alimentos.

Alarma óptica y acústica

Tanto en el caso del frigorífico como del congelador, esta alarma se activa cuando la temperatura interior aumenta, se detecta alguna avería, o la puerta no se ha cerrado correctamente. Así nos aseguramos de mantener las condiciones de conservación adecuadas para los alimentos.

Función Eco

Conviene activarla cuando se está haciendo un uso mínimo del aparato; también podemos usarla simplemente para potenciar el ahorro de energía.



Frigorífico combinado gris antracita 70 cm,
Serie Cristal 3KFE778GI

Serie Cristal. Nuevos combinados NoFrost ExtraFresh Comfort. Ancho 70 cm

Tirador vertical integrado



- Clase de eficiencia energética A+++.
- Dimensiones (alto x ancho x fondo sin tirador): 203 x 70 x 67 cm.
- Tecnología NoFrost FullSkinCondenser.
- Tirador vertical integrado.
- Cajón ExtraFresh Comfort para frutas y verduras con control de humedad y guías de fácil apertura.
- Cajón ExtraCold Comfort $\pm 0^{\circ}\text{C}$ para carnes y pescados sobre bandeja deslizante.
- Botellero cromado de gran capacidad.
- Electrónica LCD integrada en la puerta.
- Iluminación LED con incremento gradual de la intensidad.
- Equipamiento interior con perfiles cromados.
- Bandejas extraíbles EasyAccess en el refrigerador.
- Bandejas de cristal de seguridad en frigorífico y congelador.
- Control electrónico e independiente de la temperatura.
- Regulación independiente de temperatura en el frigorífico y congelador.
- Descongelación y evaporación automática en ambos compartimentos.
- Refrigeración y Congelación Súper con autodesconexión.
- Alarma óptica y acústica de avería y de temperatura.

Alto 203 cm



3KFE778BI

Puertas cristal negro

4242006285289

Precio de referencia: 1.429 €

NUEVO
sustituye a
3KF6997BI

Alto 203 cm



3KFE778GI

Puertas cristal
gris antracita

4242006290191

Precio de referencia: 1.429 €

NUEVO
sustituye a
3KF6997GI

Alto 203 cm



3KFE778WI

Puertas cristal blanco

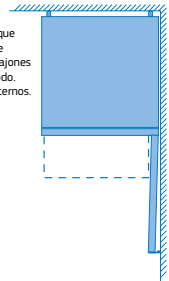
4242006290184

Precio de referencia: 1.429 €

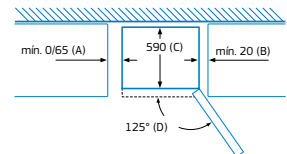
NUEVO
sustituye a
3KF6997WI

Instalación apertura puerta 90° junto a la pared:

En caso de que se coloque el aparato directamente en la pared, todos los cajones pueden extraerse del todo.
* Con y sin tiradores externos.



Instalación apertura puerta 125° enrasado con los muebles:



Nombre del aparato	A	B	C	D
Combinados NoFrost	0/65	20	590	125

Dimensión A:
en modelos con tirador vertical integrado,
se requiere una distancia mínima
de 65 mm para una apertura sencilla.

*Dentro del rango A+++ a D.

Serie Cristal. Nuevos combinados NoFrost ExtraFresh Comfort. Ancho 60 cm

Tirador vertical integrado



- Clase de eficiencia energética A++*.
- Dimensiones (alto x ancho x fondo sin tirador): 203 x 60 x 66 cm.
- Tecnología NoFrost FullSkinCondenser.
- Tirador vertical integrado.
- Cajón ExtraFresh Comfort para frutas y verduras con control de humedad y guías de fácil apertura.
- Cajones ExtraCold Comfort $\pm 0^{\circ}\text{C}$ para carnes y pescados sobre bandeja deslizante.
- Botellero cromado de gran capacidad.
- Electrónica LCD integrada en la puerta.
- Iluminación LED con incremento gradual de la intensidad.
- Equipamiento interior con perfiles cromados.
- Bandejas extraíbles EasyAccess en el refrigerador.
- Bandejas de cristal de seguridad en frigorífico y congelador.
- Control electrónico e independiente de la temperatura.
- Regulación independiente de temperatura en el frigorífico y congelador.
- Descongelación y evaporación automática en ambos compartimentos.
- Refrigeración y Congelación Súper con autodesconexión.
- Alarma óptica y acústica de avería y de temperatura.

Alto 203 cm



3KFE768BI

Puertas cristal negro

4242006290399

Precio de referencia: 1.309 €

NUEVO
sustituye a
3KR7897BI

Alto 203 cm



3KFE768GI

Puertas cristal
gris antracita

4242006290405

Precio de referencia: 1.309 €

NUEVO
sustituye a
3KR7897GI

Alto 203 cm



3KFE768WI

Puertas cristal blanco

4242006290412

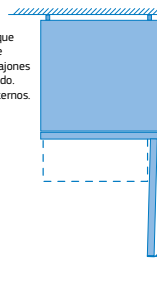
Precio de referencia: 1.309 €

NUEVO
sustituye a
3KR7897WI

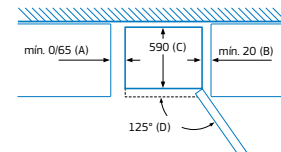
Modelos: 3KFE768BI, 3KFE768GI y 3KFE768WI

Instalación apertura puerta 90° junto a la pared:

En caso de que se coloque el aparato directamente en la pared, todos los cajones pueden extraerse del todo.
* Con y sin tiradores externos.



Instalación apertura puerta 125° enrasado con los muebles:



Nombre del aparato	A	B	C	D
Combinados NoFrost	0/65	20	590	125

Dimensión A:
en modelos con tirador vertical integrado,
se requiere una distancia mínima
de 65 mm para una apertura sencilla.

Serie Cristal. Nuevos combinados NoFrost ExtraFresh. Ancho 60 cm

Tirador vertical integrado



- Clase de eficiencia energética A+++.
- Dimensiones (alto x ancho x fondo sin tirador): 203 x 60 x 66 cm.
- Tecnología NoFrost FullSkinCondenser.
- Tirador vertical integrado.
- Cajón ExtraFresh para frutas y verduras con regulador de humedad.
- Cajones ExtraCold $\pm 0^{\circ}\text{C}$ para carnes y pescados.
- Botellero cromado de gran capacidad.
- Visualización interior de la temperatura mediante LED.
- Iluminación LED con incremento gradual de la intensidad.
- Bandejas extraíbles EasyAccess en el refrigerador.
- Bandejas de cristal de seguridad en frigorífico y congelador.
- Control electrónico e independiente de la temperatura.
- Regulación independiente de temperatura en el frigorífico y congelador.
- Descongelación y evaporación automática en ambos compartimentos.
- Refrigeración y Congelación Súper con autodesconexión.
- Alarma óptica y acústica de avería y de temperatura.

Alto 203 cm



3KFE765BI
Puertas cristal negro

4242006290375

Precio de referencia: 1.119 €

NUEVO
sustituye a
3KF7892BI

Alto 203 cm



3KFE765GI
Puertas cristal
gris antracita

4242006290368

Precio de referencia: 1.119 €

NUEVO
sustituye a
3KF7892GI

Alto 203 cm



3KFE765WI
Puertas cristal blanco

4242006290382

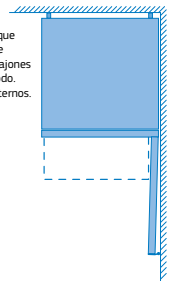
Precio de referencia: 1.119 €

NUEVO
sustituye a
3KF7892WI

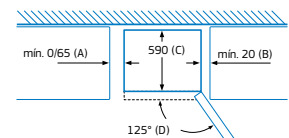
Modelos: 3KFE765BI, 3KFE765GI y 3KFE765WI

Instalación apertura puerta 90° junto a la pared:

En caso de que se coloque el aparato directamente en la pared, todos los cajones pueden extraerse del todo.
* Con y sin tiradores externos.



Instalación apertura puerta 125° enrasado con los muebles:



Nombre del aparato	A	B	C	D
Combinados NoFrost	0/65	20	590	125

Dimensión A:
en modelos con tirador vertical integrado,
se requiere una distancia mínima
de 65 mm para una apertura sencilla.

*Dentro del rango A+++ a D.



Frigorífico combinado 70 cm 3KFE776XE

Nuevos combinados NoFrost ExtraFresh. Ancho 70 cm

Tiradores exteriores

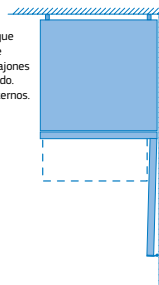


- Clase de eficiencia energética A++*.
- Dimensiones (alto x ancho x fondo sin tirador): 203 x 70 x 67 cm.
- Tecnología NoFrost FullSkinCondenser.
- Nuevos tiradores exteriores.
- Cajón ExtraFresh para frutas y verduras con regulador de humedad.
- Cajón ExtraCold 0°C para carnes y pescados.
- Botellero cromado de gran capacidad.
- Electrónica táctil integrada en la puerta.
- Iluminación LED con incremento gradual de la intensidad.
- Bandejas extraíbles EasyAccess en el refrigerador.
- Bandejas de cristal de seguridad en frigorífico y congelador.
- Control electrónico e independiente de la temperatura.
- Regulación independiente de temperatura en el frigorífico y congelador.
- Descongelación y evaporación automática en ambos compartimentos.
- Refrigeración y Congelación Súper con autodesconexión.
- Alarma óptica y acústica de avería y de temperatura.
- Posibilidad de **instalación en pareja** con otro combinado del mismo modelo y su correspondiente accesorio de unión (3AF2030X color acero o 3AF2030W color blanco).

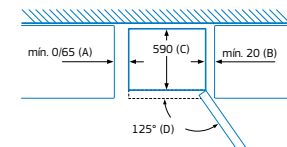
Modelos: 3KFE776XE y 3KFE776WE

Instalación apertura puerta 90° junto a la pared:

En caso de que se coloque el aparato directamente en la pared, todos los cajones pueden extraerse del todo.
* Con y sin tiradores externos.



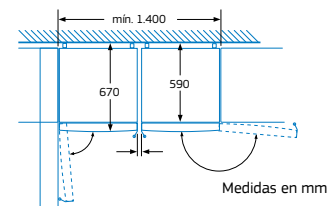
Instalación apertura puerta 125° enrasado con los muebles:



Nombre del aparato	A	B	C	D
Combinados NoFrost	0/65	20	590	125

Dimensión A: en modelos con tirador vertical integrado, se requiere una distancia mínima de 65 mm para una apertura sencilla.

Instalación en pareja de dos combis:



El dibujo incluye el accesorio de unión.

Las bandejas y los cajones se pueden extraer completamente incluso cuando el aparato se encuentra colocado directamente junto a la pared.

Cambiar apertura de puerta y distanciador lateral del cajón de frutas y verduras para una correcta apertura de puertas y cajones.

No está permitido introducir ningún elemento separador entre los aparatos.

Alto 203 cm



3KFE776XE

Puertas acero inox.
4242006290511

Precio de referencia: 1.189 €

NUEVO
sustituye a
3KF6962XE



Disponibilidad: mayo 2020.
Hasta mayo 2020, solicitar el modelo
3KF6962XE (EAN: 4242006277789)

Alto 203 cm



3KFE776WE

Blanco
4242006290504

Precio de referencia: 1.099 €

NUEVO
sustituye a
3KF6902WE

Disponibilidad: mayo 2020
Hasta mayo 2020, solicitar el modelo
3KF6902WE (EAN: 4242006277772)



3AF2030X

Color acero
4242006269159

Precio de referencia: 29 €

- Accesorio de unión color acero para formar una combinación.

3AF2030W

Color blanco
4242006269135

Precio de referencia: 29 €

- Accesorio de unión color blanco para formar una combinación.

Nuevos combinados NoFrost ExtraFresh. Ancho 60 cm

Tirador vertical integrado



- Clase de eficiencia energética A+++*.
- Tecnología NoFrost Full Skin Condenser.
- Nuevo tirador vertical integrado.
- Cajón ExtraFresh para frutas y verduras con regulador de humedad.
- Cajones ExtraCold 0°C para carnes y pescados.
- Botellero cromado de gran capacidad.
- Electrónica táctil integrada en la puerta.
- Iluminación LED con incremento gradual de la intensidad.
- Bandejas extraíbles EasyAccess en el refrigerador.
- Bandejas de cristal de seguridad en frigorífico y congelador.
- Control electrónico e independiente de la temperatura.
- Regulación independiente de temperatura en el frigorífico y congelador.
- Descongelación y evaporación automática en ambos compartimentos.
- Refrigeración y Congelación Súper con autodesconexión.
- Alarma óptica y acústica de avería y de temperatura.

Alto 203 cm



3KFD766XI

Puertas acero inox.
4242006291785

Precio de referencia: 1.019 €



sustituye a
3KF6876XE



- Dimensiones (alto x ancho x fondo sin tirador): 203 x 60 x 66 cm.

3KFD766WI

Blanco
4242006291792

Precio de referencia: 975 €



sustituye a
3KF6826WE

- Dimensiones (alto x ancho x fondo sin tirador): 203 x 60 x 66 cm.

Alto 186 cm



3KFD566XI

Puertas acero inox.
4242006291709

Precio de referencia: 975 €



sustituye a
3KF6676XE



- Dimensiones (alto x ancho x fondo sin tirador): 186 x 60 x 66 cm.

3KFD566WI

Blanco
4242006291716

Precio de referencia: 899 €



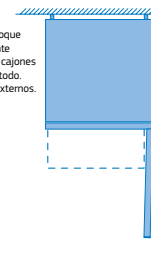
sustituye a
3KF6626WE

- Dimensiones (alto x ancho x fondo sin tirador): 186 x 60 x 66 cm.

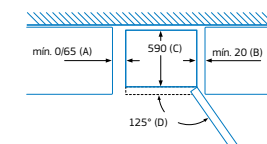
Modelos: 3KFD766XI, 3KFD766WI, 3KFD566XI, 3KFD566WI, 3KFE766XE, 3KFE766WE, 3KFE566XE y 3KFE566WE

Instalación apertura puerta 90° junto a la pared:

En caso de que se coloque el aparato directamente en la pared, todos los cajones pueden extraerse del todo.
* Con y sin tiradores externos.



Instalación apertura puerta 125° enrasado con los muebles:



Nombre del aparato	A	B	C	D
Combinados NoFrost	0/65	20	590	125

Dimensión A: en modelos con tirador vertical integrado, se requiere una distancia mínima de 65 mm para una apertura sencilla.

Tiradores exteriores



- Clase de eficiencia energética A+++*.
- Tecnología **NoFrost FullSkinCondenser**.
- Nuevos tiradores exteriores.
- **Cajón ExtraFresh** para frutas y verduras con regulador de humedad.
- **Cajones ExtraCold** 0°C para carnes y pescados.
- Botellero cromado de gran capacidad.
- **Electrónica táctil integrada en la puerta**.
- Iluminación LED con incremento gradual de la intensidad.
- Bandejas extraíbles **EasyAccess** en el refrigerador.
- Bandejas de cristal de seguridad en frigorífico y congelador.
- Control electrónico e independiente de la temperatura.
- Regulación independiente de temperatura en el frigorífico y congelador.
- Descongelación y evaporación automática en ambos compartimentos.
- Refrigeración y Congelación Súper con autodesconexión.
- Alarma óptica y acústica de avería y de temperatura.
- Posibilidad de **instalación en pareja** con otro combinado del mismo modelo y su correspondiente accesorio de unión (3AF2030X color acero o 3AF2030W color blanco).

Alto 203 cm



3KFE766XE

Puertas acero inox.
4242006290092

Precio de referencia: **915 €**

NUEVO

sustituye a
3KF6875XE

- antihuellas
- Dimensiones (alto x ancho x fondo sin tirador): 203 x 60 x 66 cm.

Disponibilidad: mayo 2020.
Hasta mayo 2020, solicitar el modelo 3KF6875XE (EAN: 4242006268459)

3KFE766WE

Blanco
4242006290313

Precio de referencia: **815 €**

NUEVO

sustituye a
3KF6825WE

Disponibilidad: mayo 2020.
Hasta mayo 2020, solicitar el modelo 3KF6825WE (EAN: 4242006268435)

- Dimensiones (alto x ancho x fondo sin tirador): 203 x 60 x 66 cm.

Alto 186 cm



3KFE566XE

Puertas acero inox.
4242006289973

Precio de referencia: **855 €**

NUEVO

sustituye a
3KF6675XE

- antihuellas
- Dimensiones (alto x ancho x fondo sin tirador): 186 x 60 x 66 cm.

Disponibilidad: mayo 2020.
Hasta mayo 2020, solicitar el modelo 3KF6675XE (EAN: 4242006267797)

3KFE566WE

Blanco
4242006289942

Precio de referencia: **775 €**

NUEVO

sustituye a
3KF6625WE

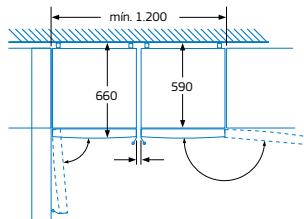
Disponibilidad: mayo 2020.
Hasta mayo 2020, solicitar el modelo 3KF6625WE (EAN: 4242006267773)

- Dimensiones (alto x ancho x fondo sin tirador): 186 x 60 x 66 cm.

*Dentro del rango A+++ a D.

Modelos: 3KFE766XE, 3KFE766WE, 3KFE566XE y 3KFE566WE

Instalación en pareja de dos combis:



El dibujo incluye el accesorio de unión.

Las bandejas y los cajones se pueden extraer completamente incluso cuando el aparato se encuentra colocado directamente junto a la pared.

Cambiar apertura de puerta y distanciador lateral del cajón de frutas y verduras para una correcta apertura de puertas y cajones.

No está permitido introducir ningún elemento separador entre los aparatos.



3AF2030X

Color acero
4242006269159

Precio de referencia: **29 €**

- Accesorio de unión color acero para formar una combinación.

3AF2030W

Color blanco
4242006269135

Precio de referencia: **29 €**

- Accesorio de unión color blanco para formar una combinación.

Nuevos combinados NoFrost ExtraFresh. Ancho 60 cm

Tirador horizontal integrado



- Dimensiones (alto x ancho x fondo sin tirador): 203 x 60 x 66 cm.
- Tecnología NoFrost FullSkinCondenser.
- Tirador horizontal integrado.
- Cajón ExtraFresh para frutas y verduras con regulador de humedad.
- Cajones ExtraCold $\pm 0^{\circ}\text{C}$ para carnes y pescados.
- Botellero cromado de gran capacidad.
- Visualización interior de la temperatura mediante LED.
- Iluminación LED con incremento gradual de la intensidad.
- Bandejas extraíbles EasyAccess en el refrigerador.
- Bandejas de cristal de seguridad en frigorífico y congelador.
- Control electrónico e independiente de la temperatura.
- Regulación independiente de temperatura en el frigorífico y congelador.
- Descongelación y evaporación automática en ambos compartimentos.
- Refrigeración y Congelación Súper con autodesconexión.
- Alarma óptica y acústica de avería y de temperatura.
- Posibilidad de **instalación en pareja** con otro combinado del mismo modelo y su correspondiente accesorio de unión (3AF2030W color blanco).

Alto 203 cm



Alto 203 cm



3KFD763XI

NUEVO

Puertas acero inox.
4242006289935

Precio de referencia: 935 €



- Clase de eficiencia energética A+++*.

3KFE763XI

NUEVO

Puertas acero inox.
4242006289911

Precio de referencia: 815 €



- Clase de eficiencia energética A+++*.

3AF2030X

Color acero
4242006269159

Precio de referencia: 29 €

- Accesorio de unión color acero para formar una combinación.

3KFD763WI

NUEVO

Blanco
4242006289928

Precio de referencia: 859 €



- Clase de eficiencia energética A+++*.

3KFE763WI

NUEVO

Blanco
4242006290351

Precio de referencia: 729 €



- Clase de eficiencia energética A+++*.

3AF2030W

Color blanco
4242006269135

Precio de referencia: 29 €

- Accesorio de unión color blanco para formar una combinación.

Tirador horizontal integrado



- Dimensiones (alto x ancho x fondo sin tirador): 186 x 60 x 66 cm.
- Tecnología **NoFrost FullSkinCondenser**.
- Tirador horizontal integrado.
- **Cajón ExtraFresh** para frutas y verduras con regulador de humedad.
- **Cajones ExtraCold** $\pm 0^{\circ}\text{C}$ para carnes y pescados.
- Botellero cromado de gran capacidad.
- Visualización interior de la temperatura mediante LED.
- Iluminación LED con incremento gradual de la intensidad.
- Bandejas extraíbles **EasyAccess** en el refrigerador.
- Bandejas de cristal de seguridad en frigorífico y congelador.
- Control electrónico e independiente de la temperatura.
- Regulación independiente de temperatura en el frigorífico y congelador.
- Descongelación y evaporación automática en ambos compartimentos.
- Refrigeración y Congelación Súper con autodesconexión.
- Alarma óptica y acústica de avería y de temperatura.
- Posibilidad de **instalación en pareja** con otro combinado del mismo modelo y su correspondiente accesorio de unión (3AF2030X color acero o 3AF2030W color blanco).

Alto 186 cm



Alto 186 cm



3KFD563XI

Puertas acero inox.
4242006290443

Precio de referencia: 865 €

NUEVO



• Clase de eficiencia energética A+++*.

3KFE563XI

Puertas acero inox.
4242006290153

Precio de referencia: 765 €

NUEVO



• Clase de eficiencia energética A++*.

3KFD563WI

Blanco
4242006290436

Precio de referencia: 785 €

NUEVO



• Clase de eficiencia energética A+++*.

3KFE563WI

Blanco
4242006290702

Precio de referencia: 689 €

NUEVO

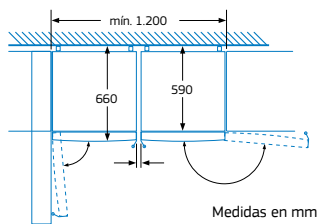


• Clase de eficiencia energética A++*.

*Dentro del rango A+++ a D.

Modelos: 3KFD763XI, 3KFD763WI, 3KFE763XI, 3KFE763WI, 3KFD563XI, 3KFD563WI, 3KFE563XI y 3KFE563WI

Instalación en pareja de dos combis:



El dibujo incluye el accesorio de unión.

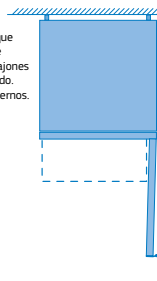
Las bandejas y los cajones se pueden extraer completamente incluso cuando el aparato se encuentra colocado directamente junto a la pared.

Cambiar apertura de puerta y distanciador lateral del cajón de frutas y verduras para una correcta apertura de puertas y cajones.

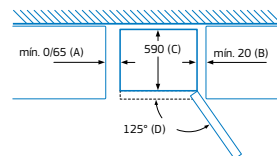
No está permitido introducir ningún elemento separador entre los aparatos.

Instalación apertura puerta 90° junto a la pared:

En caso de que se coloque el aparato directamente en la pared, todos los cajones pueden extraerse del todo.
* Con y sin tiradores externos.



Instalación apertura puerta 125° enrasado con los muebles:



Nombre del aparato	A	B	C	D
Combinados NoFrost	0/65	20	590	125

Dimensión A:
en modelos con tirador vertical integrado, se requiere una distancia mínima de 65 mm para una apertura sencilla.

Nuevos combinados NoFrost Fresh. Ancho 60 cm

Tirador horizontal integrado



- Clase de eficiencia energética A++*.
- Dimensiones (alto x ancho x fondo sin tirador): 186 x 60 x 66 cm.
- Tecnología NoFrost FullSkinCondenser.
- Tirador horizontal integrado.
- Cajón Fresh para frutas y verduras.
- Visualización interior de la temperatura mediante LED.
- Iluminación LED con incremento gradual de la intensidad.
- Bandejas de cristal de seguridad.
- Cajón EasyAccess de acceso directo al congelador.
- Control electrónico e independiente de la temperatura.
- Descongelación y evaporación automática en ambos compartimentos.
- Congelación Súper con autodesconexión.
- Alarma óptica y acústica de avería y de temperatura.
- Posibilidad de **instalación en pareja** con otro combinado del mismo modelo y su correspondiente accesorio de unión (3AF2030X color acero o 3AF2030W color blanco).

Alto 186 cm



3KFE561MI

Puertas acero mate
4242006291419

Precio de referencia:

NUEVO

sustituye a
3KF6650MI

685 €

Alto 186 cm



3KFE561WI

Blanco
4242006291426

Precio de referencia:

NUEVO

sustituye a
3KF6610WI

595 €



3AF2030X

Color acero
4242006269159

Precio de referencia: 29 €

- Accesorio de unión color acero para formar una combinación.

3AF2030W

Color blanco
4242006269135

Precio de referencia: 29 €

- Accesorio de unión color blanco para formar una combinación.



Tirador horizontal integrado



- Clase de eficiencia energética A++*.
- Dimensiones (alto x ancho x fondo sin tirador): 176 x 60 x 66 cm.
- Tecnología **NoFrost FullSkinCondenser**.
- Tirador horizontal integrado.
- **Cajón Fresh para frutas y verduras**.
- Visualización interior de la temperatura mediante LED.
- Iluminación LED con incremento gradual de la intensidad.
- Bandejas de cristal de seguridad.
- Cajón **EasyAccess** de acceso directo al congelador.
- Control electrónico e independiente de la temperatura.
- Descongelación y evaporación automática en ambos compartimentos.
- Congelación Súper con autodesconexión.
- Alarma óptica y acústica de avería y de temperatura.
- Posibilidad de **instalación en pareja** con otro combinado del mismo modelo y su correspondiente accesorio de unión (3AF2030X color acero o 3AF2030W color blanco).

Alto 176 cm



Alto 176 cm



3KFE361MI

Puertas acero mate
4242006289836

Precio de referencia:

NUEVO

sustituye a
3KF6550MI

579 €

3KFE361WI

Blanco
4242006290108

Precio de referencia:

NUEVO

sustituye a
3KF6510WI

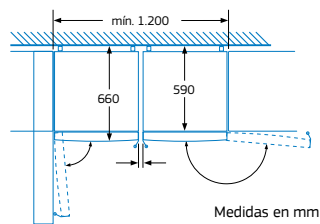
525 €

antihuellas



Modelos: 3KFE561MI, 3KFE561WI, 3KFE361MI y 3KFE361WI

Instalación en pareja de dos combis:



El dibujo incluye el accesorio de unión.

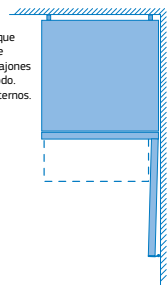
Las bandejas y los cajones se pueden extraer completamente incluso cuando el aparato se encuentra colocado directamente junto a la pared.

Cambiar apertura de puerta y distanciador lateral del cajón de frutas y verduras para una correcta apertura de puertas y cajones.

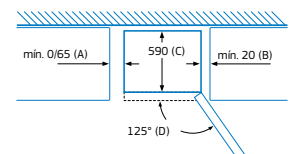
No está permitido introducir ningún elemento separador entre los aparatos.

Instalación apertura puerta 90° junto a la pared:

En caso de que se coloque el aparato directamente en la pared, todos los cajones pueden extraerse del todo.
* Con y sin tiradores externos.



Instalación apertura puerta 125° enrasado con los muebles:



Nombre del aparato	A	B	C	D
Combinados NoFrost	0/65	20	590	125

Dimensión A:
en modelos con tirador vertical integrado, se requiere una distancia mínima de 65 mm para una apertura sencilla.

*Dentro del rango A+++ a D.

Frigoríficos y congeladores de una puerta

Balay, siempre a la vanguardia del diseño, ofrece frigoríficos de una puerta con líneas estilizadas que proporcionan un aspecto especialmente elegante, moderno y atractivo y, además, con dispensador de agua integrado en la puerta.



Frigorífico una puerta 3FCE643DE
Congelador una puerta 3GFB642WE

Dispensador de agua sin instalación a la red

Gracias a su tanque Brita® integrado en el interior de los frigoríficos 3FCE642DE y 3FCE643DE, siempre se podrá disponer de agua fría en cualquier momento, sin necesidad de abrir la puerta. Su diseño compacto de 2,5 litros no resta capacidad al aparato, ni impide el uso del balcón inmediatamente inferior al tanque.

Además, es muy fácil de llenar y de utilizar. Simplemente hay que levantar la tapa superior del tanque y rellenar el agua directamente. Presionando ligeramente con el vaso en el dispensador, tendremos agua fresca al instante.



Diseño Soft de puerta plana

Este diseño ofrece a toda la gama de frigoríficos y congeladores de una puerta una elegancia y sobriedad acorde con las nuevas tendencias. Tanto en acero inoxidable antihuellas como el atemporal color blanco.

Electrónica táctil integrada en la puerta

Los modelos con electrónica táctil integrada en la puerta permiten regular la temperatura en todo momento, ofreciendo una regulación más cómoda y eficiente, sin necesidad de abrir la puerta.

Instalación perfecta entre muebles, e incluso junto a la pared

Las exclusivas bisagras en las puertas de toda la gama, hacen posible que al abrir la puerta, ésta gire sobre sí misma sin necesitar un espacio adicional en el lateral entre el frigorífico y el mueble.

Incluso se puede instalar el frigorífico y el congelador directamente al lado de la pared, sin necesidad de dejar espacio adicional. Garantizando así la accesibilidad al interior de los cajones.

Tecnología de frío perfecta

• Tecnología NoFrost:

Ahorra tiempo gracias a la tecnología de descongelación automática de nuestros congeladores de una puerta. Olvídate de descongelar y consigue la máxima comodidad con los congeladores NoFrost de Balay.

• Sistema ExtraVentilation:

Este sistema asegura una temperatura uniforme en el interior de tu frigorífico al distribuir el frío de manera constante y rápida por toda la cavidad. La corriente de ventilación interna consigue que tus alimentos se mantengan en óptimas condiciones de conservación.

Tiradores de fácil apertura



Los tiradores ergonómicos de fácil apertura tienen un diseño que permite abrir las puertas cómodamente, con un sencillo movimiento, incluso cuando las acabamos de cerrar.

Máxima comodidad interior

En los frigoríficos:

Cajón **ExtraFresh Comfort**: frutas y verduras frescas hasta el doble de tiempo



Los frigoríficos 3FCC647XE y 3FCC647WE de una puerta Balay incorporan el cajón Extra**Fresh** Comfort en su equipamiento interior.

Este cajón permite conservar las frutas y verduras frescas hasta el doble de tiempo en las mejores condiciones gracias a su sencillo sistema **ExtraControl**, que permite controlar el flujo de aire y la humedad dependiendo de la cantidad y el tipo de alimentos almacenados.

Presionando el botón **ExtraControl** y situándolo sobre el icono de frutas, se consigue un menor nivel de humedad. Si se sitúa sobre el icono de frutas y verduras, el nivel de humedad será mayor, prolongando la vida y frescura de los alimentos.

Cajón **ExtraFresh**: frutas y verduras frescas durante más tiempo



Este cajón de gran capacidad ofrece las condiciones óptimas de conservación para que frutas y verduras se conserven durante más tiempo gracias a su regulador de humedad.

Botellero abatible

Este práctico botellero disponible en los frigoríficos 3FCC647XE y 3FCC647WE ayuda a ahorrar espacio además de organizar el frigorífico. Al desplegarlo pueden colocarse las botellas de la forma más cómoda. Y cuando ya no sea necesario, vuelve a plegarse para no restar espacio de almacenamiento en el frigorífico.



Bandejas de cristal extraíbles **EasyAccess**

Balay ofrece en su gama de una puerta, el sistema de bandejas de cristal de seguridad **EasyAccess**, que pueden extraerse hasta en 15 cm y recogerse cómodamente.

Esto hace que el acceso a los alimentos del fondo del frigorífico sea mucho más sencillo.



En los congeladores:

Máxima capacidad y flexibilidad

El interior de los congeladores NoFrost de una puerta de Balay está cuidadosamente diseñado para adaptarse a cualquier situación con total comodidad y flexibilidad, ofreciendo siempre el máximo espacio:

- 2 cajones BigBox con una enorme capacidad; han sido diseñados para permitir congelar piezas grandes cómodamente.
- Zona DirectAccess y bandejas de cristal de seguridad entre los cajones, para una mayor flexibilidad en el congelador.

Descubre las diferentes opciones de almacenamiento que te proporcionan los congeladores:



Permite acceder rápidamente a los alimentos de uso diario y aprovechar mejor el espacio de congelación.



Pueden utilizarse todos los cajones para almacenar grandes cantidades de alimentos de forma ordenada.



Pueden extraerse los cajones y así utilizar las bandejas de cristal para guardar copas heladas o recipientes altos.



También se pueden retirar las bandejas de cristal para congelar alimentos de gran tamaño: tartas, barras de pan, etc.

Dispensador de cubitos de hielo

Una gran ventaja de los congeladores de una puerta es el cajón con dispensador de cubitos de hielo, disponible en los modelos 3GFB647XE y 3GFB647WE, que permite obtener con un suave movimiento hasta 20 cubitos en cada llenado.

Su depósito ha sido especialmente diseñado para evitar derrames y puede retirarse fácilmente en caso de necesitar más capacidad en el interior del cajón.



Frigoríficos de una puerta **ExtraFresh** Comfort. Ancho 60 cm



- Clase de eficiencia energética A+++.
- Dimensiones (alto x ancho x fondo sin tirador): 186 x 60 x 65 cm.
- Sistema eficiente de iluminación mediante LED.
- Tirador ergonómico de fácil apertura.
- Cajón **ExtraFresh** Comfort para frutas y verduras con control de humedad y guías de fácil apertura.
- Cajón de gran capacidad con guías telescópicas.
- Botellero abatible.
- Balcón ajustable en altura.
- **Electrónica táctil digital interior.**
- Bandejas de cristal de seguridad extraíbles **EasyAccess**.
- Refrigeración Súper con autodesconexión.
- Descongelación y evaporación automática en refrigerador.
- Sistema **ExtraVentilation**.
- Apertura de puerta a la izquierda. Puerta reversible.
- Juntas de puerta desmontables e intercambiables.

Alto 186 cm



3FCC647XE

Puerta acero inoxidable
4242006277314

Precio de referencia: 1.029 €



- Combinación en pareja con el congelador 3GFB647XE (accesorio de unión 3AF1860X).

Alto 186 cm

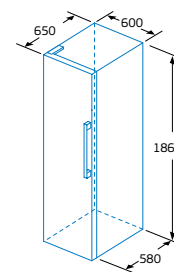


3FCC647WE

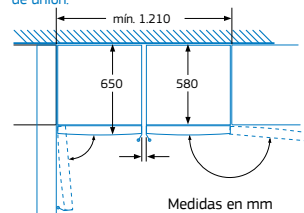
Blanco
4242006277307

Precio de referencia: 825 €

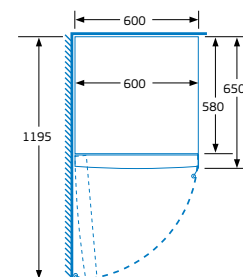
- Combinación en pareja con el congelador 3GFB647WE (accesorio de unión 3AF1860W).



Instalación combinada de frigorífico y congelador de una puerta. El dibujo incluye el accesorio de unión.



Las bandejas y los cajones se pueden extraer completamente incluso cuando el aparato se encuentra colocado directamente junto a la pared.



Congeladores de una puerta NoFrost. Ancho 60 cm



- Clase de eficiencia energética A+++.
- Dimensiones (alto x ancho x fondo sin tirador): 186 x 60 x 65 cm.
- Tecnología NoFrost.
- Descongelación automática.
- Sistema eficiente de iluminación mediante LED.
- Tirador ergonómico de fácil apertura.
- Electrónica táctil digital interior.
- 4 cajones y zona DirectAccess.
- 2 cajones de gran capacidad BigBox.
- Cajón con dispensador de cubitos de hielo.
- Bandejas de cristal de seguridad.
- Congelación Súper con autodesconexión.
- Apertura de puerta a la derecha. Puerta reversible.
- Juntas de puerta desmontables e intercambiables.

Alto 186 cm



3GFB647XE

Puerta acero inoxidable
4242006277741

Precio de referencia: 1.045 €



- Combinación en pareja con el frigorífico 3FCC647XE (accesorio de unión 3AF1860X).

Alto 186 cm



3GFB647WE

Blanco
4242006277499

Precio de referencia: 825 €

- Combinación en pareja con el frigorífico 3FCC647WE (accesorio de unión 3AF1860W).

Combinación frigorífico y congelador

Frigorífico	Congelador	Accesorio
3FCC647XE	3GFB647XE	3AF1860X
3FCC647WE	3GFB647WE	3AF1860W



3AF1860X

Color acero
4242006268299

Precio de referencia: 29 €

- Accesorio de unión color acero para formar una combinación.
- Espacio necesario para el accesorio: 1 cm de ancho entre ambos electrodomésticos.

3AF1860W

Color blanco
4242006268817

Precio de referencia: 29 €

- Accesorio de unión color blanco para formar una combinación.
- Espacio necesario para el accesorio: 1 cm de ancho entre ambos electrodomésticos.

*Dentro del rango A+++ a D.

Frigoríficos de una puerta **ExtraFresh**. Ancho 60 cm



- Clase de eficiencia energética **A+++**.
- Dimensiones (alto x ancho x fondo sin tirador): 186 x 60 x 65 cm.
- Sistema eficiente de iluminación mediante LED.
- Tirador ergonómico de fácil apertura.
- Cajón **ExtraFresh** para frutas y verduras con regulador de humedad.
- Electrónica táctil integrada en la puerta.
- Bandejas de cristal de seguridad extraíbles **EasyAccess**.
- Refrigeración Súper con autodesconexión.
- Descongelación y evaporación automática en refrigerador.
- Sistema **ExtraVentilation**.
- Apertura de puerta a la izquierda. Puerta reversible.
- Juntas de puerta desmontables e intercambiables.

Alto 186 cm



3FCE643XE

Puerta acero inoxidable
4242006277345

Precio de referencia: 1.009 €



- Combinación en pareja con el congelador 3GFB643XE (accesorio de unión 3AF1860X).

Alto 186 cm



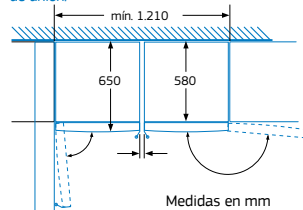
3FCE643WE

Blanco
4242006277338

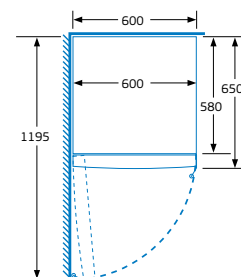
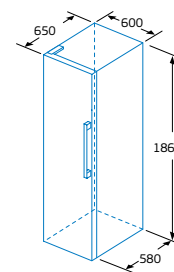
Precio de referencia: 819 €

- Combinación en pareja con el congelador 3GFB643WE (accesorio de unión 3AF1860W).

Instalación combinada de frigorífico y congelador de una puerta. El dibujo incluye el accesorio de unión.



Las bandejas y los cajones se pueden extraer completamente incluso cuando el aparato se encuentra colocado directamente junto a la pared.



Congeladores de una puerta NoFrost. Ancho 60 cm



- Clase de eficiencia energética A+++.
- Dimensiones (alto x ancho x fondo sin tirador): 186 x 60 x 65 cm.
- Tecnología NoFrost.
- Descongelación automática.
- Tirador ergonómico de fácil apertura.
- Electrónica táctil integrada en la puerta.
- 4 cajones y zona DirectAccess.
- 2 cajones de gran capacidad BigBox.
- 1 cubitera.
- Bandejas de cristal de seguridad.
- Congelación Súper con autodesconexión.
- Apertura de puerta a la derecha. Puerta reversible.
- Juntas de puerta desmontables e intercambiables.

Alto 186 cm



3GFB643XE

Puerta acero inoxidable
4242006278458

Precio de referencia: 1.035 €



- Combinación en pareja con el frigorífico 3FCE643XE (accesorio de unión 3AF1860X).

Alto 186 cm



3GFB643WE

Blanco
4242006278441

Precio de referencia: 865 €

- Combinación en pareja con el frigorífico 3FCE643WE (accesorio de unión 3AF1860W).

Combinación frigorífico y congelador

Frigorífico	Congelador	Accesorio
3FCE643XE	3GFB643XE	3AF1860X
3FCE643WE	3GFB643WE	3AF1860W



3AF1860X

Color acero
4242006268299

Precio de referencia: 29 €

- Accesorio de unión color acero para formar una combinación.
- Espacio necesario para el accesorio: 1 cm de ancho entre ambos electrodomésticos.

3AF1860W

Color blanco
4242006268817

Precio de referencia: 29 €

- Accesorio de unión color blanco para formar una combinación.
- Espacio necesario para el accesorio: 1 cm de ancho entre ambos electrodomésticos.

*Dentro del rango A+++ a D.

Frigoríficos de una puerta **ExtraFresh**. Ancho 60 cm



- Clase de eficiencia energética A+++.
- Dimensiones (alto x ancho x fondo sin tirador): 186 x 60 x 65 cm.
- Sistema eficiente de iluminación mediante LED.
- Tirador ergonómico de fácil apertura.
- Cajón ExtraFresh para frutas y verduras con regulador de humedad.
- Bandejas de cristal de seguridad extraíbles EasyAccess.
- Refrigeración Súper con autodesconexión.
- Visualización interior de la temperatura mediante LED.
- Descongelación y evaporación automática en refrigerador.
- Sistema ExtraVentilation.
- Apertura de puerta a la izquierda. Puerta reversible.
- Juntas de puerta desmontables e intercambiables.

Alto 186 cm



3FCE642XE

Puerta acero inoxidable
4242006277321

Precio de referencia: 919 €



- Combinación en pareja con el congelador 3GFB642XE (accesorio de unión 3AF1860X).

Alto 186 cm



3FCE640ME

Puerta acero mate
4242006288235

Precio de referencia: 809 €



- Combinación en pareja con el congelador 3GFB640ME (accesorio de unión 3AF1860X).

Alto 186 cm



3FCE642DE

Puerta acero inoxidable
4242006278359

Precio de referencia: 939 €



- Dispensador exterior de agua con tanque: 2,5 litros.
- Combinación en pareja con el congelador 3GFB642XE (accesorio de unión 3AF1860X).

3FCE642WE

Blanco
4242006277116

Precio de referencia: 719 €

- Combinación en pareja con el congelador 3GFB642WE (accesorio de unión 3AF1860W).

3FCE643DE

Blanco
4242006278373

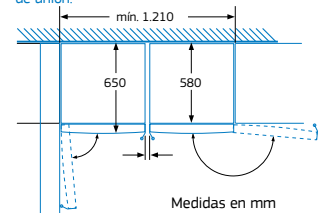
Precio de referencia: 745 €

- Dispensador exterior de agua con tanque: 2,5 litros.
- Combinación en pareja con el congelador 3GFB642WE (accesorio de unión 3AF1860W).

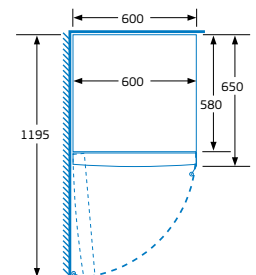
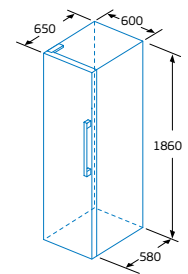
Combinación frigorífico y congelador

Frigorífico	Congelador	Accesorio
3FCE642XE	3GFB642XE	3AF1860X
3FCE640ME	3GFB642ME	3AF1860X
3FCE642WE	3GFB642WE	3AF1860W
3FCE642DE	3GFB642XE	3AF1860X
3FCE643DE	3GFB642WE	3AF1860W

Instalación combinada de frigorífico y congelador de una puerta. El dibujo incluye el accesorio de unión.



Las bandejas y los cajones se pueden extraer completamente incluso cuando el aparato se encuentra colocado directamente junto a la pared.



Congeladores de una puerta NoFrost. Ancho 60 cm



- Clase de eficiencia energética A+++*.
- Dimensiones (alto x ancho x fondo sin tirador): 186 x 60 x 65 cm.
- Tecnología **NoFrost**.
- Descongelación automática.
- Tirador ergonómico de fácil apertura.
- 4 cajones y zona **DirectAccess**.
- 2 cajones de gran capacidad **BigBox**.
- 1 cubitera.
- Bandejas de cristal de seguridad.
- Visualización interior de la temperatura mediante LED.
- Congelación Súper con autodesconexión.
- Apertura de puerta a la derecha. Puerta reversible.
- Juntas de puerta desmontables e intercambiables.

Alto 186 cm



3GFB642XE

Puerta acero inoxidable
4242006278434

Precio de referencia: 919 €



- Combinación en pareja con los frigoríficos 3FCE642XE o 3FCE642DE (accesorio de unión 3AF1860X).

Alto 186 cm



3GFB640ME

Puerta acero mate
4242006288242

Precio de referencia: 809 €



- Combinación en pareja con el frigorífico 3FCE640ME (accesorio de unión 3AF1860X).

Alto 186 cm



3GFB642WE

Blanco
4242006277109

Precio de referencia: 719 €

- Combinación en pareja con los frigoríficos 3FCE643DE o 3FCE642WE (accesorio de unión 3AF1860W).



3AF1860X

Color acero
4242006268299

Precio de referencia: 29 €

- Accesorio de unión color acero para formar una combinación.
- Espacio necesario para el accesorio: 1 cm de ancho entre ambos electrodomésticos.

3AF1860W

Color blanco
4242006268817

Precio de referencia: 29 €

- Accesorio de unión color blanco para formar una combinación.
- Espacio necesario para el accesorio: 1 cm de ancho entre ambos electrodomésticos.

*Dentro del rango A+++ a D.

Frigoríficos americanos NoFrost



Nuestros frigoríficos americanos aúnan la gran capacidad con un menor consumo para ofrecer una mayor comodidad

Mínimo consumo

Balay ofrece gran capacidad y máxima eficiencia energética en sus frigoríficos americanos clase **A++**.

Además, con la electrónica táctil, el usuario está perfectamente informado, disfrutando de una pieza de excelente diseño, tanto por su acabado interior como exterior.

- **Alto rendimiento, compresor Inverter**

La regulación electrónica permite una velocidad variable del compresor Inverter que, a diferencia de los compresores tradicionales de velocidad constante, reduce el nivel de ruido y minimiza el consumo de energía.

- **Sistema de distribución del aire, MultiAirFlow**

Las múltiples salidas de aire frío aseguran la correcta distribución interior del aire, evitando bruscas diferencias de temperatura que interfieren en la correcta conservación de los alimentos y que pueden provocar la aparición de bacterias y mohos.

Iluminación LED

Se trata de un sistema eficaz y eficiente que ilumina de forma clara y limpia. Los LED consumen menos, duran más e iluminan mejor.

Dispensador de agua, hielo o hielo picado, totalmente integrado

Este dispensador presenta un diseño y un acabado perfecto, totalmente integrado en la puerta, sin marcos ni rincones que dificulten su limpieza. Además, sus prestaciones lo convierten en un complemento imprescindible, al servicio de la comodidad:

- **Electrónica táctil** para disponer de agua fresca, cubitos de hielo o hielo picado con un simple toque.
- Con capacidad para servir **vasos y jarras de hasta 27 cm de altura**.
- **Iluminación LED** para un llenado más fácil y preciso.
- **Hielo siempre disponible** con una producción de casi un kilo cada 24 horas, o lo que es lo mismo, 112 cubitos.

Frigoríficos americanos NoFrost



3FA4665X

Puertas acero inoxidable
4242006243517

Precio de referencia: 2.195 €

- Dimensiones (alto x ancho x fondo sin tirador): 177 x 91 x 72 cm.
- Bandejas de cristal de seguridad.
- Dispensador de agua, hielo en cubitos y hielo picado. Incluye filtro de agua y manguera de conexión.
- Compartimento MultiBox con tapa abatible.
- Zona fría para latas.
- 2 cajones Fresh, para frutas y verduras, con railes.

3FAF492XE

Puertas acero inoxidable
4242006293130

Precio de referencia: 1.539 €

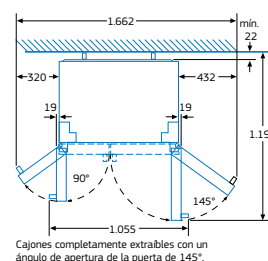
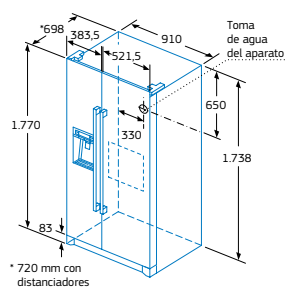
- Dimensiones (alto x ancho x fondo sin tirador): 179 x 91 x 71 cm.
- Bandejas de cristal de seguridad en refrigerador y congelador.
- Cajón Fresh para frutas y verduras, con railes.
- Alarma óptica y acústica de avería.

Disponibilidad: abril 2020.



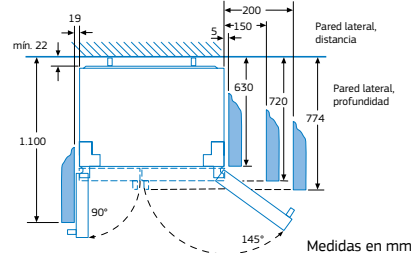
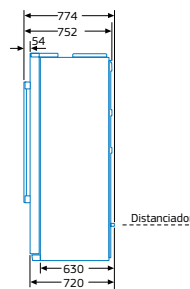
- Clase de eficiencia energética A++*.
- Tecnología NoFrost.
- Tiradores exteriores.
- Electrónica táctil integrada en la puerta.
- Sistema eficiente de iluminación mediante LED.
- Sensores inteligentes de control de la temperatura.
- Descongelación y evaporación automática.
- Refrigeración y Congelación Súper con autodesconexión.
- Tecnología de alto rendimiento compresor Inverter.

Modelo: 3FA4665X



* 720 mm con distanciadores

El kit de conexión incluye una manguera de 5 m de longitud.

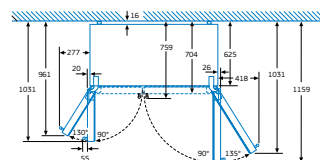
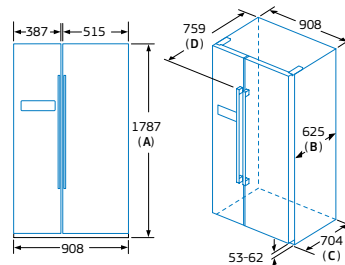


Medidas en mm

NUEVO

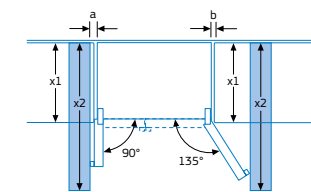
sustituye a 3FA4665X

Modelo: 3FAF492XE



Los cajones pueden extraerse completamente con un ángulo de apertura de la puerta de 135°

Especificaciones		
A	La parte delantera se puede ajustar de 1783 a 1792	
B	Profundidad del armario	
C	Profundidad con la puerta incluida y sin tirador	
D	Profundidad con la puerta incluida y contrador	



x1 (profundidad del mueble)	a	b
600	0	0
650	20	20
700	20	70
x2 (pared)	75	418

Medidas en mm

*Dentro del rango A+++ a D.

Frigoríficos integrables Balay

La gama integrable de Balay garantiza un bajo consumo con modelos A++ con tecnología NoFrost y algún modelo que incorpora el cajón ExtraFresh, consiguiendo una perfecta

conservación de los alimentos. Además, cuentan con un innovador interior para hacer al cliente la vida más cómoda.



Frigorífico integrable 3FI7047S
Congelador integrable 3GI7047F

Balay, eficientemente



energía La incorporación de modernas tecnologías, el uso de la iluminación de LED más eficiente y la mejora de los aislamientos ha permitido que Balay ofrezca en su gama frigoríficos A++*.

Más fresco durante más tiempo

- Cajón **ExtraFresh Comfort**: frutas y verduras frescas hasta el doble de tiempo

Gracias a su sencillo sistema **ExtraControl**, permite controlar el flujo de aire y la humedad dependiendo de la cantidad y el tipo de alimentos almacenados.

- Filtro **AirFresh**

Permite capturar los microorganismos existentes en el aire que atraviesa el conducto y destruirlos evitando los malos olores y la contaminación cruzada de los alimentos.

Instalación sencilla

A la izquierda o a la derecha. Elige hacia qué lado quieres abrir tu frigorífico Balay y, si te arrepientes, no pasa nada, puedes cambiar. Los frigoríficos integrables de Balay son más fáciles de instalar que nunca. La instalación es más rápida, sencilla e intuitiva gracias al renovado kit de montaje que incorporan alguno de sus modelos.

Tipos de instalación

La gama incluye aparatos con sistema de integración de puerta fija y de puerta deslizante.

- Sistema de integración de puerta fija

La puerta del mueble se fija a la puerta del frigorífico y no necesita bisagras adicionales que la unan al mueble.

- Sistema de integración de puerta deslizante

La puerta debe ir unida mediante bisagras al mueble. Las guías deslizantes sirven de unión entre la puerta del mueble y la del frigorífico permitiendo el deslizamiento de una respecto a la otra.

*Dentro del rango A+++ a D.

Balay, por una cocina más cómoda

- Pareja integrable

Balay consigue la máxima capacidad en integración. Esta combinación frigorífico-congelador de una puerta, ofrece todo el espacio que se pueda necesitar con 530 litros netos.

Además, dispone de todas las prestaciones de un frigorífico con electrónica táctil, perfiles cromados, bandejas extraíbles, guías telescópicas, cajón **ExtraFresh** en el frigorífico o cajones **BigBox** en el congelador.

- Electrónica táctil

El ajuste de la temperatura nunca ha sido más fácil o más exacto. Todas las funciones al alcance con un mero toque táctil.

- Bandeja deslizante Plus

Para un plus de comodidad, esta bandeja se puede adaptar a las necesidades de almacenamiento con un simple movimiento. Deslizando la parte delantera, se obtiene un mayor espacio ideal para almacenar botellas altas o alimentos de mayor tamaño.

- Bandeja extraíble con perfil antidesbordamiento

Se puede extraer hasta 11 cm para alcanzar más fácilmente los alimentos colocados en la parte trasera. Además, su perfil más grueso en acabado cromado, retiene en la bandeja cualquier líquido que pudiera derramarse.

- Cajón **BigBox**

Cajón XXL con un volumen de 30 litros y 26 cm de altura. Ideal para grandes tartas, pavo u otros alimentos de gran tamaño.

Los cajones y las bandejas de cristal del congelador se pueden usar alternativamente ofreciendo la máxima flexibilidad interior, incluso se pueden quitar para almacenar productos de gran tamaño como una pieza grande de pescado.

Combinados integrables

Combinados electrónicos. Congelador NoFrost



- Clase de eficiencia energética A+++.
- Dimensiones de encastre (alto x ancho x fondo): 177,5 x 56 x 55 cm.
- Sistema eficiente de iluminación mediante LED.
- **Electrónica táctil digital interior.**
- **Tecnología NoFrost en el congelador.**
- Congelación Súper con autodesconexión.
- Cajón de gran capacidad **BigBox**.
- Bandejas de cristal de seguridad en ambos compartimentos.
- Equipamiento interior con perfiles cromados.
- Descongelación y evaporación automática en ambos compartimentos.
- Apertura de puertas a la derecha.
- Puertas reversibles.
- Juntas de puerta desmontables e intercambiables.



3KI7148F

4242006266363

Precio de referencia: 1.349 €

- Cajón **ExtraFresh Comfort** con control de humedad.
- Refrigeración Súper con autodesconexión.
- Sistema de puerta fija.
- Bandeja deslizante Plus.
- Bandeja extraíble con perfil antidesbordamiento.
- Ventilador interior.



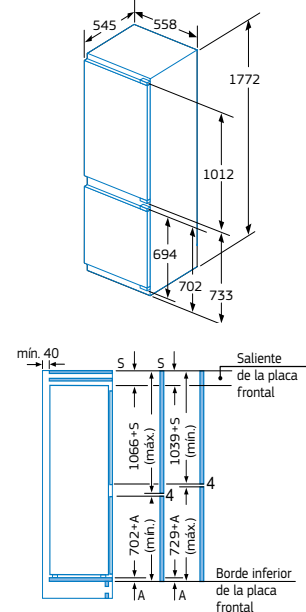
3KI7014F

4242006248932

Precio de referencia: 1.099 €

- Sistema de puerta deslizante.
- Cajón **Fresh** para frutas y verduras.

Modelo: 3KI7148F



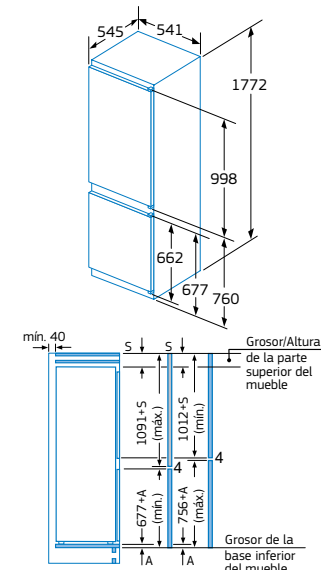
Las dimensiones de la puerta del mueble indicadas corresponden a una junta de puerta de 4 mm.

Dimensiones del espacio recomendadas para instalación de puerta fija

	F	R	X
16-19	0-3	2,5	
20	0-1	3	
	2-3	2,5	
21	0-1	3	
	2-3	2,5	
22	0	4	
	1	3,5	
	2-3	3	

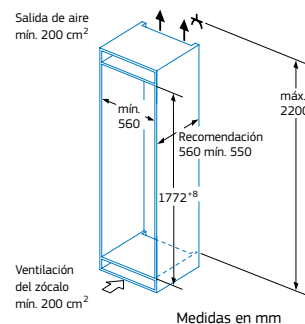
Deben respetarse las medidas de los espacios recomendadas en la tabla para garantizar una apertura sin colisiones de la puerta del aparato y evitar que se dañen los muebles de cocina.

Modelo: 3KI7014F



Las dimensiones dadas de la puerta del mueble corresponden a una junta de puerta de 4 mm.

Modelos: 3KI7148F y 3KI7014F



En caso de proceder a la instalación de dos combinados integrables juntos, es necesario dejar una distancia de separación de, al menos, 15 cm entre ellos.

Combinado electrónico cíclico



- Clase de eficiencia energética A+*.
- Dimensiones de encastre (alto x ancho x fondo): 177,5 x 56,2 x 55 cm.
- Sistema eficiente de iluminación mediante LED.
- Sistema de puerta deslizante.
- Cíclico.
- 5 bandejas de cristal de seguridad. 4 regulables en altura.
- Cajón para frutas y verduras de gran capacidad.
- Apertura de puertas a la derecha.
- Puertas reversibles.
- Juntas de puerta desmontables e intercambiables.

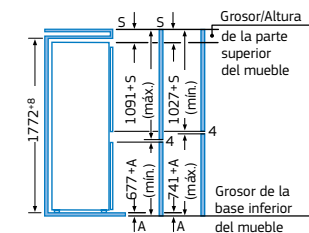
3KIB1820

4242006221416

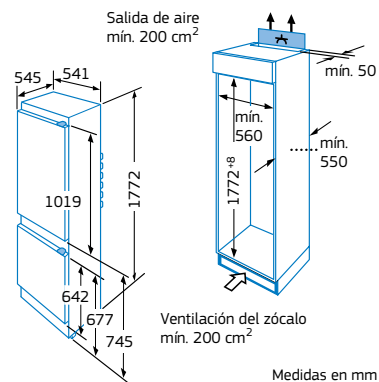
Precio de referencia:

719 €

Modelo: 3KIB1820



En medidas superiores (1780-1790) se debe tener en cuenta el listón distanciador del hueco. Las dimensiones de la puerta del mueble corresponden a una junta de puerta de 4 mm. Si se utiliza una junta de un ancho diferente (máx. 14 mm) las medidas deben adaptarse.



En caso de proceder a la instalación de dos combinados integrables juntos, es necesario dejar una distancia de separación de, al menos, 15 cm entre ellos.

*Dentro del rango A+++ a D.

Información de etiquetado energético según el Reglamento (UE) nº 1060/2010. Para más información consultar las tablas de información técnica o www.balay.es

Frigoríficos y congeladores de una puerta integrables

Frigorífico de una puerta



- Clase de eficiencia energética A+++.
- Dimensiones de encastre (alto x ancho x fondo): 177,5 x 56 x 55 cm.
- Sistema eficiente de iluminación mediante LED.
- Cajón ExtraFresh Comfort con control de humedad y guías telescópicas.
- Electrónica táctil digital interior.
- Sistema de puerta fija.
- Descongelación y evaporación automática.
- Refrigeración Súper con autodesconexión.
- Equipamiento interior con perfiles cromados.
- Cajón de gran capacidad con guías telescópicas.
- Bandejas de cristal de seguridad, dos de ellas extraíbles con perfil antidesbordamiento.
- Bandeja deslizante Plus.
- Apertura de puerta a la derecha.
- Puerta reversible.
- Juntas de puerta desmontables e intercambiables.
- Puede combinarse con el congelador 3GI7047F.

3FI7047S

4242006226954

Precio de referencia: 859 €



Combinación 3FI7047S con 3GI7047F

Congelador de una puerta



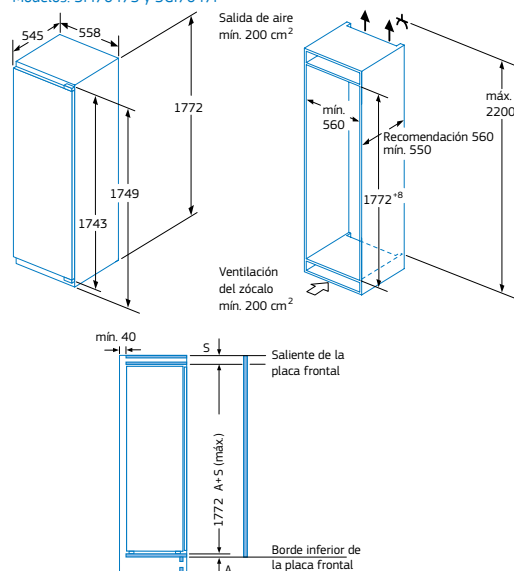
- Clase de eficiencia energética A+++.
- Tecnología NoFrost.
- Dimensiones de encastre (alto x ancho x fondo): 177,5 x 56 x 55 cm.
- Electrónica táctil digital interior.
- Sistema de puerta fija.
- Equipamiento interior con perfiles cromados.
- Congelación Súper con autodesconexión.
- 5 cajones y 2 compartimentos con tapa abatible.
- 2 cajones de gran capacidad BigBox.
- Bandejas de cristal de seguridad.
- Apertura de puerta a la izquierda.
- Puerta reversible.
- Juntas de puerta desmontables e intercambiables.
- Puede combinarse con el frigorífico 3FI7047S.

3GI7047F

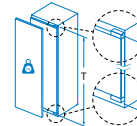
4242006256722

Precio de referencia: 1.039 €

Modelos: 3FI7047S y 3GI7047F



Máximo peso permitido de los frontales de mueble



Las puertas del mueble montadas que exceden el peso permitido pueden provocar daños y deterioro funcional a la bisagra.

T: altura de la puerta del aparato incluida	bisagra no amortiguada	Bisagra amortiguada
Bisagra en mm:	Puerta en kg:	Puerta en kg:
1500-1750	22	22

Dimensiones del espacio recomendadas para instalación de puerta fija

F	R	X
16-19	0-3	2,5
20	0-1	3
	2-3	2,5
21	0-1	3
	2-3	2,5
22	0	4
	1	3,5
	2-3	3

Deben respetarse las medidas de los espacios recomendadas en la tabla para garantizar una apertura sin colisiones de la puerta del aparato y evitar que se dañen los muebles de cocina.

Medidas en mm

Frigorífico bajo encimera



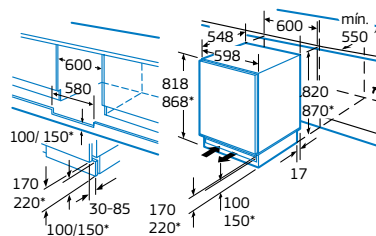
- Clase de eficiencia energética A+*.
- Dimensiones de encastre (alto x ancho x fondo): 82 x 60 x 55 cm.
- Integrable bajo encimera.
- Sistema de puerta fija.
- Descongelación y evaporación automática.
- Bandejas de cristal de seguridad.
- Cajón de frutas y verduras de gran capacidad.
- Apertura de puerta a la derecha.
- Puerta reversible.
- Juntas de puerta desmontables e intercambiables.

3KUB3253

4242006206673

Precio de referencia: 595 €

Modelos: 3KUB3253 y 3GUB3252



*Zócalo variable/altura base

Espacio para conexión eléctrica lado derecho o izquierdo junto al aparato.
Ventilación del zócalo.

Dimensiones del espacio recomendadas para instalación de puerta fija

F	R	X
16-19	0-3	2,5
20	0-1	3
	2-3	2,5
21	0-1	3
	2-3	2,5
22	0	4
	1	3,5
	2-3	3

Deben respetarse las medidas de los espacios recomendadas en la tabla para garantizar una apertura sin colisiones de la puerta del aparato y evitar que se dañen los muebles de cocina.

Medidas en mm

Congelador bajo encimera



- Clase de eficiencia energética A+*.
- Dimensiones de encastre (alto x ancho x fondo): 82 x 60 x 55 cm.
- Integrable bajo encimera.
- Sistema de puerta fija.
- Congelación Súper con autodesconexión.
- Termómetro interior.
- Cubitera.
- Apertura de puerta a la derecha.
- Puerta reversible.
- Juntas de puerta desmontables e intercambiables.

3GUB3252

4242006209360

Precio de referencia: 605 €



Combinación 3KUB3253 con 3GUB3252

*Dentro del rango A+++ a D. Información de etiquetado energético según el Reglamento (UE) nº 1060/2010. Para más información consultar las tablas de información técnica o www.balay.es

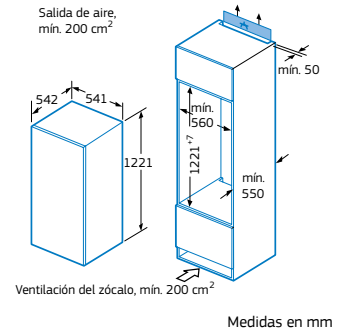
Frigorífico y congelador integrables para combinación en vertical

Frigorífico de una puerta



- Clase de eficiencia energética A+.
- Dimensiones de encastre (alto x ancho x fondo): 122,5 x 56 x 55 cm.
- Sistema eficiente de iluminación mediante LED.
- Sistema de puerta deslizante.
- Descongelación y evaporación automática.
- Bandejas de cristal de seguridad.
- Cajón para frutas y verduras de gran capacidad.
- Apertura de puerta a la derecha.
- Puerta reversible.
- Juntas de puerta desmontables e intercambiables.
- Puede combinarse en vertical con el congelador 3GI1047S.

Modelo: 3FIB3420



Medidas en mm

3FIB3420

4242006194659

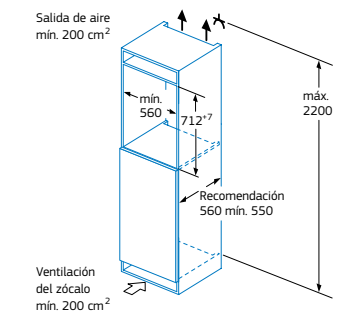
Precio de referencia: 579 €

Congelador de una puerta



- Clase de eficiencia energética A++.
- Dimensiones de encastre (alto x ancho x fondo): 72 x 56 x 55 cm.
- Sistema de puerta fija.
- Congelación Súper con autodesconexión.
- Alarma óptica y acústica.
- Una cubitera.
- Apertura de puerta a la derecha.
- Puerta reversible.
- Juntas de puerta desmontables e intercambiables.
- Puede combinarse en vertical con el frigorífico 3FIB3420.

Modelo: 3GI1047S

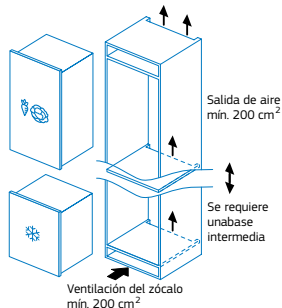


3GI1047S

4242006260750

Precio de referencia: 519 €

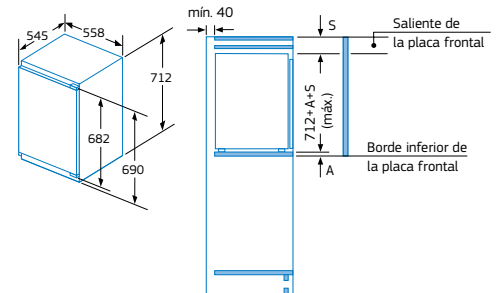
Modelos: combinación 3FIB3420 + 3GI1047S



Para la combinación en vertical es necesario instalar una balda de 2 cm entre ambos aparatos



Medidas en mm



Dimensiones del espacio recomendadas para instalación de puerta fija

	F	R	X
16-19	0-3	2,5	
20	0-1	3	
	2-3	2,5	
21	0-1	3	
	2-3	2,5	
22	0	4	
	1	3,5	
	2-3	3	

Deben respetarse las medidas de los espacios recomendadas en la tabla para garantizar una apertura sin colisiones de la puerta del aparato y evitar que se dañen los muebles de cocina.

Medidas en mm

Combinación 3FIB3420 con 3GI1047S

Frigoríficos de dos puertas integrables

Dos puertas



- Clase de eficiencia energética A+*
- Sistema eficiente de iluminación mediante LED.
- Sistema de puerta deslizante.
- Descongelación y evaporación automática en refrigerador.
- Bandejas de cristal de seguridad.
- Cajón para frutas y verduras de gran capacidad.
- Bandeja interior del congelador regulable en altura.
- Apertura de puertas a la derecha.
- Puertas reversibles.
- Juntas de puerta desmontables e intercambiables.



3FIB3720

4242006194666

Precio de referencia: 659 €

- Dimensiones de encastre (alto x ancho x fondo): 158 x 56 x 55 cm.

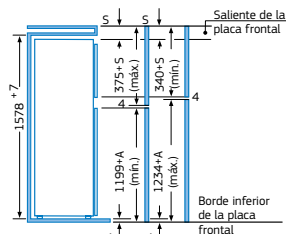
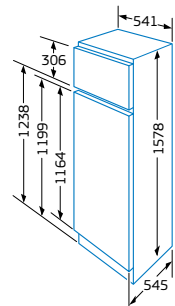
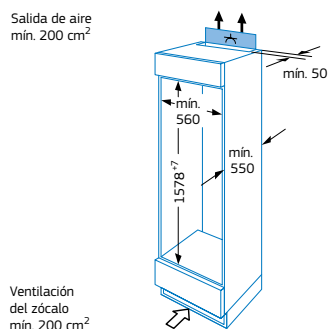
3FIB3620

4242006194642

Precio de referencia: 599 €

- Dimensiones de encastre (alto x ancho x fondo): 145 x 56 x 55 cm.

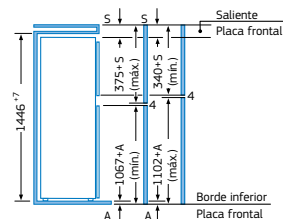
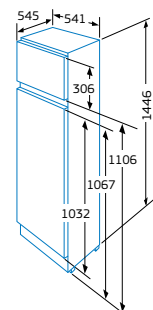
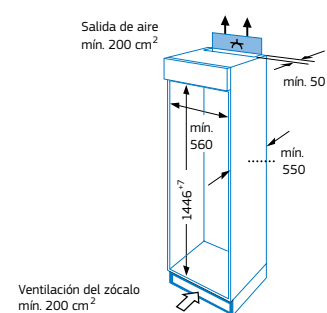
Modelo: 3FIB3720



Las dimensiones de la puerta del mueble corresponden a una junta de puerta de 4 mm. Si se utiliza una junta de un ancho diferente (máx. 14 mm) deben adaptarse las medidas.

Medidas en mm

Modelo: 3FIB3620



Las dimensiones dadas de la puerta del mueble corresponden a una junta de puerta de 4 mm. Si se utiliza un ancho de la junta diferente (máx. 14 mm) deben adaptarse las medidas.

Medidas en mm

*Dentro del rango A+++ a D.

Información de etiquetado energético según el Reglamento (UE) nº 1060/2010. Para más información consultar las tablas de información técnica o www.balay.es

Ficha de producto según Reglamento (UE) nº 1060/2010*		Frigoríficos combinados NoFrost. Serie Cristal. Ancho 70 cm			Frigoríficos combinados NoFrost. Ancho 70 cm		Frigoríficos combinados NoFrost. Serie Cristal. Ancho 60 cm		
Modelo		3KFE778BI	3KFE778GI	3KFE778WI	3KFE776XE	3KFE776WE	3KFE768BI	3KFE768GI	3KFE768WI
Categoría de modelo		Frigorífico-congelador	Frigorífico-congelador	Frigorífico-congelador	Frigorífico-congelador	Frigorífico-congelador	Frigorífico-congelador	Frigorífico-congelador	Frigorífico-congelador
Clase de eficiencia energética		A++	A++	A++	A++	A++	A++	A++	A++
Consumo de energía anual ¹⁾	kWh/año	303	303	303	303	303	273	273	273
Volumen útil frigorífico	litros	330	330	330	330	330	279	279	279
Volumen útil congelador	litros	105	105	105	105	105	87	87	87
Temperatura otros compartimentos (>14°C)		-	-	-	-	-	-	-	-
NoFrost		•	•	•	•	•	•	•	•
Autonomía ²⁾	h	20	20	20	20	20	16	16	16
Capacidad de congelación 24 h ³⁾	kg/24 h	15	15	15	15	15	14	14	14
Clase climática ⁴⁾		SN-T	SN-T	SN-T	SN-T	SN-T	SN-T	SN-T	SN-T
Potencia sonora	dB(A) re 1 pW	40	40	40	40	40	39	39	39
Libre instalación/integrable		Libre instalación	Libre instalación	Libre instalación	Libre instalación	Libre instalación	Libre instalación	Libre instalación	Libre instalación
Dimensiones									
Altura del aparato	mm	2.030	2.030	2.030	2.030	2.030	2.030	2.030	2.030
Anchura del aparato	mm	700	700	700	700	700	600	600	600
Fondo del aparato sin tirador	mm	670	670	670	670	670	660	660	660
Fondo del aparato con tirador	mm	670	670	670	710	710	660	660	660
Sentido de apertura de puerta		a la derecha	a la derecha	a la derecha	a la derecha	a la derecha	a la derecha	a la derecha	a la derecha
Puertas reversibles		•	•	•	•	•	•	•	•
Juntas de puertas desmontables		•	•	•	•	•	•	•	•
Tipo de producto									
Color puertas		Cristal negro	Cristal gris antracita	Cristal blanco	Puertas acero inoxidable	Blanco	Cristal negro	Cristal gris antracita	Cristal blanco
Antihuellas		-	-	-	•	-	-	-	-
Color laterales		Gris	Gris	Gris	•	Blanco	Gris	Gris	Gris
Diseño Soft de puerta		Plana	Plana	Plana	Plana	Plana	Plana	Plana	Plana
Tirador		Integrado vertical	Integrado vertical	Integrado vertical	Externo	Externo	Integrado vertical	Integrado vertical	Integrado vertical
Nº de compresores/Nº circuitos de frío		1/2	1/2	1/2	1/2	1/2	1/2	1/2	1/2
Tecnología FullSkinCondenser		•	•	•	•	•	•	•	•
Nº estrellas compartimento congelador		4	4	4	4	4	4	4	4
Sistema NoFrost Frío Multidistribuido		•	•	•	•	•	•	•	•
Control del aparato									
Control electrónico		•	•	•	•	•	•	•	•
Indicador temperatura		Eléctronica LCD	Eléctronica LCD	Eléctronica LCD	Eléctronica táctil	Eléctronica táctil	Eléctronica LCD	Eléctronica LCD	Eléctronica LCD
Ubicación indicador de temperatura (electrónica)		Exterior	Exterior	Exterior	Exterior	Exterior	Exterior	Exterior	Exterior
Regulación independiente de temperatura refrigerador/congelador		•/•	•/•	•/•	•/•	•/•	•/•	•/•	•/•
Función Refrigeración Súper/Congelación Súper		•/•	•/•	•/•	•/•	•/•	•/•	•/•	•/•
Alarma temperatura óptica y acústica		•/•	•/•	•/•	•/•	•/•	•/•	•/•	•/•
Alarma puerta abierta óptica y acústica		•/•	•/•	•/•	•/•	•/•	•/•	•/•	•/•
Alarma avería óptica y acústica		•/•	•/•	•/•	•/•	•/•	•/•	•/•	•/•
Descongelación y evaporación automática en refrigerador/congelador		•/•	•/•	•/•	•/•	•/•	•/•	•/•	•/•
Capacidad									
Volumen bruto total	litros	466	466	466	466	466	400	400	400
Volumen bruto total refrigerador	litros	338	338	338	338	338	290	290	290
Volumen bruto total congelador	litros	128	128	128	128	128	110	110	110
Volumen neto total	litros	435	435	435	435	435	366	366	366
Iluminación									
LED con SoftStart/LED		•/-	•/-	•/-	•/-	•/-	•/-	•/-	•/-
Ubicación lateral/superior		•/•	•/•	•/•	-/•	-/•	•/•	•/•	•/•
Equipamiento									
Frigorífico									
Nº total de balcones y soportes en la contrapuerta		4	4	4	4	4	4	4	4
Nº compartimentos con tapa en la puerta		1	1	1	-	-	1	1	1
Cajón para frutas y verduras		ExtraFresh Comfort	ExtraFresh Comfort	ExtraFresh Comfort	ExtraFresh	ExtraFresh	ExtraFresh Comfort	ExtraFresh Comfort	ExtraFresh Comfort
Cajón para carnes y pescados		ExtraCold Comfort $\hat{\phi}$ 0°C	ExtraCold Comfort $\hat{\phi}$ 0°C	ExtraCold Comfort $\hat{\phi}$ 0°C	ExtraCold $\hat{\phi}$ 0°C	ExtraCold $\hat{\phi}$ 0°C	ExtraCold Comfort $\hat{\phi}$ 0°C	ExtraCold Comfort $\hat{\phi}$ 0°C	ExtraCold Comfort $\hat{\phi}$ 0°C
Bandejas de cristal de seguridad		5	5	5	5	5	5	5	5
Bandejas extraíbles EasyAccess		4	4	4	4	4	4	4	4
Terminaciones interiores		Cromadas	Cromadas	Cromadas	Blancas	Blancas	Cromadas	Cromadas	Cromadas
Botellero		Cromado	Cromado	Cromado	Cromado	Cromado	Cromado	Cromado	Cromado
Hueveras (nº huevos)		3(12)	3(12)	3(12)	3 (12)	3 (12)	3 (12)	3 (12)	3 (12)
Congelador									
Nº cajones/EasyAccess		3/-	3/-	3/-	3/-	3/-	3/-	3/-	3/-
Bandejas de cristal de seguridad		2	2	2	2	2	2	2	2
Nº de cubiteras		1	1	1	1	1	1	1	1
Acumuladores de frío		2	2	2	-	-	2	2	2
Conexión eléctrica									
Tensión nominal	V	220-240	220-240	220-240	220-240	220-240	220-240	220-240	220-240
Intensidad corriente eléctrica	A	10	10	10	10	10	10	10	10
Frecuencia de red	Hz	50	50	50	50	50	50	50	50
Potencia del aparato	W	100	100	100	100	100	100	100	100
Longitud del cable de conexión	mm	2400	2400	2400	2400	2400	2400	2400	2400
Tipo de enchufe		Schuko	Schuko	Schuko	Schuko	Schuko	Schuko	Schuko	Schuko
Posibilidad de instalación en pareja		-	-	-	Con accesorio 3AF2030X	Con accesorio 3AF2030W	-	-	-

• Sí tiene /-No tiene

*Reglamento delegado (UE) nº 1060/2010 de la comisión de 28 de septiembre de 2010 por el que se complementa la Directiva 2010/30/UE del Parlamento Europeo y del Consejo en lo relativo al etiquetado energético de los aparatos de refrigeración domésticos. **1)** El consumo de energía en 365 días se basa en la normativa EN 153 de 2006 y la normativa EN: ISO 15502 edición de 2005. Las indicaciones se refieren a 230 V y 50 Hz. Los datos normalizados de consumo permiten comparar los distintos aparatos. Los valores resultantes en la práctica pueden variar respecto a los datos normalizados. Consumo de energía según los resultados obtenidos en la prueba estándar de 24 horas. El consumo de energía real depende de las condiciones de uso del aparato y de su localización. **2)** Aumenta la temperatura a -9°C con el congelador completamente lleno. **3)** La capacidad de congelación depende del modelo y utilizando congelación "Súper". No se puede repetir en 24 horas. Ver libro de instrucciones. **4)** Clase climática SN-T (Tropical): este aparato está destinado a ser utilizado en una temperatura ambiente entre 10°C y 43°C. Clase climática SN-ST (Subtropical): este aparato está destinado a ser utilizado en una temperatura ambiente entre 10°C y 38°C. Clase de eficiencia energética dentro del rango A+++ (más eficiente) a D (menos eficiente).

Ficha de producto según Reglamento (UE) nº 1060/2010*	Frigoríficos combinados NoFrost. Serie Cristal. Ancho 60 cm			Frigoríficos combinados NoFrost. Ancho 60 cm					
Modelo	3KFE765BI	3KFE765GI	3KFE765WI	3KFD766XI	3KFD766WI	3KFE766XE	3KFE766WE	3KFD763XI	3KFD763WI
Categoría de modelo	Frigorífico-congelador	Frigorífico-congelador	Frigorífico-congelador	Frigorífico-congelador	Frigorífico-congelador	Frigorífico-congelador	Frigorífico-congelador	Frigorífico-congelador	Frigorífico-congelador
Clase de eficiencia energética	A++	A++	A++	A+++	A+++	A++	A++	A+++	A+++
Consumo de energía anual ¹⁾	kWh/año	273	273	273	182	182	273	273	182
Volumen útil frigorífico	litros	279	279	279	279	279	279	279	279
Volumen útil congelador	litros	87	87	87	87	87	87	87	87
Temperatura otros compartimentos (>14°C)		-	-	-	-	-	-	-	-
NoFrost	•	•	•	•	•	•	•	•	•
Autonomía ²⁾	h	16	16	16	16	16	16	16	16
Capacidad de congelación 24 h ³⁾	kg/24 h	14	14	14	14	14	14	14	14
Clase climática ⁴⁾		SN-T	SN-T	SN-T	SN-T	SN-T	SN-T	SN-T	SN-T
Potencia sonora	dB(A) re 1 pW	39	39	39	36	36	39	39	36
Libre instalación/integrable		Libre instalación	Libre instalación	Libre instalación	Libre instalación	Libre instalación	Libre instalación	Libre instalación	Libre instalación
Dimensiones									
Altura del aparato	mm	2.030	2.030	2.030	2.030	2.030	2.030	2.030	2.030
Anchura del aparato	mm	600	600	600	600	600	600	600	600
Fondo del aparato sin tirador	mm	660	660	660	660	660	660	660	660
Fondo del aparato con tirador	mm	660	660	660	660	660	700	700	660
Sentido de apertura de puerta		a la derecha	a la derecha	a la derecha	a la derecha	a la derecha	a la derecha	a la derecha	a la derecha
Puertas reversibles		•	•	•	•	•	•	•	•
Juntas de puertas desmontables		•	•	•	•	•	•	•	•
Tipo de producto									
Color puertas		Cristal negro	Cristal gris antracita	Cristal blanco	Puertas acero inoxidable	Blanco	Puertas acero inoxidable	Blanco	Puerta acero inoxidable
Antihuellas		-	-	-	•	-	•	-	-
Color laterales		Gris	Gris	Gris	Gris	Blanco	Gris	Blanco	Gris
Diseño Soft de puerta		Plana	Plana	Plana	Plana	Plana	Plana	Plana	Plana
Tirador		Integrado vertical	Integrado vertical	Integrado vertical	Integrado vertical	Integrado vertical	Externo	Externo	Integrado horizontal
Nº de compresores/Nº circuitos de frío		1/2	1/2	1/2	1/2	1/2	1/2	1/2	1/2
Tecnología FullSkinCondenser		•	•	•	•	•	•	•	•
Nº estrellas compartimento congelador		4	4	4	4	4	4	4	4
Sistema NoFrost Frío Multidistribuido		•	•	•	•	•	•	•	•
Control del aparato									
Control electrónico		•	•	•	•	•	•	•	•
Indicador temperatura		LED	LED	LED	Electrónica táctil	Electrónica táctil	Electrónica táctil	Electrónica táctil	LED
Ubicación indicador de temperatura (electrónica)		Interior	Interior	Interior	Exterior	Exterior	Exterior	Exterior	Interior
Regulación independiente de temperatura refrigerador/congelador		•/•	•/•	•/•	•/•	•/•	•/•	•/•	•/•
Función Refrigeración Súper/Congelación Súper		•/•	•/•	•/•	•/•	•/•	•/•	•/•	•/•
Alarma temperatura óptica y acústica		•/•	•/•	•/•	•/•	•/•	•/•	•/•	•/•
Alarma puerta abierta óptica y acústica		•/•	•/•	•/•	•/•	•/•	•/•	•/•	•/•
Alarma avería óptica y acústica		•/•	•/•	•/•	•/•	•/•	•/•	•/•	•/•
Descongelación y evaporación automática en refrigerador/congelador		•/•	•/•	•/•	•/•	•/•	•/•	•/•	•/•
Capacidad									
Volumen bruto total	litros	400	400	400	400	400	400	400	400
Volumen bruto total refrigerador	litros	290	290	290	290	290	290	290	290
Volumen bruto total congelador	litros	110	110	110	110	110	110	110	110
Volumen neto total	litros	366	366	366	366	366	366	366	366
Iluminación									
LED con SoftStart/LED		•/-	•/-	•/-	•/-	•/-	•/-	•/-	•/-
Ubicación lateral/superior		-/•	-/•	-/•	-/•	-/•	-/•	-/•	-/•
Equipamiento									
Frigorífico									
Nº total de balcones y soportes en la contrapuerta		4	4	4	4	4	4	4	4
Nº compartimentos con tapa en la puerta		-	-	-	-	-	-	-	-
Cajón para frutas y verduras		ExtraFresh	ExtraFresh	ExtraFresh	ExtraFresh	ExtraFresh	ExtraFresh	ExtraFresh	ExtraFresh
Cajón para carnes y pescados		ExtraCold ❄️0°C	ExtraCold ❄️0°C	ExtraCold ❄️0°C	ExtraCold ❄️0°C	ExtraCold ❄️0°C	ExtraCold ❄️0°C	ExtraCold ❄️0°C	ExtraCold ❄️0°C
Bandejas de cristal de seguridad		5	5	5	5	5	5	5	5
Bandejas extraíbles EasyAccess		4	4	4	4	4	4	4	4
Terminaciones interiores		Blancas	Blancas	Blancas	Blancas	Blancas	Blancas	Blancas	Blancas
Botellero		Cromado	Cromado	Cromado	Cromado	Cromado	Cromado	Cromado	Cromado
Hueveras (nº huevos)		3 (12)	3 (12)	3 (12)	3 (12)	3 (12)	3 (12)	3 (12)	3 (12)
Congelador									
Nº cajones/EasyAccess		3/-	3/-	3/-	3/-	3/-	3/-	3/-	3/-
Bandejas de cristal de seguridad		2	2	2	2	2	2	2	2
Nº de cubiteras		1	1	1	1	1	1	1	1
Acumuladores de frío		-	-	-	-	-	-	-	-
Conexión eléctrica									
Tensión nominal	V	220-240	220-240	220-240	220-240	220-240	220-240	220-240	220-240
Intensidad corriente eléctrica	A	10	10	10	10	10	10	10	10
Frecuencia de red	Hz	50	50	50	50	50	50	50	50
Potencia del aparato	W	100	100	100	100	100	100	100	100
Longitud del cable de conexión	mm	2400	2400	2400	2400	2400	2400	2400	2400
Tipo de enchufe		Schuko	Schuko	Schuko	Schuko	Schuko	Schuko	Schuko	Schuko
Posibilidad de instalación en pareja		-	-	-	Con accesorio 3AF2030X	Con accesorio 3AF2030W	Con accesorio 3AF2030X	Con accesorio 3AF2030W	Con accesorio 3AF2030X

• Sí tiene /-No tiene

*Reglamento delegado (UE) nº 1060/2010 de la comisión de 28 de septiembre de 2010 por el que se complementa la Directiva 2010/30/UE del Parlamento Europeo y del Consejo en lo relativo al etiquetado energético de los aparatos de refrigeración domésticos. **1)** El consumo de energía en 365 días se basa en la normativa EN 153 de 2006 y la normativa EN: ISO 15502 edición de 2005. Las indicaciones se refieren a 230 V y 50 Hz. Los datos normalizados de consumo permiten comparar los distintos aparatos. Los valores resultantes en la práctica pueden variar respecto a los datos normalizados. Consumo de energía según los resultados obtenidos en la prueba estándar de 24 horas. El consumo de energía real depende de las condiciones de uso del aparato y de su localización. **2)** Aumenta la temperatura a -9°C con el congelador completamente lleno. **3)** La capacidad de congelación depende del modelo y utilizando congelación "Súper". No se puede repetir en 24 horas. Ver libro de instrucciones. **4)** Clase climática SN-T (Tropical); este aparato está destinado a ser utilizado en una temperatura ambiente entre 10°C y 43°C. Clase climática SN-ST (Subtropical); este aparato está destinado a ser utilizado en una temperatura ambiente entre 10°C y 38°C. Clase de eficiencia energética dentro del rango A+++ (más eficiente) a D (menos eficiente).

Ficha de producto según Reglamento (UE) nº 1060/2010*		Frigoríficos combinados NoFrost. Ancho 60 cm						
Modelo		3KFE763XI	3KFE763WI	3KFD566XI	3KFD566WI	3KFE566XE	3KFE566WE	3KFD563XI
Categoría de modelo		Frigorífico-congelador	Frigorífico-congelador	Frigorífico-congelador	Frigorífico-congelador	Frigorífico-congelador	Frigorífico-congelador	Frigorífico-congelador
Clase de eficiencia energética		A++	A++	A+++	A+++	A++	A++	A+++
Consumo de energía anual ¹⁾	kWh/año	273	273	173	173	260	260	173
Volumen útil frigorífico	litros	279	279	237	237	237	237	237
Volumen útil congelador	litros	87	87	87	87	87	87	87
Temperatura otros compartimentos (>14°C)		-	-	-	-	-	-	-
NoFrost		•	•	•	•	•	•	•
Autonomía ²⁾	h	16	16	16	16	16	16	16
Capacidad de congelación 24 h ³⁾	kg/24 h	14	14	14	14	14	14	14
Clase climática ⁴⁾		SN-T	SN-T	SN-T	SN-T	SN-T	SN-T	SN-T
Potencia sonora	dB(A) re 1 pW	39	39	36	36	39	39	36
Libre instalación/integrable		Libre instalación	Libre instalación	Libre instalación	Libre instalación	Libre instalación	Libre instalación	Libre instalación
Dimensiones								
Altura del aparato	mm	2.030	2.030	1.860	1.860	1.860	1.860	1.860
Anchura del aparato	mm	600	600	600	600	600	600	600
Fondo del aparato sin tirador	mm	660	660	660	660	660	660	660
Fondo del aparato con tirador	mm	660	660	660	660	700	700	660
Sentido de apertura de puerta		a la derecha	a la derecha	a la derecha	a la derecha	a la derecha	a la derecha	a la derecha
Puertas reversibles		•	•	•	•	•	•	•
Juntas de puertas desmontables		•	•	•	•	•	•	•
Tipo de producto								
Color puertas		Puerta acero inoxidable	Blanco	Puertas acero inoxidable	Blanco	Puertas acero inoxidable	Blanco	Acero inoxidable
Antihuellas		-	-	•	-	•	-	•
Color laterales		Gris	Blanco	Gris	Blanco	Gris	Blanco	Gris
Diseño Soft de puerta		Plana	Plana	Plana	Plana	Plana	Plana	Plana
Tirador		Integrado horizontal	Integrado horizontal	Integrado vertical	Integrado vertical	Externo	Externo	Integrado horizontal
Nº de compresores/Nº circuitos de frío		1/2	1/2	1/2	1/2	1/2	1/2	1/2
Tecnología FullSkinCondenser		•	•	•	•	•	•	•
Nº estrellas compartimento congelador		4	4	4	4	4	4	4
Sistema NoFrost Frío Multidistribuido		•	•	•	•	•	•	•
Control del aparato								
Control electrónico		•	•	•	•	•	•	•
Indicador temperatura		LED	LED	Electrónica táctil	Electrónica táctil	Electrónica táctil	Electrónica táctil	LED
Ubicación indicador de temperatura (electrónica)		Interior	Interior	Exterior	Exterior	Exterior	Exterior	Interior
Regulación independiente de temperatura refrigerador/congelador		•/•	•/•	•/•	•/•	•/•	•/•	•/•
Función Refrigeración Súper/Congelación Súper		•/•	•/•	•/•	•/•	•/•	•/•	•/•
Alarma temperatura óptica y acústica		•/•	•/•	•/•	•/•	•/•	•/•	•/•
Alarma puerta abierta óptica y acústica		•/•	•/•	•/•	•/•	•/•	•/•	•/•
Alarma avería óptica y acústica		•/•	•/•	•/•	•/•	•/•	•/•	•/•
Descongelación y evaporación automática en refrigerador/congelador		•/•	•/•	•/•	•/•	•/•	•/•	•/•
Capacidad								
Volumen bruto total	litros	400	400	357	357	357	357	357
Volumen bruto total refrigerador	litros	290	290	247	247	247	247	247
Volumen bruto total congelador	litros	110	110	110	110	110	110	110
Volumen neto total	litros	366	366	324	324	324	324	324
Iluminación								
LED con SoftStart/LED		•/-	•/-	•/-	•/-	•/-	•/-	•/-
Ubicación lateral/superior		-/•	-/•	-/•	-/•	-/•	-/•	-/•
Equipamiento								
Frigorífico								
Nº total de balcones y soportes en la contrapuerta		4	4	3	3	3	3	3
Nº compartimentos con tapa en la puerta		-	-	-	-	-	-	-
Cajón para frutas y verduras		ExtraFresh	ExtraFresh	ExtraFresh	ExtraFresh	ExtraFresh	ExtraFresh	ExtraFresh
Cajón para carnes y pescados		ExtraCold \diamond 0°C	ExtraCold \diamond 0°C	ExtraCold \diamond 0°C	ExtraCold \diamond 0°C	ExtraCold \diamond 0°C	ExtraCold \diamond 0°C	ExtraCold \diamond 0°C
Bandejas de cristal de seguridad		5	5	4	4	4	4	4
Bandejas extraíbles EasyAccess		4	4	3	3	3	3	3
Terminaciones interiores		Blancas	Blancas	Blancas	Blancas	Blancas	Blancas	Blancas
Botellero		Cromado	Cromado	Cromado	Cromado	Cromado	Cromado	Cromado
Hueveras (nº huevos)		3 (12)	3 (12)	3(12)	3(12)	3 (12)	3 (12)	3 (12)
Congelador								
Nº cajones/EasyAccess		3/-	3/-	3/-	3/-	3/-	3/-	3/-
Bandejas de cristal de seguridad		2	2	2	2	2	2	2
Nº de cubiteras		1	1	1	1	1	1	1
Acumuladores de frío		-	-	-	-	-	-	-
Conexión eléctrica								
Tensión nominal	V	220-241	220-240	220-240	220-240	220-240	220-240	220-240
Intensidad corriente eléctrica	A	10	10	10	10	10	10	10
Frecuencia de red	Hz	50	50	50	50	50	50	50
Potencia del aparato	W	100	100	100	100	100	100	100
Longitud del cable de conexión	mm	2400	2400	2400	2400	2400	2400	2400
Tipo de enchufe		Schuko	Schuko	Schuko	Schuko	Schuko	Schuko	Schuko
Posibilidad de instalación en pareja		Con accesorio 3AF2030X	Con accesorio 3AF2030W	-	-	Con accesorio 3AF2030X	Con accesorio 3AF2030W	Con accesorio 3AF2030X

• Sí tiene /-No tiene

*Reglamento delegado (UE) nº 1060/2010 de la comisión de 28 de septiembre de 2010 por el que se complementa la Directiva 2010/30/UE del Parlamento Europeo y del Consejo en lo relativo al etiquetado energético de los aparatos de refrigeración domésticos. **1)** El consumo de energía en 365 días se basa en la normativa EN 153 de 2006 y la normativa EN: ISO 15502 edición de 2005. Las indicaciones se refieren a 230 V y 50 Hz. Los datos normalizados de consumo permiten comparar los distintos aparatos. Los valores resultantes en la práctica pueden variar respecto a los datos normalizados. Consumo de energía según los resultados obtenidos en la prueba estándar de 24 horas. El consumo de energía real depende de las condiciones de uso del aparato y de su localización. **2)** Aumenta la temperatura a +9°C con el congelador completamente lleno. **3)** La capacidad de congelación depende del modelo y utilizando congelación "Súper". No se puede repetir en 24 horas. Ver libro de instrucciones. **4)** Clase climática SN-T (Tropical): este aparato está destinado a ser utilizado en una temperatura ambiente entre 10°C y 43°C. Clase climática SN-T (Subtropical): este aparato está destinado a ser utilizado en una temperatura ambiente entre 10°C y 38°C. Clase de eficiencia energética dentro del rango A+++ (más eficiente) a D (menos eficiente).

Ficha de producto según Reglamento (UE) nº 1060/2010*		Frigoríficos combinados NoFrost. Ancho 60 cm						
Modelo		3KFD563WI	3KFE563XI	3KFE563WI	3KFE561MI	3KFE561WI	3KFE361MI	3KFE361WI
Categoría de modelo		Frigorífico-congelador	Frigorífico-congelador	Frigorífico-congelador	Frigorífico-congelador	Frigorífico-congelador	Frigorífico-congelador	Frigorífico-congelador
Clase de eficiencia energética		A+++	A++	A++	A++	A++	A++	A++
Consumo de energía anual ¹⁾	kWh/año	173	260	260	235	235	228	228
Volumen útil frigorífico	litros	237	237	237	215	215	192	192
Volumen útil congelador	litros	87	87	87	87	87	87	87
Temperatura otros compartimentos (>14°C)		-	-	-	-	-	-	-
NoFrost		•	•	•	•	•	•	•
Autonomía ²⁾	h	16	16	16	19	19	19	19
Capacidad de congelación 24 h ³⁾	kg/24 h	14	14	14	11	11	11	11
Clase climática ⁴⁾		SN-T	SN-T	SN-T	SN-T	SN-T	SN-T	SN-T
Potencia sonora	dB(A) re 1 pW	36	39	39	42	42	42	42
Libre instalación/integrable		Libre instalación	Libre instalación	Libre instalación	Libre instalación	Libre instalación	Libre instalación	Libre instalación
Dimensiones								
Altura del aparato	mm	1.860	1.860	1.860	1.860	1.860	1.760	1.760
Anchura del aparato	mm	600	600	600	600	600	600	600
Fondo del aparato sin tirador	mm	660	660	660	660	660	660	660
Fondo del aparato con tirador	mm	660	660	660	660	660	660	660
Sentido de apertura de puerta		a la derecha	a la derecha	a la derecha	a la derecha	a la derecha	a la derecha	a la derecha
Puertas reversibles		•	•	•	•	•	•	•
Juntas de puertas desmontables		•	•	•	•	•	•	•
Tipo de producto								
Color puertas		Blanco	Acero inoxidable	Blanco	Puertas acero mate	Blanco	Puertas acero mate	Blanco
Antihuellas		-	•	-	•	-	•	-
Color laterales		Blanco	Gris	Blanco	Gris	Blanco	Gris	Blanco
Diseño Soft de puerta		Plana	Plana	Plana	Plana	Plana	Plana	Plana
Tirador		Integrado horizontal	Integrado horizontal	Integrado horizontal	Integrado horizontal	Integrado horizontal	Integrado horizontal	Integrado horizontal
Nº de compresores/Nº circuitos de frío		1/2	1/2	1/2	1/1	1/1	1/1	1/1
Tecnología FullSkinCondenser		•	•	•	•	•	•	•
Nº estrellas compartimento congelador		4	4	4	4	4	4	4
Sistema NoFrost Frío Multidistribuido		•	•	•	•	•	•	•
Control del aparato								
Control electrónico		•	•	•	•	•	•	•
Indicador temperatura		LED	LED	LED	LED	LED	LED	LED
Ubicación indicador de temperatura (electrónica)		Interior	Interior	Interior	Interior	Interior	Interior	Interior
Regulación independiente de temperatura refrigerador/congelador		•/•	•/•	•/•	•/•	•/•	•/•	•/•
Función Refrigeración Súper/Congelación Súper		•/•	•/•	•/•	-/•	-/•	-/•	-/•
Alarma temperatura óptica y acústica		•/•	•/•	•/•	•/•	•/•	•/•	•/•
Alarma puerta abierta óptica y acústica		•/•	•/•	•/•	•/•	•/•	•/•	•/•
Alarma avería óptica y acústica		•/•	•/•	•/•	•/•	•/•	•/•	•/•
Descongelación y evaporación automática en refrigerador/congelador		•/•	•/•	•/•	•/•	•/•	•/•	•/•
Capacidad								
Volumen bruto total	litros	357	357	357	329	329	306	306
Volumen bruto total refrigerador	litros	247	247	247	219	219	196	196
Volumen bruto total congelador	litros	110	110	110	110	110	110	110
Volumen neto total	litros	324	324	324	302	302	279	279
Iluminación								
LED con SoftStart/LED		•/-	•/-	•/-	•/-	•/-	•/-	•/-
Ubicación lateral/superior		-/•	-/•	-/•	-/•	-/•	-/•	-/•
Equipamiento								
Frigorífico								
Nº total de balcones y soportes en la contrapuerta		3	3	3	4	4	3	3
Nº compartimentos con tapa en la puerta		-	-	-	-	-	-	-
Cajón para frutas y verduras		ExtraFresh	ExtraFresh	ExtraFresh	Fresh	Fresh	Fresh	Fresh
Cajón para carnes y pescados		ExtraCold \diamond 0°C	ExtraCold \diamond 0°C	ExtraCold \diamond 0°C	-	-	-	-
Bandejas de cristal de seguridad		4	4	4	4	4	3	3
Bandejas extraíbles EasyAccess		3	3	3	-	-	-	-
Terminaciones interiores		Blancas	Blancas	Blancas	Blancas	Blancas	Blancas	Blancas
Botellero		Cromado	Cromado	Cromado	-	-	-	-
Hueveras (nº huevos)		3 (12)	3 (12)	3 (12)	3(12)	3(12)	3(12)	3 (12)
Congelador								
Nº cajones/EasyAccess		3/-	3/2	3/-	2/1	2/1	2/1	2/1
Bandejas de cristal de seguridad		2	2	2	-	-	-	-
Nº de cubiteras		1	1	1	1	1	1	1
Acumuladores de frío		-	-	-	-	-	-	-
Conexión eléctrica								
Tensión nominal	V	220-240	220-240	220-240	220-240	220-240	220-240	220-240
Intensidad corriente eléctrica	A	10	10	10	10	10	10	10
Frecuencia de red	Hz	50	50	50	50	50	50	50
Potencia del aparato	W	100	100	100	100	100	100	100
Longitud del cable de conexión	mm	2400	2400	2400	2400	2400	2400	2400
Tipo de enchufe		Schuko	Schuko	Schuko	Schuko	Schuko	Schuko	Schuko
Posibilidad de instalación en pareja		Con accesorio 3AF2030W	Con accesorio 3AF2030X	Con accesorio 3AF2030W	Con accesorio 3AF2030X	Con accesorio 3AF2030W	Con accesorio 3AF2030X	Con accesorio 3AF2030W

• Sí tiene /-No tiene

*Reglamento delegado (UE) nº 1060/2010 de la comisión de 28 de septiembre de 2010 por el que se complementa la Directiva 2010/30/UE del Parlamento Europeo y del Consejo en lo relativo al etiquetado energético de los aparatos de refrigeración domésticos. **1)** El consumo de energía en 365 días se basa en la normativa EN 153 de 2006 y la normativa EN: ISO 15502 edición de 2005. Las indicaciones se refieren a 230 V y 50 Hz. Los datos normalizados de consumo permiten comparar los distintos aparatos. Los valores resultantes en la práctica pueden variar respecto a los datos normalizados. Consumo de energía según los resultados obtenidos en la prueba estándar de 24 horas. El consumo de energía real depende de las condiciones de uso del aparato y de su localización. **2)** Aumenta la temperatura a -9°C con el congelador completamente lleno. **3)** La capacidad de congelación depende del modelo y utilizando congelación "Súper". No se puede repetir en 24 horas. Ver libro de instrucciones. **4)** Clase climática SN-T (Tropical); este aparato está destinado a ser utilizado en una temperatura ambiente entre 10°C y 43°C. Clase climática SN-ST (Subtropical); este aparato está destinado a ser utilizado en una temperatura ambiente entre 10°C y 38°C. Clase de eficiencia energética dentro del rango A+++ (más eficiente) a D (menos eficiente).

Ficha de producto según Reglamento (UE) nº 1060/2010*		Frigoríficos de una puerta									
Modelo		3FCC647XE	3FCC647WE	3FCE643XE	3FCE643WE	3FCE642XE	3FCE640ME	3FCE642WE	3FCE642DE	3FCE643DE	
Categoría de modelo		Frigorífico con uno o más compartimentos de conservación de alimentos frescos					Frigorífico con uno o más compartimentos de conservación de alimentos frescos				
Clase de eficiencia energética		A++	A++	A++	A++	A++	A++	A++	A++	A++	
Consumo de energía anual ¹⁾	kWh/año	112	112	112	112	112	112	112	112	112	
Volumen útil frigorífico	litros	346	346	346	346	346	346	346	346	346	
Volumen útil congelador	litros	-	-	-	-	-	-	-	-	-	
Temperatura otros compartimentos (>14 °C)		-	-	-	-	-	-	-	-	-	
NoFrost		-	-	-	-	-	-	-	-	-	
Autonomía ²⁾	h	-	-	-	-	-	-	-	-	-	
Capacidad de congelación 24 h ³⁾	kg/24 h	-	-	-	-	-	-	-	-	-	
Clase climática ⁴⁾		SN-T	SN-T	SN-T	SN-T	SN-T	SN-T	SN-T	SN-T	SN-T	
Potencia sonora	dB(A) re 1 pW	39	39	39	39	39	39	39	39	39	
Libre instalación/integrable		Libre inst.	Libre inst.	Libre inst.	Libre inst.	Libre inst.	Libre inst.	Libre inst.	Libre inst.	Libre inst.	
Dimensiones											
Altura del aparato	mm	1.860	1.860	1.860	1.860	1.860	1.860	1.860	1.860	1.860	
Anchura del aparato	mm	600	600	600	600	600	600	600	600	600	
Fondo del aparato sin tirador	mm	650	650	650	650	650	650	650	650	650	
Fondo del aparato con tirador	mm	690	690	690	690	690	690	690	690	690	
Sentido de apertura de puerta		A la izquierda	A la izquierda	A la izquierda	A la izquierda	A la izquierda	A la izquierda	A la izquierda	A la izquierda	A la izquierda	
Puertas reversibles		•	•	•	•	•	•	•	•	•	
Juntas de puertas desmontables		•	•	•	•	•	•	•	•	•	
Tipo de aparato											
Color puerta		Puerta acero inoxidable	Blanco	Puerta acero inoxidable	Blanco	Puerta acero inoxidable	Puerta acero mate	Blanco	Puerta acero inoxidable	Blanco	
Antihuellas		•	-	•	-	•	•	-	•	-	
Color laterales		Gris	Blanco	Gris	Blanco	Gris	Gris	Blanco	Gris	Blanco	
Diseño Soft de puerta		Plana	Plana	Plana	Plana	Plana	Plana	Plana	Plana	Plana	
Tirador		Fácil apertura	Fácil apertura	Fácil apertura	Fácil apertura	Fácil apertura	Fácil apertura	Fácil apertura	Fácil apertura	Fácil apertura	
Dispensador exterior de agua sin instalación a la red de agua		-	-	-	-	-	-	-	•(tanque Brita)	•(tanque Brita)	
Nº de compresores		1	1	1	1	1	1	1	1	1	
Nº estrellas compartimento congelador		-	-	-	-	-	-	-	-	-	
Sistema ExtraVentilation		•	•	•	•	•	•	•	•	•	
Control del aparato											
Control electrónico frigorífico/congelador		•	•	•	•	•	•	•	•	•	
Indicadores temperatura frigorífico/congelador		Electrónica táctil	Electrónica táctil	Electrónica táctil	Electrónica táctil	LED	LED	LED	LED	LED	
Ubicación indicación temperatura (electrónica)		Interior	Interior	Exterior	Exterior	Interior	Interior	Interior	Interior	Interior	
Interruptor Refrigeración Súper (desconexión automática)		•	•	•	•	•	•	•	•	•	
Interruptor Congelación Súper (desconexión automática)		-	-	-	-	-	-	-	-	-	
Señal de aviso puerta abierta acústica/óptica		•/-	•/-	•/-	•/-	-/-	-/-	-/-	-/-	-/-	
Señal de aviso temperatura acústica/óptica		-/-	-/-	-/-	-/-	-/-	-/-	-/-	-/-	-/-	
Señal de aviso avería acústica/óptica		-/-	-/-	-/-	-/-	-/-	-/-	-/-	-/-	-/-	
Descongelación frigorífico automática		•	•	•	•	•	•	•	•	•	
Descongelación congelador automática		-	-	-	-	-	-	-	-	-	
Capacidad											
Volumen bruto total	litros	348	348	348	348	348	348	348	348	348	
Volumen bruto frigorífico	litros	348	348	348	348	348	348	348	348	348	
Volumen bruto congelador	litros	-	-	-	-	-	-	-	-	-	
Volumen útil total	litros	346	346	346	346	346	346	346	346	346	
Iluminación											
LED/Bombilla		•/-	•/-	•/-	•/-	•/-	•/-	•/-	•/-	•/-	
Lateral/Superior		-/•	-/•	-/•	-/•	-/•	-/•	-/•	-/•	-/•	
Equipamiento											
Frigorífico											
Nº total de balcones y soportes en la contrapuerta		5	5	5	5	5	5	5	5	5	
Nº de compartimentos con tapa en la puerta		1	1	-	-	-	-	-	-	-	
Balcón ajustable en altura		•	•	-	-	-	-	-	-	-	
Cajón para frutas y verduras con regulador de humedad		ExtraFresh Comfort	ExtraFresh Comfort	ExtraFresh	ExtraFresh	ExtraFresh	ExtraFresh	ExtraFresh	ExtraFresh	ExtraFresh	
Cajón de gran capacidad con guías telescópicas		•	•	-	-	-	-	-	-	-	
Nº bandejas cristal seguridad		7	7	7	7	7	7	7	7	7	
Bandejas extraíbles EasyAccess		4	4	6	6	6	6	6	6	6	
Terminaciones interiores		Cromadas	Cromadas	Blancas	Blancas	Blancas	Blancas	Blancas	Blancas	Blancas	
Botellero		Abatible	Abatible	-	-	-	-	-	-	-	
Nº de hueveras (nº huevos)		3 (12)	3 (12)	3 (12)	3 (12)	3 (12)	3 (12)	3 (12)	3 (12)	3 (12)	
Congelador											
Nº cajones		-	-	-	-	-	-	-	-	-	
Nº compartimentos con tapa abatible		-	-	-	-	-	-	-	-	-	
Nº cajones BigBox		-	-	-	-	-	-	-	-	-	
Nº bandejas cristal seguridad		-	-	-	-	-	-	-	-	-	
Nº de cubiteras		-	-	-	-	-	-	-	-	-	
Preparación automática cubitos de hielo		-	-	-	-	-	-	-	-	-	
Acumuladores de frío		-	-	-	-	-	-	-	-	-	
Conexión eléctrica											
Tensión nominal	V	220-240	220-240	220-240	220-240	220-240	220-240	220-240	220-240	220-240	
Intensidad corriente eléctrica	A	10	10	10	10	10	10	10	10	10	
Frecuencia de red	Hz	50	50	50	50	50	50	50	50	50	
Potencia de conexión	W	90	90	90	90	90	90	90	90	90	
Longitud del cable de conexión	mm	2.300	2.300	2.300	2.300	2.300	2.300	2.300	2.300	2.300	
Tipo de enchufe		Schuko	Schuko	Schuko	Schuko	Schuko	Schuko	Schuko	Schuko	Schuko	
Posibilidad de instalación en pareja		Combina con 3GFB647XE	Combina con 3GFB647WE	Combina con 3GFB643XE	Combina con 3GFB643WE	Combina con 3GFB642XE	Combina con 3GFB640ME	Combina con 3GFB642WE	Combina con 3GFB642XE	Combina con 3GFB642WE	
Accesorio de unión		3AF1860X	3AF1860W	3AF1860X	3AF1860W	3AF1860X	3AF1860X	3AF1860W	3AF1860X	3AF1860W	

• Sí tiene /-No tiene

* Reglamento delegado (UE) nº 1060/2010 de la comisión de 28 de septiembre de 2010 por el que se complementa la Directiva 2010/30/UE del Parlamento Europeo y del Consejo en lo relativo al etiquetado energético de los aparatos de refrigeración domésticos. **1)** El consumo de energía en 365 días se basa en la normativa EN 153 de 2006 y la normativa EN ISO 15502 edición de 2005. Las indicaciones se refieren a 230 V y 50 Hz. Los datos normalizados de consumo permiten comparar los distintos aparatos. Los valores resultantes en la práctica pueden variar respecto a los datos normalizados. Consumo de energía según los resultados obtenidos en la prueba estándar de 24 horas. El consumo de energía real depende de las condiciones de uso del aparato y de su localización. **2)** Aumenta la temperatura a -9°C con el congelador completamente lleno. **3)** La capacidad de congelación depende del modelo y utilizando Congelación Súper. No se puede repetir en 24 horas. Ver libro de instrucciones. **4)** Clase climática SN-T (Tropical): este aparato está destinado a ser utilizado en una temperatura ambiente entre 10 y 43°C. Clase climática SN-ST (Subtropical): este aparato está destinado a ser utilizado en una temperatura ambiente entre 10 y 38°C. Clase de eficiencia energética dentro del rango A+++ (más eficiente) a D (menos eficiente).

Ficha de producto según Reglamento (UE) nº 1060/2010*		Congeladores de una puerta						
Modelo		3GFB647XE	3GFB647WE	3GFB643XE	3GFB643WE	3GFB642XE	3GFB640ME	3GFB642WE
Categoría de modelo		Congelador tipo armario	Congelador tipo armario	Congelador tipo armario	Congelador tipo armario	Congelador tipo armario	Congelador tipo armario	Congelador tipo armario
Clase de eficiencia energética		A++	A++	A++	A++	A++	A++	A++
Consumo de energía anual ¹⁾	kWh/año	237	237	237	237	237	237	237
Volumen útil frigorífico	litros	-	-	-	-	-	-	-
Volumen útil congelador	litros	242	242	242	242	242	242	242
Temperatura otros compartimentos (>14 °C)		-	-	-	-	-	-	-
NoFrost		•	•	•	•	•	•	•
Autonomía ²⁾	h	25	25	25	25	25	25	25
Capacidad de congelación 24 h ³⁾	kg/24 h	20	20	20	20	20	20	20
Clase climática ⁴⁾		SN-T	SN-T	SN-T	SN-T	SN-T	SN-T	SN-T
Potencia sonora	dB(A) re 1 pW	42	42	42	42	42	42	42
Libre instalación/integrable		Libre instalación	Libre instalación	Libre instalación	Libre instalación	Libre instalación	Libre instalación	Libre instalación
Dimensiones								
Altura del aparato	mm	1.860	1.860	1.860	1.860	1.860	1.860	1.860
Anchura del aparato	mm	600	600	600	600	600	600	600
Fondo del aparato sin tirador	mm	650	650	650	650	650	650	650
Fondo del aparato con tirador	mm	690	690	690	690	690	690	690
Sentido de apertura de puerta		A la derecha	A la derecha	A la derecha	A la derecha	A la derecha	A la derecha	A la derecha
Puertas reversibles		•	•	•	•	•	•	•
Juntas de puertas desmontables		•	•	•	•	•	•	•
Tipo de producto								
Color puertas		Puerta acero inoxidable	Blanco	Puerta acero inoxidable	Blanco	Puerta acero inoxidable	Puerta acero mate	Blanco
Antihuellas		•	-	•	-	•	•	-
Color laterales		Gris	Blanco	Gris	Blanco	Gris	Gris	Blanco
Diseño Soft de puerta		Plana	Plana	Plana	Plana	Plana	Plana	Plana
Tirador		Fácil apertura	Fácil apertura	Fácil apertura	Fácil apertura	Fácil apertura	Fácil apertura	Fácil apertura
Nº de compresores		1	1	1	1	1	1	1
Nº estrellas compartimento congelador		4	4	4	4	4	4	4
Sistema ExtraVentilation		-	-	-	-	-	-	-
Control del aparato								
Control electrónico frigorífico/congelador		•	•	•	•	•	•	•
Indicadores temperatura frigorífico/congelador		Electrónica táctil	Electrónica táctil	Electrónica táctil	Electrónica táctil	LED	LED	LED
Ubicación indicación temperatura (electrónica)		Interior	Interior	Exterior	Exterior	Interior	Interior	Interior
Interruptor Refrigeración Súper (desconexión automática)		-	-	-	-	-	-	-
Interruptor Congelación Súper (desconexión automática)		•	•	•	•	•	•	•
Señal de aviso puerta abierta acústica/óptica		•/-	•/-	•/-	•/-	•/-	•/-	•/-
Señal de aviso temperatura acústica/óptica		•/•	•/•	•/•	•/•	•/•	•/•	•/•
Señal de aviso avería acústica/óptica		•/•	•/•	•/•	•/•	•/•	•/•	•/•
Descongelación frigorífico automática		-	-	-	-	-	-	-
Descongelación congelador automática		•	•	•	•	•	•	•
Capacidad								
Volumen bruto total	litros	255	255	255	255	255	255	255
Volumen bruto total refrigerador	litros	-	-	-	-	-	-	-
Volumen bruto total congelador	litros	255	255	255	255	255	255	255
Volumen neto total	litros	242	242	242	242	242	242	242
Iluminación								
LED/bombilla		•/-	•/-	-/-	-/-	-/-	-/-	-/-
Ubicación lateral/superior		-/•	-/•	-/-	-/-	-/-	-/-	-/-
Equipamiento								
Frigorífico								
Nº total de balcones y soportes en la contrapuerta		-	-	-	-	-	-	-
Nº de compartimentos con tapa en la puerta		-	-	-	-	-	-	-
Balcón ajustable en altura		-	-	-	-	-	-	-
Cajón ExtraFresh		-	-	-	-	-	-	-
Cajón de gran capacidad con guías telescópicas		-	-	-	-	-	-	-
Cajón para frutas y verduras con regulador de humedad		-	-	-	-	-	-	-
Nº bandejas cristal seguridad		-	-	-	-	-	-	-
Botellero cromado/Botellero deslizante		-	-	-	-	-	-	-
Nº de hueveras (nº huevos)		-	-	-	-	-	-	-
Congelador								
Nº cajones		4	4	4	4	4	4	4
Nº compartimentos con tapa abatible		-	-	-	-	-	-	-
Nº cajones BigBox		2	2	2	2	2	2	2
Nº bandejas cristal seguridad		6	6	6	6	6	6	6
Terminaciones interiores		Cromadas	Cromadas	-	-	-	-	-
Nº de cubiteras		-	-	1	1	1	1	1
Preparación automática cubitos de hielo		•	•	-	-	-	-	-
Acumuladores de frío		2	2	2	2	2	2	2
Conexión eléctrica								
Tensión nominal	V	220-240	220-240	220-240	220-240	220-240	220-240	220-240
Intensidad corriente eléctrica	A	10	10	10	10	10	10	10
Frecuencia de red	Hz	50	50	50	50	50	50	50
Potencia de conexión	W	90	90	90	90	90	90	90
Longitud del cable de conexión	mm	2.300	2.300	2.300	2.300	2.300	2.300	2.300
Tipo de enchufe		Schuko	Schuko	Schuko	Schuko	Schuko	Schuko	Schuko
Posibilidad de instalación en pareja		Combina con 3FCC647XE	Combina con 3FCC647WE	Combina con 3FCE643XE	Combina con 3FCE643WE	Combina con 3FCE642XE y 3FCE642DE	Combina con 3FCE640ME	Combina con 3FCE642WE y 3FCE643DE
Accesorio de unión		3AF1860X	3AF1860W	3AF1860X	3AF1860W	3AF1860X	3AF1860X	3AF1860W

• Sí tiene /-No tiene

* Reglamento delegado (UE) nº 1060/2010 de la comisión de 28 de septiembre de 2010 por el que se complementa la Directiva 2010/30/UE del Parlamento Europeo y del Consejo en lo relativo al etiquetado energético de los aparatos de refrigeración domésticos. **1)** El consumo de energía en 365 días se basa en la normativa EN 153 de 2006 y la normativa EN: ISO 15502 edición de 2005. Las indicaciones se refieren a 230 V y 50 Hz. Los datos normalizados de consumo permiten comparar los distintos aparatos. Los valores resultantes en la práctica pueden variar respecto a los datos normalizados. Consumo de energía según los resultados obtenidos en la prueba estándar de 24 horas. El consumo de energía real depende de las condiciones de uso del aparato y de su localización. **2)** Aumenta la temperatura a -9°C con el congelador completamente lleno. **3)** La capacidad de congelación depende del modelo y utilizando Congelación Súper. No se puede repetir en 24 horas. Ver libro de instrucciones. **4)** Clase climática SN-T (Tropical): este aparato está destinado a ser utilizado en una temperatura ambiente entre 10 y 43°C. Clase climática SN-ST (Subtropical): este aparato está destinado a ser utilizado en una temperatura ambiente entre 10 y 38°C. Clase de eficiencia energética dentro del rango A+++ (más eficiente) a D (menos eficiente).

Ficha de producto según Reglamento (UE) nº 1060/2010*		Frio integrable								
Modelo		3KI7148F	3KI7014F	3KIB1820	3FI7047S	3GI7047F	3FIB3420	3GI1047S	3FIB3720	3FIB3620
Categoría de modelo		Frigorífico-congelador	Frigorífico-congelador	Frigorífico-congelador	Frigorífico con uno o más compartimentos de conservación de alimentos frescos	Congelador tipo armario	Frigorífico con uno o más compartimentos de conservación de alimentos frescos	Congelador tipo armario	Frigorífico-congelador	Frigorífico-congelador
Clase de eficiencia energética		A++	A++	A+	A++	A++	A+	A++	A+	A+
Consumo de energía anual ¹⁾	kWh/año	221	222	274	116	243	131	144	256	244
Volumen útil frigorífico	litros	187	188	199	319	-	221	-	213	186
Volumen útil congelador	litros	67	67	80	-	211	-	72	41	41
Temperatura otros compartimentos (>14°C)		-	-	-	-	-	-	-	-	-
NoFrost		en el congelador	en el congelador	-	-	•	-	-	-	-
Autonomía ²⁾	h	13	13	16	-	22	-	21	17	17
Capacidad de congelación 24 h ³⁾	kg/24 h	8	8	3	-	20	-	8	2	2
Clase climática ⁴⁾		SN-ST	SN-ST	ST	SN-T	SN-T	SN-ST	SN-T	SN-ST	SN-ST
Potencia sonora	dB(A) re 1 pW	39	39	40	37	36	36	36	39	39
Libre instalación/integrable		Integrable	Integrable	Integrable	Integrable	Integrable	Integrable	Integrable	Integrable	Integrable
Dimensiones ⁵⁾										
Altura del aparato	mm	1.772	1.772	1.772	1.772	1.772	1.221	712	1.578	1.446
Anchura del aparato	mm	558	541	541	558	558	541	558	541	541
Fondo del aparato	mm	545	545	545	545	545	542	545	545	545
Altura del nicho	mm	1.775	1.775	1.775	1.775	1.775	1.225	720	1.580	1.450
Anchura del nicho	mm	560	560	562	560	560	560	560	560	560
Fondo del nicho	mm	550	550	550	550	550	550	550	550	550
Sentido de apertura de puerta		Derecha	Derecha	Derecha	Derecha	Izquierda	Derecha	Derecha	Derecha	Derecha
Puertas reversibles		•	•	•	•	•	•	•	•	•
Juntas de puertas desmontables		•	•	•	•	•	•	•	•	•
Tipo de frigorífico										
Tipo de frigorífico		Combinado	Combinado	Combinado	Una puerta	Una puerta	Una puerta	Una puerta	Dos puertas	Dos puertas
Instalación puerta fija/deslizante		Fija	Deslizante	Deslizante	Fija	Fija	Deslizante	Fija	Deslizante	Deslizante
Nº de puertas		2	2	2	1	1	1	1	2	2
Terminaciones interiores		Cromadas	Cromadas	Blancas	Cromadas	Cromadas	Blancas	Cromadas	Blancas	Blancas
Nº de compresores/Nº circuitos de frío		1/2	1/1	1/1	1/1	1/1	1/1	1/1	1/1	1/1
Nº de estrellas compartimento congelador		4	4	4	-	4	-	4	4	4
Filtro AirFresh		-	-	-	•	-	-	-	-	-
Control del aparato										
Control electrónico		Electrónica táctil	Electrónica táctil	-	Electrónica táctil	Electrónica táctil	-	LED	-	-
Función Refrigeración Súper (desconexión automática)		•	-	-	•	-	-	-	-	-
Función Congelación Súper (desconexión automática)		•	•	-	-	•	-	•	-	-
Función Eco		-	-	-	-	-	-	-	-	-
Señal de aviso puerta abierta acústica/óptica		•/-	•/-	-/-	•/-	•/-	-/-	-/-	-/-	-/-
Señal de aviso temperatura acústica/óptica		•/•	-/-	-/-	-/-	-/-	-/-	•/•	-/-	-/-
Señal de aviso avería acústica/óptica		-/-	-/-	-/-	-/-	-/-	-/-	-/-	-/-	-/-
Descongelación frigorífico automática		•	•	•	•	-	•	-	•	•
Descongelación congelador automática		•	•	-	-	•	-	-	-	-
Capacidad										
Volumen bruto total	litros	273	273	285	321	235	227	73	257	230
Volumen bruto frigorífico	litros	189	189	205	321	-	227	-	216	189
Volumen bruto congelador	litros	84	84	80	-	235	-	73	41	41
Volumen útil total	litros	254	255	265	319	211	221	72	254	227
Iluminación										
LED/Bombilla		•/-	•/-	•/-	•/-	-/-	•/-	-/-	•/-	•/-
Lateral/Superior		•/-	•/-	•/-	•/-	-	•/-	-	•/-	•/-
Equipamiento										
Frigorífico										
Nº total de balcones y soportes en la contrapuerta		5	4	4	6	-	4	-	4	3
Nº de compartimentos con tapa en la puerta		-	-	-	-	-	-	-	-	-
Balcón regulable en altura		-	-	-	-	-	-	-	-	-
Cajón para frutas y verduras		ExtraFresh Comfort	Fresh	•	ExtraFresh Comfort	-	•	-	•	•
Nº bandejas cristal seguridad		5	4	5	7	-	6	-	6	5
Bandeja deslizante Plus		1	-	-	2	-	-	-	-	-
Nº de hueveras (nº huevos)		3 (12)	3 (12)	3 (12)	3 (12)	-	3 (12)	-	3 (12)	3 (12)
Congelador										
Nº cajones		3	3	3	-	5	-	3	-	-
Nº compartimentos abatibles con tapa		-	-	-	-	2	-	-	-	-
Nº cajones BigBox		1	1	-	-	2	-	-	-	-
Nº bandejas cristal seguridad		2	2	-	-	6	-	-	-	-
Nº de cubiteras		1	1	1	-	1	-	1	1	1
Acumuladores de frío		2	2	-	-	2	-	2	-	-
Conexión eléctrica										
Tensión nominal	V	220-240	220-240	220-240	220-240	220-240	220-240	220-240	220-240	220-240
Intensidad corriente eléctrica	A	10	10	10	10	10	10	10	10	10
Frecuencia de red	Hz	50	50	50	50	50	50	50	50	50
Potencia de conexión	W	90	90	90	90	120	90	90	90	90
Longitud del cable de conexión	mm	2.300	2.300	2.300	2.300	2.300	2.300	2.300	2.300	2.300
Tipo de enchufe		Schuko	Schuko	Schuko	Schuko	Schuko	Schuko	Schuko	Schuko	Schuko
Posibilidad de combinación horizontal		-	-	-	Combina con 3GI7047F	Combina con 3FI7047S	-	-	-	-
Posibilidad de combinación vertical		-	-	-	-	-	Combina con 3GI1047S	Combina con 3FIB3420	-	-

* Si tiene /-No tiene

* Reglamento delegado (UE) nº 1060/2010 de la comisión de 28 de septiembre de 2010 por el que se complementa la Directiva 2010/30/UE del Parlamento Europeo y del Consejo en lo relativo al etiquetado energético de los aparatos de refrigeración domésticos. **1)** El consumo de energía en 365 días se basa en la normativa EN 153 de 2006 y la normativa EN: ISO 15502 edición de 2005. Las indicaciones se refieren a 230 V y 50 Hz. Los datos normalizados de consumo permiten comparar los distintos aparatos. Los valores resultantes en la práctica pueden variar respecto a los datos normalizados. Consumo de energía según los resultados obtenidos en la prueba estándar de 24 horas. El consumo de energía real depende de las condiciones de uso del aparato y de su localización. **2)** Aumenta la temperatura a -9°C con el congelador completamente lleno. **3)** La capacidad de congelación depende del modelo y utilizando Congelación Súper. No se puede repetir en 24 horas. Ver libro de instrucciones. **4)** Clase climática SN-T (Tropical): este aparato está destinado a ser utilizado en una temperatura ambiente entre 10 y 43°C. Clase climática SN-ST (Subtropical): este aparato está destinado a ser utilizado en una temperatura ambiente entre 10 y 38°C. **5)** Medidas de hueco en aparatos integrables/encastables (medidas mínimas). Clase de eficiencia energética dentro del rango A+++ (más eficiente) a D (menos eficiente).

Ficha de producto según Reglamento (UE) nº 1060/2010*		Integrables bajo encimera	
Modelo		3KUB3253	3GUB3252
Categoría de modelo		Frigorífico con uno o más compartimentos de conservación de alimentos frescos	Congelador tipo armario
Clase de eficiencia energética		A+	A+
Consumo de energía anual ¹⁾	kWh/año	118	184
Volumen útil frigorífico	litros	137	-
Volumen útil congelador	litros	-	98
Temperatura otros compartimentos (>14 °C)		-	-
NoFrost		-	-
Autonomía ²⁾	h	-	23
Capacidad de congelación 24 h ³⁾	kg/24 h	-	12
Clase climática ⁴⁾		SN-ST	SN-ST
Potencia sonora	dB(A) re 1 pW	38	38
Libre instalación/integrable		Integrable	Integrable
Dimensiones ⁵⁾			
Altura del aparato	mm	820	820
Anchura del aparato	mm	598	598
Fondo del aparato	mm	548	548
Altura del nicho	mm	820	820
Anchura del nicho	mm	600	600
Fondo del nicho	mm	550	550
Sentido de apertura de puerta		Derecha	Derecha
Puertas reversibles		•	•
Juntas de puertas desmontables		•	•
Tipo de frigorífico			
Tipo de frigorífico		Bajo encimera	Bajo encimera
Instalación puerta fija/deslizante		Fija	Fija
Nº de puertas		1	1
Terminaciones interiores		Blancas	-
Nº de compresores/Nº circuitos de frío		1/1	1/1
Nº de estrellas compartimento congelador		-	4
Filtro AirFresh		-	-
Control del aparato			
Control electrónico		-	-
Función Refrigeración Súper (desconexión automática)		-	-
Función Congelación Súper (desconexión automática)		-	•
Función Eco		-	-
Señal de aviso puerta abierta acústica/óptica		-/-	-/-
Señal de aviso temperatura acústica/óptica		-/-	•/•
Señal de aviso avería acústica/óptica		-/-	•/•
Descongelación frigorífico automática		•	-
Descongelación congelador automática		-	-
Capacidad			
Volumen bruto total	litros	139	114
Volumen bruto frigorífico	litros	139	-
Volumen bruto congelador	litros	-	114
Volumen útil total	litros	137	98
Iluminación			
LED/Bombilla		-/•	-/-
Lateral/Superior		•/-	-
Equipamiento			
Frigorífico			
Nº total de balcones y soportes en la contrapuerta		3	-
Nº de compartimentos con tapa en la puerta		-	-
Balcón regulable en altura		-	-
Cajón para frutas y verduras		•	-
Nº bandejas cristal seguridad		3	-
Bandeja deslizante Plus		-	-
Nº de hueveras (nº huevos)		3 (12)	-
Congelador			
Nº cajones		-	3
Nº compartimentos abatibles con tapa		-	-
Nº bandejas cristal seguridad		-	-
Nº de cubiteras		-	1
Acumuladores de frío		-	2
Conexión eléctrica			
Tensión nominal	V	220-240	220-240
Intensidad corriente eléctrica	A	10	10
Frecuencia de red	Hz	50	50
Potencia de conexión	W	90	90
Longitud del cable de conexión	mm	2.300	2.300
Tipo de enchufe		Schuko	Schuko
Posibilidad de combinación horizontal		-	-
Posibilidad de combinación vertical		-	-

• Sí tiene /-No tiene

* Reglamento delegado (UE) nº 1060/2010 de la comisión de 28 de septiembre de 2010 por el que se complementa la Directiva 2010/30/UE del Parlamento Europeo y del Consejo en lo relativo al etiquetado energético de los aparatos de refrigeración domésticos. **1)** El consumo de energía en 365 días se basa en la normativa EN 153 de 2006 y la normativa EN: ISO 15502 edición de 2005. Las indicaciones se refieren a 230 V y 50 Hz. Los datos normalizados de consumo permiten comparar los distintos aparatos. Los valores resultantes en la práctica pueden variar respecto a los datos normalizados. Consumo de energía según los resultados obtenidos en la prueba estándar de 24 horas. El consumo de energía real depende de las condiciones de uso del aparato y de su localización. **2)** Aumenta la temperatura a -9°C con el congelador completamente lleno. **3)** La capacidad de congelación depende del modelo y utilizando Congelación Súper. No se puede repetir en 24 horas. Ver libro de instrucciones. **4)** Clase climática SN-T (Tropical); este aparato está destinado a ser utilizado en una temperatura ambiente entre 10 y 43°C. Clase climática SN-ST (Subtropical); este aparato está destinado a ser utilizado en una temperatura ambiente entre 10 y 38°C. **5)** Medidas de hueco en aparatos integrables/encastables (medidas mínimas). Clase de eficiencia energética dentro del rango A+++ (más eficiente) a D (menos eficiente).

Ficha de producto según Reglamento (UE) nº 1060/2010*		Frigoríficos americanos	
Modelo		3FA4665X	3FAF492XE
Categoría de modelo		Frigorífico-congelador	Frigorífico-congelador
Clase de eficiencia energética		A++	A++
Consumo de energía anual ¹⁾	kWh/año	341	363
Volumen útil frigorífico	litros	370	371
Volumen útil congelador	litros	163	189
Temperatura otros compartimentos (>14 °C)		-	-
NoFrost		•	•
Autonomía ²⁾	h	4	8
Capacidad de congelación 24 h ³⁾	kg/24 h	11	12
Clase climática ⁴⁾		SN-T	SN-T
Potencia sonora	dB(A) re 1 pW	41	42
Libre instalación/integrable		Libre instalación	Libre instalación
Dimensiones			
Altura del aparato	mm	1.770	1.787
Anchura del aparato	mm	910	908
Fondo del aparato sin tirador	mm	720	707
Fondo del aparato con tirador	mm	752	7620
Tipo de producto			
Color puertas		Puertas acero inoxidable	Puertas acero inoxidable
Antihuellas		•	•
Color laterales		Gris metalizado	Gris
Diseño Soft de puerta		Alta	Alta
Tirador		Exterior	Exterior
Dispensador exterior de agua y hielo		Toma red de agua	-
Terminaciones interiores		Blancas	Blancas
Nº de compresores/circuitos de frío		1/1	1/1
Nº estrellas compartimento congelador		4	4
Control del aparato			
Control electrónico frigorífico/congelador		•	•
Indicadores temperatura frigorífico/congelador		Electrónica táctil	Electrónica táctil
Ubicación indicación temperatura (electrónica)		Exterior	Exterior
Función Refrigeración Súper (desconexión automática)		•	•
Función Congelación Súper (desconexión automática)		•	•
Función Vacaciones/Eco		-/-	•/-
Función Bloqueo		-	•
Señal de aviso puerta abierta acústica/óptica		•/-	•/•
Señal de aviso temperatura acústica/óptica		•/•	-/-
Señal de aviso avería acústica/óptica		•/•	•/•
Descongelación frigorífico automática		•	•
Descongelación congelador automática		•	•
Capacidad			
Volumen bruto total	litros	608	616
Volumen bruto frigorífico	litros	380	380
Volumen bruto congelador	litros	228	236
Volumen útil total	litros	533	560
Iluminación			
LED/Bombilla		•/-	•/-
Lateral/Superior		-/•	-/•
Equipamiento			
Frigorífico			
Nº total de balcones y soportes en la contrapuerta		5	5
Nº de compartimentos con tapa en la puerta		2	-
Nº bandejas cristal seguridad		4	5
Nº cajones		2	2
Nº de hueveras (nº huevos)		1 (10)	1(12)
Congelador			
Nº cajones		2	2
Nº bandejas cristal seguridad		3	5
Cubitera		-	•
Preparación automática cubitos de hielo		•	-
Conexión eléctrica			
Tensión nominal	V	220-240	220-240
Intensidad corriente eléctrica	A	10	10
Frecuencia de red	Hz	50	50
Potencia de conexión	W	374	230
Longitud del cable de conexión	mm	2.400	1.700
Tipo de enchufe		Schuko	Schuko





HORNOS

- Serie Cristal:
 - Control Deslizante y función Vapor
 - Control Deslizante
 - Control Comfort
 - Control mecánico
- Serie Acero:
 - Control Comfort
 - Control mecánico

Hornos Balay

Diseñados para que el cristal deslumbre en la cocina

Tener una cocina espectacular es ahora más fácil que nunca gracias a los diseños en cristal de los hornos de la [Serie Cristal](#) Balay. Disponibles en tres colores, blanco, negro y gris antracita. Pero los hornos Balay no solo son elegantes, también son capaces de conseguir unos resultados de cocción increíbles.

Además del espectacular diseño en cristal, con la [Serie Acero](#) las posibilidades en el diseño de la cocina son innumerables, las felicitaciones por el asado, también.



Frigorífico combinado Serie Cristal 3KFE778WI
Horno Serie Cristal 3HB5888B0
Microondas Serie Cristal 3CG5175B0
Placa de inducción 3EB977LV

Serie Cristal

Las últimas tendencias en el diseño de cocinas exigen electrodomésticos que estén al nivel de cada ambiente.

Para responder a esta demanda, los hornos de la [Serie Cristal](#) de Balay presentan un acabado elegante, disponible en tres colores, blanco, negro y gris antracita, que harán brillar la cocina.

Además de elegante, el cristal de los hornos Balay es muy resistente y fácil de limpiar, por lo que su mantenimiento no requiere apenas esfuerzo.

Los microondas de la [Serie Cristal](#) también están disponibles en tres colores; de este modo, se puede diseñar una columna de cocción para cada ambiente de cocina.



Serie Acero

El acero es un clásico de la cocina actual, por eso muchos usuarios siguen prefiriendo este acabado en sus electrodomésticos.

Los hornos de la [Serie Acero](#), coordinados con los microondas de la misma serie de Balay son modernos, elegantes y muy fáciles de usar. Y por supuesto, cuentan con la calidad que caracteriza a toda la gama de hornos Balay. Para que los éxitos culinarios también sigan siendo un clásico en la cocina.





Diseño: detalles a primera vista

El diseño de la gama de hornos Balay no solo aporta estética, sino también comodidad en su uso, cuidando hasta el más mínimo detalle. El exclusivo juego de cromados y texturas facilita su manejo, y suma un toque de modernidad al horno.

Los hornos Balay cuentan con un tirador y panel de mandos integrado completamente en el frontal, fácil de usar y limpiar, lo que otorga máxima comodidad en la cocina.

Tirador más estilizado

Una de las partes más importantes del horno es el tirador que, además de ser funcional, dota a los hornos Balay de gran personalidad.

El **tirador** destaca por su **robustez**, pero con un diseño muy **estilizado**, adaptándose perfectamente al diseño de los hornos.

Además, incluye una fina línea cromada en el centro que otorga un plus de luminosidad al conjunto.

En los hornos negros de la Serie Cristal, el tirador es del mismo color, por lo que la coordinación es absolutamente perfecta.





Control: la comodidad al mando

Control Deslizante



El **Control Deslizante** de Balay es un control completamente táctil que se integra totalmente en el panel del horno.

Ha sido diseñado para facilitar al máximo su uso: tan solo hay que seleccionar el tipo de calentamiento deseado y el horno sugiere directamente la temperatura adecuada, la cual se puede modificar con tan solo deslizar un dedo de lado a lado.

El display y la zona de control del horno se integran totalmente en el frontal, formando una sola pieza. Al no tener mandos ni teclas, su limpieza no puede ser más cómoda: basta con pasar un paño para tenerlo siempre impecable.

Control Comfort



El uso del **Control Comfort** es realmente sencillo: un mando para seleccionar los tipos de calentamiento, otro para elegir la temperatura, un display con control táctil en la parte central... ¡y listo!

No hace falta nada más para lograr un funcionamiento perfecto.

En el display del **Control Comfort**, además de programar los tiempos de cocción, se pueden seleccionar diferentes recetas programadas o incluso bloquear el control para que los niños no puedan encender el horno.

Nuevos hornos Serie Cristal con función Vapor

No hay que ser un chef de alta cocina para conseguir resultados profesionales con el horno. Los nuevos hornos Serie Cristal con **función Vapor** son capaces de aportar la cantidad de vapor necesaria en el momento preciso, consiguiendo que los alimentos recuperen la humedad que van perdiendo durante el horneado. El resultado es **jugoso por dentro y crujiente por fuera**, con un sabor increíble y una textura perfecta, a la altura de una cocina profesional.

Las posibilidades del vapor

Además de todas las funciones tradicionales que proporcionan los hornos Balay, la nueva **función Vapor** ofrece diferentes posibilidades para dar a los platos un toque único y profesional:

Hornear: se consiguen panes más esponjosos, con una corteza dorada y una textura más crujiente.

Dorar: la carne y las aves quedan tiernas y jugosas por dentro, mientras que el exterior ofrece un aspecto crujiente y dorado.

Calentar platos ya cocinados: los alimentos se regeneran manteniendo su textura y sabor originales, y permanecen jugosos, sin resecarse, ¡como recién preparados!



Horno con función Vapor 3HA5888A1

Depósito de agua: máxima facilidad sin interrumpir la cocción

Rellenar el depósito, no puede ser más sencillo. Para extraerlo, basta con presionar el depósito ligeramente hacia dentro. Así, se puede rellenar directamente bajo el grifo de forma fácil y cómoda.

Tiene una **capacidad de 220 ml**, que permite cocinar con aporte de vapor una gran cantidad de platos.

En caso de necesitar rellenarlo durante el proceso de cocción, se puede extraer fácilmente sin tener que abrir la puerta del horno, evitando la pérdida de calor y humedad ya generados en el interior del horno.



Intensidad del vapor: la dosis perfecta para cada receta

Combinando la **función Vapor** con los diferentes modos del horno o con las recetas **AutoChef**, ampliamos sus posibilidades culinarias.

La **función Vapor** cuenta con **2 niveles de intensidad**: adición de vapor fuerte y adición de vapor baja; ambas se pueden **combinar manualmente** con las funciones Aire caliente 3D Profesional, Hornear y Turbo grill.

Y en 15 de las 40 recetas **AutoChef** también se puede **añadir el vapor de forma automática** y dejar que el horno se encargue de todo.



Adición de
vapor baja



Adición de
vapor fuerte

En perfecto estado con el mínimo esfuerzo

Además de pensar en los resultados de cocción, como siempre, en Balay también apostamos por la comodidad. Por eso los nuevos hornos Serie Cristal con **función Vapor** incorporan **programas específicos de limpieza y descalcificación**, que mantienen el horno en perfecto estado con el mínimo esfuerzo, sin que sea necesaria una limpieza manual.

Además, gracias a su **sistema de bomba dual**, el horno utiliza únicamente la cantidad de agua necesaria para producir vapor; y recupera al final de la cocción el agua residual presente en los conductos internos, favoreciendo el buen mantenimiento del horno y permitiendo la máxima higiene.



Termosonda: el punto perfecto para todo tipo de asado

Encontrar el punto perfecto para cualquier asado ya no es cuestión de experiencia, intuición o suerte. Gracias a la **Termosonda** que incorporan los hornos Balay con Control Deslizante, el punto de cocción del interior del alimento es de una certeza absoluta.



Horno Serie Cristal 3HB5888N0

Sencillez de uso



Una vez seleccionado el tipo de calentamiento y la temperatura, solo hay que introducir la **Termosonda** en el alimento que vamos a cocinar, seleccionar en el display la temperatura de cocción a la que queremos que quede el asado en su interior, y el horno se encargará del resto.

Controlar la temperatura exacta dentro de un alimento nunca había sido tan sencillo.

Resultados en su punto

Gracias a la **Termosonda**, ya no hay riesgo de pasarse con el punto de cocción, o de que el interior quede poco hecho.

La temperatura interior del alimento será exactamente la elegida, y se puede adaptar a cualquier gusto o necesidad, en un rango de 30 a 99 °C. De este modo el asado quedará al punto deseado: perfectamente hecho en el interior, y dorado y crujiente en el exterior.

Conseguir el punto de cocción perfecto nunca había sido tan cómodo.

Un plus de tranquilidad

Se elimina el riesgo de sobre cocinar la comida, garantizando el éxito en días señalados y celebraciones especiales, cuando queremos que todo salga perfecto. Además se puede cocinar con total tranquilidad puesto que, una vez alcanzada la temperatura interior seleccionada, el proceso de cocción se detiene automáticamente.

Triunfar con el asado perfecto nunca había sido tan fácil.



Horno Serie Cristal 3HB5888NO

Comodidad Balay

Sistemas de apertura

Los sistemas de apertura de los hornos Balay ofrecen la máxima comodidad y seguridad en el acceso y manipulación de los alimentos. En función de la ubicación del horno y las preferencias de cada usuario, se puede elegir entre puerta abatible o extraíble, sabiendo que ambas facilitan una apertura ágil y ergonómica, con total estabilidad para las bandejas.

Puerta extraíble

Sistema perfecto para instalaciones bajo encimera o semicolumnas que estén a un máximo de 70 cm del suelo.

La puerta del horno se desplaza hacia el exterior sobre unas guías, evitando introducir las manos en el interior del horno.

Los soportes de las bandejas están integrados en la misma puerta y su sistema de anclaje garantiza la máxima seguridad para extraer las bandejas.

La limpieza también se simplifica: la puerta del horno se extrae fácilmente con un ligero movimiento hacia arriba; así se puede acceder al interior que, al no tener soportes de anclaje para las bandejas, presenta unas paredes totalmente lisas.



Instalación recomendada
Bajo encimera o en semicolumna entre 40 y 70 cm del suelo.
No es recomendable instalarlo a más de 70 cm del suelo.
Test de durabilidad: 15.000 ciclos de apertura y cierre.
Peso máximo: 20 kg.

Puerta abatible

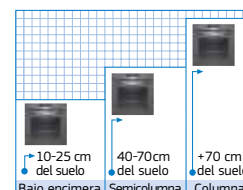
Este sistema de apertura se adapta a cualquier ubicación en la cocina.

Garantiza una extracción cómoda y segura de las bandejas, tanto en los hornos con guías extraíbles como en los modelos con gradas fijas.

Los raíles distribuyen el peso de las bandejas de manera estable y uniforme, y se deslizan silenciosamente, alcanzando la máxima comodidad.



Como novedad, el sistema de apertura y cierre suave de la puerta evita posibles golpes y asegura la máxima seguridad y comodidad, tanto al abrir las puertas, como al cerrarlas.



Instalación recomendada
Válido para cualquier tipo de cocina y altura.
Test de durabilidad: 15.000 ciclos de apertura y cierre.
Peso máximo: 15 kg.

Extracción de bandejas



Raíles telescópicos Comfort Plus

La mayoría de los hornos de la Serie Cristal incorporan estos **raíles**, que permiten una extracción de las bandejas al **100%** y, por tanto, un acceso total, cómodo y seguro a los alimentos. Además, disponen de un innovador **mecanismo de freno de máxima seguridad**, que permite fijar ambos raíles en paralelo al mismo tiempo, para una colocación de las bandejas más fácil, estable y segura.

Los raíles Comfort Plus son fácilmente desmontables para poder activar los sistemas de limpieza: Pirólisis o Aqualisis.

Raíles telescópicos Comfort

Disponibles en gran parte de los hornos de la Serie Acero, permiten una extracción de las bandejas, hasta aproximadamente de un **70%**. Disponen de un **sistema de freno de máxima seguridad**, y pueden desmontarse fácilmente para su limpieza.

Y además...

Raíl especial Flex

Disponible como accesorio opcional **3HZ538000**, permite añadir raíles telescópicos extra a cualquier altura, ¡incluso en el nivel grill! Su colocación es muy sencilla: basta con fijarlo en el nivel deseado de la grada lateral y listo.

Gradas cromadas de fácil acceso

La gama de hornos Balay incorpora estas gradas con una pequeña ondulación en la parte delantera, para que introducir la bandeja o parrilla sea mucho más cómodo y sencillo.

Bandejas Dúo

Permiten cocinar el doble... o la mitad

Tienen la misma anchura que las bandejas estándar, la mitad de profundidad y muchas, muchas ventajas:

- Permiten cocinar raciones más pequeñas, o bien cocinar diferentes platos a la vez sin mezclar ingredientes.
- Gracias a su diseño compacto, los jugos de los alimentos se concentran todavía más.
- Por su tamaño pueden guardarse en el frigorífico, y limpiarse en el fregadero e incluso en el lavavajillas.
- Los dos agujeros de la parte frontal de las bandejas encajan perfectamente en los raíles telescópicos, lo que aporta mayor seguridad a la hora de extraerlas.



AutoChef: cuando el horno cocina casi solo

¿Cuál es el mejor modo de calentamiento? ¿Y la temperatura adecuada? ¿Cuánto tiempo hay que seleccionar?...

El programa **AutoChef** de Balay soluciona muchas de las dudas que se plantean al cocinar con el horno, y ayuda a sacarle todo el partido sin apenas esfuerzo.

Gran parte de la gama de hornos Balay incluye este programa de recetas automáticas, donde el usuario simplemente tiene que elegir qué alimento quiere cocinar e introducir su peso.

El horno se encargará de seleccionar automáticamente todos los ajustes para que el resultado sea perfecto, sin tener que preocuparse por nada.

La receta estará lista en tres sencillos pasos:

1. Seleccionar la receta.
2. Indicar el peso de los alimentos.
3. Pulsar el botón inicio.

¡Cocinar nunca fue tan fácil y cómodo!

Los hornos Balay con Control Deslizante cuentan con 40 recetas, desde platos españoles como la paella, la escalibada o la empanada de atún, hasta otros más internacionales como un roast beef o una lasaña. ¡Se pueden hacer hasta patatas fritas!




Horno Serie Cristal
3HB5888AO


Funciones de los hornos Balay

Los hornos multifunción Balay permiten cocinar de manera adecuada cualquier tipo de alimento, seleccionando la función que mejor se adapta a cada receta. Estas son las funciones disponibles en los hornos Balay:


Aire caliente 3D Profesional

 Una resistencia circular colocada en la parte trasera calienta el aire, que entra en la cavidad con un flujo perfecto, gracias a un potente ventilador y a los orificios de salida de aire, cuyo diseño ha sido estudiado al detalle. Este sistema permite cocinar hasta en 3 niveles diferentes, sin que se mezclen los olores de los distintos alimentos.


Aire caliente suave

 Permite cocinar a un solo nivel optimizando el consumo energético.


Bloqueo de seguridad de puerta y/o electrónica

 Evita que los más pequeños de la casa puedan cambiar la programación seleccionada en el panel de control. Además, los modelos pirolíticos permiten también bloquear la puerta para evitar que los niños accedan al interior del horno.


Cocción suave a baja temperatura

 Para asados o piezas grandes de carne que requieren una cocción suave y prolongada.

Descongelar

 Descongela homogéneamente en poco tiempo, sin que se cocinen partes del alimento. Especialmente indicado para piezas grandes o incluso para descongelar pan.


Grill pequeño

 Para gratinar platos de menor tamaño, optimizando el consumo energético.


Grill total

 Para gratinar platos grandes o mayor cantidad de alimentos.


Hornear

 Para la cocción de carnes y pescados, con calor superior e inferior estático.


Hornear con doble calor inferior

 Para conseguir bases más crujientes. Idónea para pizzas de masa gruesa.


Horno de leña

 Un calor envolvente, más intenso en la base, cuyo resultado nos evoca la cocina tradicional. Ideal para cocinar pizzas.


Mantener caliente

 Conserva la temperatura de los alimentos cocinados hasta el momento de servirlos.

Pre calentamiento rápido

 Permite reducir el tiempo de pre calentamiento hasta en un 50 %, llegando a alcanzar una temperatura de 175 °C en poco más de 4 minutos.

Pre calentur vajilla

 Con platos previamente calentados, evitamos que los alimentos servidos se enfríen rápidamente.

Regenerar con vapor

Para calentar platos previamente preparados, conservando su textura y sabor originales, sin resecarlos.


Solera

 Calor desde la parte inferior del horno. Perfecto para cocciones al baño María.


Termosonda

 Permite controlar la temperatura del interior de los alimentos.

Turbo grill

 Ideal para carnes y pescados. El grill y la turbina se combinan aportando calor superior potente y temperatura uniforme, de modo que no hace falta dar la vuelta al alimento durante la cocción.

Vapor

 Dos intensidades de vapor para conseguir asados tiernos y jugosos por dentro y dorados y crujientes por fuera, así como panes más esponjosos y con corteza más dorada y crujiente.

Sistemas de limpieza

¿Pirólisis o Aqualisis? Con los modelos pirolíticos de la gama de hornos Balay no hace falta elegir, ya que cuentan con ambos sistemas; así podemos seleccionar un tipo de limpieza u otro en función de la suciedad que haya. Doble facilidad para un horno siempre impecable.



Pirólisis: un sistema de limpieza completamente automático

Los hornos pirolíticos Balay se limpian solos. La suciedad se produce porque los alimentos calientes se adhieren a la cavidad del horno. La Pirólisis calienta el interior del horno hasta aproximadamente los 500 °C, de manera que esa adherencia se rompe; los residuos orgánicos se desintegran y los inorgánicos se depositan en forma de ceniza en la base del horno. Lo único que queda por hacer es retirarlos con un paño húmedo.

Con la limpieza pirolítica no solo se elimina la suciedad, sino también las bacterias y gérmenes que se hayan podido generar en el interior del horno.

Debido a las altas temperaturas que se alcanzan durante la Pirólisis, la seguridad se convierte en una prioridad. Por eso los hornos pirolíticos Balay cuentan con cierre electrónico automático, un sistema de aislamiento reforzado y un ventilador de velocidad variable que permite crear una corriente de aire para proteger los muebles colindantes.

El usuario puede elegir entre tres niveles de intensidad de Pirólisis: Modo Ahorro (75 minutos), Modo Estándar (90 minutos) o Modo Limpieza profunda (120 minutos).

Desde tan solo 0,52 €*, el horno queda perfectamente limpio de suciedad y libre de bacterias, totalmente higienizado.

Además, todos los hornos pirolíticos Balay, incorporan el asistente de limpieza Aqualisis. Así, se optimiza al máximo la energía empleada en función del nivel de suciedad del horno.

*Fuente: Comisión Nacional de la Energía. Precio de la electricidad: 0,1576 €/kWh. Supuesto hogar con 4 kW de potencia contratada y 3.487 kWh de consumo anual.



Microondas Serie Cristal 3CG5175B0
Horno pirolítico Serie Cristal 3HB5888B0
Campana Serie Cristal 3BC097GBC
Placa de inducción 3EB977LV



Aqualisis: un asistente de limpieza sencillo, económico y ecológico

La **Aqualisis** es el asistente de limpieza mediante agua de los hornos Balay, también disponible en los hornos compactos de 45 cm. Se trata de un sistema muy cómodo que, además de rápido, es ecológico: funciona con agua y consume muy poco. Así de fácil.

Simplemente hay que verter 400 ml de agua con un poco de jabón para lavar vajilla en la base del horno y seleccionar la función **Aqualisis**, para que la suciedad se reblandezca. Una vez que el horno termina, avisa emitiendo una señal acústica, pudiéndose retirar los restos de suciedad y agua.

Además, para hacer que el proceso de limpieza sea más cómodo, los modelos de la Serie Cristal incluyen de serie una esponja especial súper absorbente*.

* Código de repuesto opcional: **00659774**. Disponible a través del Servicio al Cliente Balay.

Hornos Balay con sistemas de limpieza sencillos y rápidos

Pirólisis
Aqualisis
Pared trasera autolimpiante
Esmalte Titan

Pared trasera autolimpiante

Además, el panel trasero de los hornos con **Aqualisis** Balay posee un tratamiento cerámico que permite que la pared del horno se vaya limpiando automáticamente durante el propio proceso de cocción, gracias a la alta temperatura, sin ocasionar más gasto de electricidad.



Esmalte Titan de fácil limpieza

La limpieza de los hornos Balay es siempre muy sencilla gracias al esmalte Titan, un acabado especial que se caracteriza por las siguientes propiedades:

- **Baja adherencia** de los alimentos, gracias a su superficie lisa y a su composición con cristal extrafino.
- **Antibacterias**: minimiza el desarrollo de gérmenes dentro del horno, o en bandejas y recipientes que podamos mantener en su interior.
- **Gran resistencia** a posibles golpes, arañazos y altas temperaturas.

Máxima seguridad

Puerta fría de cristal reforzado

El diseño en cristal de la puerta de los hornos **pirólíticos** Balay ofrece un ajuste perfecto y garantiza la **máxima seguridad** para realizar un proceso de cocción eficiente.

Estos hornos cocinan **sin pérdidas de calor interior** y con **bajas temperaturas en el exterior**, llegando incluso a 30 °C** de temperatura de la puerta.

Además, la puerta es fácilmente desmontable y mucho más fácil de limpiar.

** Temperatura en el centro de la puerta tras 1 hora de funcionamiento continuo en posición Hornear (calor superior e inferior) a 180 °C.



Horno con función Vapor 3HA5888A1

Serie Cristal. Nuevos hornos con control Deslizante y función Vapor

Multifunción con función Vapor. Pirólisis/Aqualisis



- Clase de eficiencia energética A*.
- Horno multifunción con función Vapor: aporte de vapor con dos intensidades.
- Control Deslizante totalmente integrado en el cristal: diseño profesional y fácil limpieza.
- Función Auto**Chef** con 40 recetas.
- Gradas cromadas de fácil acceso para la bandeja y la parrilla.
- Asistente de limpieza Aqualisis.
- Programa de descalcificación.
- Multifunción 14 funciones: Aire caliente 3D Profesional, Aire caliente suave, Horno de leña, Hornear, Solera, Doble calor inferior, Turbo grill, Grill total, Grill pequeño, Descongelar, Mantener caliente, Precalentar vajilla, Cocción suave a baja temperatura, Regenerar con vapor.
- Funciones combinables con vapor: Aire caliente 3D Profesional, Hornear, Turbo grill, Regenerar con vapor.
- Depósito de agua de 220 ml.
- Reloj electrónico con programación de inicio y paro de cocción.
- Precalentamiento rápido automático.
- Vario**Grill**: 3 niveles de gratinado.
- Indicación de temperatura interior del horno en cada momento.
- Recomendación automática de temperatura para cada función.
- Esmalte antiadherente Titan de alta resistencia y fácil limpieza.
- Puerta fría.
- Iluminación interior halógena.
- Ver otros accesorios opcionales en página 175.

Puerta abatible



Puerta abatible



3HA5888A1

Cristal gris antracita
4242006287016

NUEVO

Precio de referencia: 1.019 €

termosonda pirólisis



- Termosonda: control de la temperatura interior del alimento.
- Raíles Comfort Plus 100% extraíbles en 1 altura.
- Sistema de apertura y cierre suave de la puerta.
- Bandejas Dúo: un plus de flexibilidad.
- Autolimpieza pirolítica con tres niveles.
- Accesorios incluidos: bandeja profunda, bandejas Dúo, parrilla y esponja de limpieza.

3HA5378A1

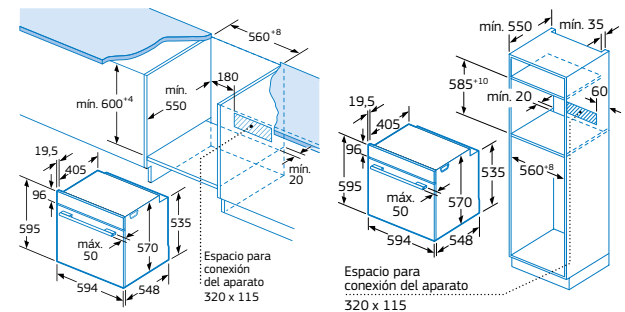
Cristal gris antracita
4242006287009

NUEVO

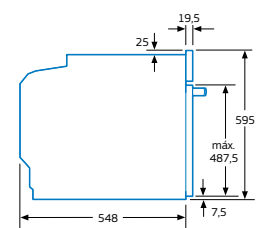
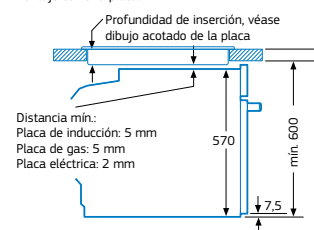
Precio de referencia: 855 €

- Raíles Comfort Plus 100% extraíbles en 1 altura.
- Sistema de apertura y cierre suave de la puerta.
- Panel trasero autolimpiante.
- Accesorios incluidos: bandeja profunda, parrilla y esponja de limpieza.

Modelos: 3HA5888A1 y 3HA5378A1



Montaje con una placa.



Medidas en mm

*Dentro del rango A+++ a D.



Microondas Serie Cristal 3CG5175B0
Horno Serie Cristal 3HB5888B0

Serie Cristal. Hornos con control Deslizante

Multifunción. Pirólisis/Aqualisis



- Clase de eficiencia energética A*.
- Control Deslizante totalmente integrado en el cristal: diseño profesional y fácil limpieza.
- Función Auto**Chef** con 40 recetas.
- Termosonda: control de la temperatura interior del alimento.
- Gradas cromadas de fácil acceso para la bandeja y la parrilla.
- Bandejas Dúo: un plus de flexibilidad.
- Autolimpieza pirolítica con tres niveles.
- Asistente de limpieza Aqualisis.
- Multifunción 12 funciones: Aire caliente 3D Profesional, Aire caliente suave, Horno de leña, Horneear, Solera, Doble calor inferior, Turbo grill, Grill total, Grill pequeño, Descongelar, Mantener caliente, Precalentar vajilla.
- Reloj electrónico con programación de inicio y paro de cocción.
- Precalentamiento rápido automático.
- Vario**Grill**: 3 niveles de gratinado.
- Indicación de la temperatura interior del horno en cada momento.
- Recomendación automática de temperatura para cada función.
- Esmalte antiadherente Titan de alta resistencia y fácil limpieza.
- Puerta fría.
- Iluminación interior halógena.
- Accesorios incluidos: bandeja profunda, bandejas Dúo, parrilla y esponja de limpieza.
- Ver otros accesorios opcionales en página 175.

Puerta abatible



Puerta abatible



Puerta abatible



3HB5888A0

Cristal gris antracita
4242006276645

Precio de referencia: 675 €

- Railes Comfort Plus 100% extraíbles en 1 altura.
- Sistema de apertura y cierre suave de la puerta.

3HB5888B0

Cristal blanco
4242006276652

Precio de referencia: 675 €

- Railes Comfort Plus 100% extraíbles en 1 altura.
- Sistema de apertura y cierre suave de la puerta.

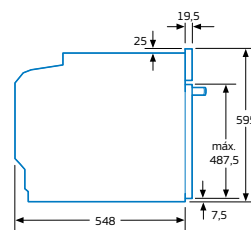
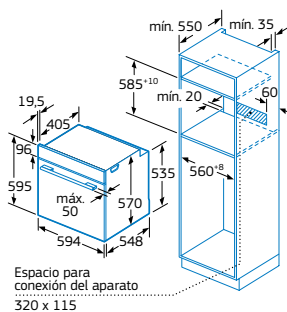
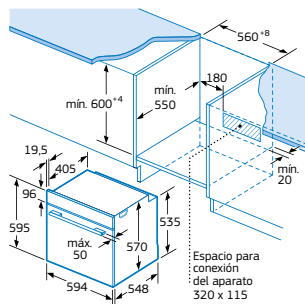
3HB5888N0

Cristal negro
4242006276669

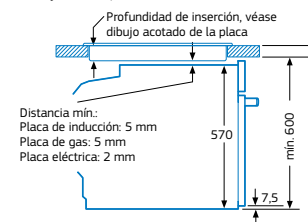
Precio de referencia: 675 €

- Railes Comfort Plus 100% extraíbles en 1 altura.
- Sistema de apertura y cierre suave de la puerta.

Modelos: 3HB5888A0, 3HB5888B0 y 3HB5888N0



Montaje con una placa.



*Dentro del rango A+++ a D.

Medidas en mm

Serie Cristal. Hornos con control Comfort

Multifunción. Pirólisis/Aqualisis



- Clase de eficiencia energética A*.
- Control Comfort de fácil uso.
- Gradas cromadas de fácil acceso para la bandeja y la parrilla (excepto modelo con puerta extraíble 3HB584CA0).
- Función **AutoChef** con 10 recetas.
- Autolimpieza pirolítica con tres niveles.
- Asistente de limpieza Aqualisis.
- Multifunción 7 funciones: Aire caliente 3D Profesional, Aire caliente suave, Horno de leña, Hornear, Solera, Turbo grill, Grill total.
- Reloj electrónico con programación de inicio y paro de cocción.
- Precalentamiento rápido.
- VarioGrill: 3 niveles de gratinado.
- Recomendación automática de temperatura para cada función.
- Esmalte antiadherente Titan de alta resistencia y fácil limpieza.
- Puerta fría.
- Iluminación interior halógena.
- Accesorios incluidos: bandeja profunda, parrilla y esponja de limpieza.
- Ver otros accesorios opcionales en página 175.

Puerta extraíble



3HB584CA0

Cristal gris antracita
4242006272920

Precio de referencia: 675 €

- Mandos ocultables.

Puerta abatible



3HB5848A0

Cristal gris antracita
4242006282134

Precio de referencia: 599 €

- Raíles Comfort Plus 100% extraíbles en 1 altura.
- Mandos ocultables.
- Sistema de apertura y cierre suave de la puerta.

Puerta abatible



3HB5848B0

Cristal blanco
4242006282141

Precio de referencia: 599 €

- Raíles Comfort Plus 100% extraíbles en 1 altura.
- Mandos ocultables.
- Sistema de apertura y cierre suave de la puerta.

Puerta abatible



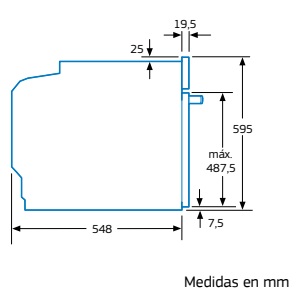
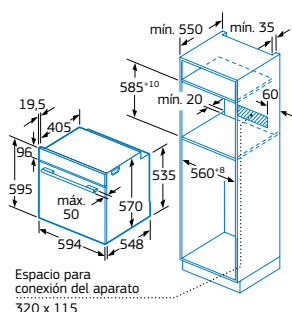
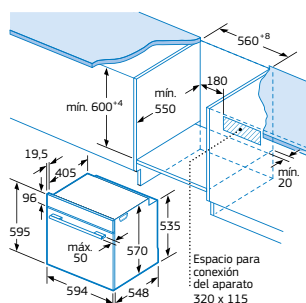
3HB5848N0

Cristal negro
4242006282158

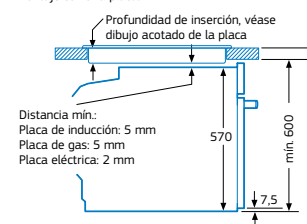
Precio de referencia: 599 €

- Raíles Comfort Plus 100% extraíbles en 1 altura.
- Mandos ocultables.
- Sistema de apertura y cierre suave de la puerta.

Modelos: 3HB584CA0, 3HB5848A0, 3HB5848B0 y 3HB5848N0



Montaje con una placa.



Distancia mín.:
Placa de inducción: 5 mm
Placa de gas: 5 mm
Placa eléctrica: 2 mm

No es recomendable instalar hornos con sistema de apertura de puerta extraíble a más de 70 cm del suelo.

Serie Cristal. Hornos con control Comfort

Multifunción. Aqualisis



- Clase de eficiencia energética A*.
- Control Comfort de fácil uso.
- Función AutoChef con 10 recetas.
- Gradas cromadas de fácil acceso para la bandeja y la parrilla.
- Asistente de limpieza Aqualisis.
- Panel trasero autolimpiante.
- Multifunción 7 funciones: Aire caliente 3D Profesional, Aire caliente suave, Horno de leña, Hornear, Solera, Turbo grill, Grill total.
- Reloj electrónico con programación de inicio y paro de cocción.
- Precalentamiento rápido.
- Esmalte antiadherente Titan de alta resistencia y fácil limpieza.
- Puerta fría.
- Iluminación interior halógena.
- Accesorios incluidos: bandeja profunda, parrilla y esponja de limpieza.
- Ver otros accesorios opcionales en página 175.

Puerta abatible



Puerta abatible



Puerta abatible



3HB5358A0

Cristal gris antracita
4242006282103

Precio de referencia: 479 €

3HB5358B0

Cristal blanco
4242006282110

Precio de referencia: 479 €

3HB5358N0

Cristal negro
4242006282127

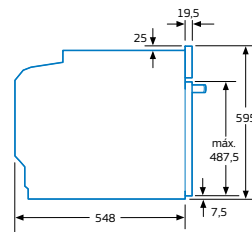
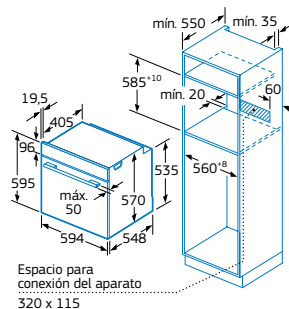
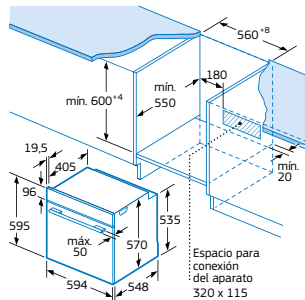
Precio de referencia: 479 €

- Raíles Comfort Plus 100% extraíbles en 1 altura.
- Mandos ocultables.
- Sistema de apertura y cierre suave de la puerta.

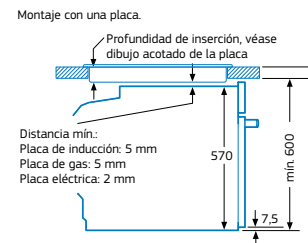
- Raíles Comfort Plus 100% extraíbles en 1 altura.
- Mandos ocultables.
- Sistema de apertura y cierre suave de la puerta.

- Raíles Comfort Plus 100% extraíbles en 1 altura.
- Mandos ocultables.
- Sistema de apertura y cierre suave de la puerta.

Modelos: 3HB5358A0, 3HB5358B0 y 3HB5358N0



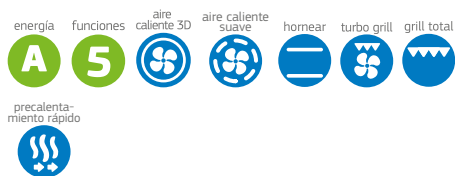
Medidas en mm



*Dentro del rango A+++ a D.

Serie Cristal. Hornos

Multifunción



- Clase de eficiencia energética A*.
- Gradas cromadas de fácil acceso para la bandeja y la parrilla.
- Multifunción 5 funciones: Aire caliente 3D Profesional, Aire caliente suave, Hornear, Turbo grill, Grill total.
- Precalentamiento rápido.
- Esmalte antiadherente Titan de alta resistencia y fácil limpieza.
- Puerta fría.
- Iluminación interior halógena.
- Accesorios incluidos: bandeja profunda y parrilla.
- Ver otros accesorios opcionales en página 175.

Puerta abatible



Puerta abatible



3HB5000B1

Cristal blanco
4242006289201

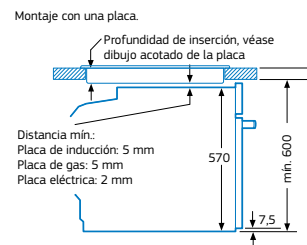
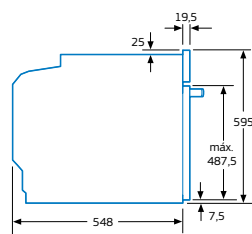
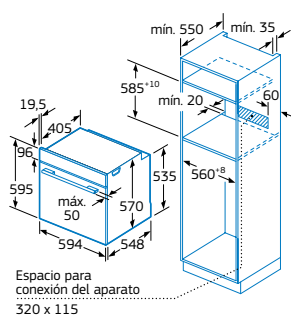
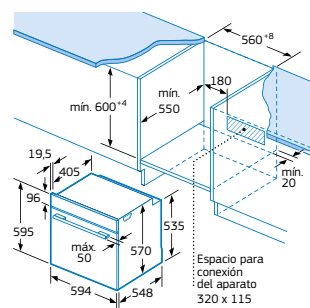
Precio de referencia: 379 €

3HB5000N1

Cristal negro
4242006289218

Precio de referencia: 379 €

Modelos: 3HB5000B1 y 3HB5000N1



Medidas en mm

Serie Acero. Hornos con control Comfort

Multifunción. Pirólisis/Aqualisis



- Clase de eficiencia energética A*.
- Control Comfort de fácil uso.
- Función AutoChef con 10 recetas.
- Gradas cromadas de fácil acceso para la bandeja y la parrilla.
- Autolimpieza pirolítica con tres niveles.
- Asistente de limpieza Aqualisis.
- Multifunción 7 funciones: Aire caliente 3D Profesional, Aire caliente suave, Horno de leña, Hornear, Solera, Turbo grill, Grill total.
- Reloj electrónico con programación de inicio y paro de cocción.
- Precalentamiento rápido.
- VarioGrill: 3 niveles de gratinado.
- Recomendación automática de temperatura para cada función.
- Esmalte antiadherente Titan de alta resistencia y fácil limpieza.
- Puerta fría.
- Iluminación interior halógena.
- Accesorios incluidos: bandeja profunda y parrilla.
- Ver otros accesorios opcionales en página 175.

Puerta abatible



Puerta abatible



3HB4841X1

Acero inoxidable
4242006276164

Precio de referencia: 535 €

- Raíles telescópicos Comfort en 1 altura.
- Mandos ocultables.

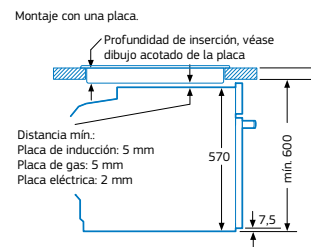
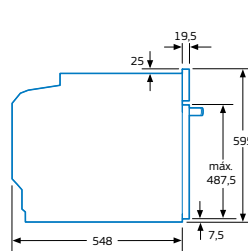
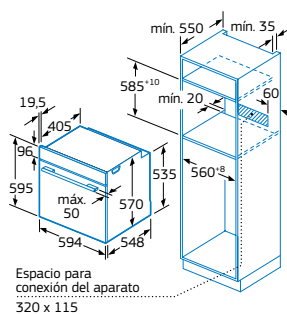
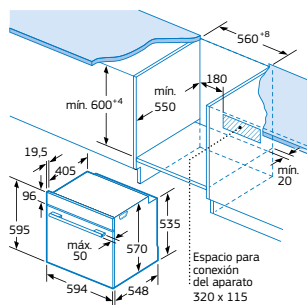
3HB4841X0

Acero inoxidable
4242006289089

Precio de referencia: 525 €

- Raíles telescópicos Comfort en 1 altura.

Modelos: 3HB4841X1 y 3HB4841X0

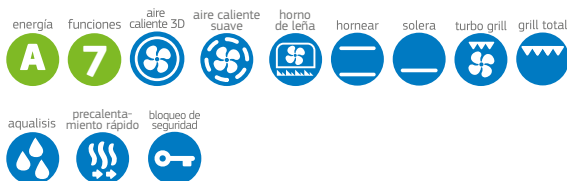


Medidas en mm

*Dentro del rango A+++ a D.

Serie Acero. Hornos con control Comfort

Multifunción. Aqualisis



- Clase de eficiencia energética **A***.
- **Control Comfort de fácil uso.**
- Gradas cromadas de fácil acceso para la bandeja y la parrilla (excepto modelos con puerta extraíble 3HB433CX0 y 3HB433CB0).
- **Asistente de limpieza Aqualisis.**
- Panel trasero autolimpiante.
- Multifunción 7 funciones: Aire caliente 3D Profesional, Aire caliente suave, Horno de leña, Hornear, Solera, Turbo grill, Grill total.
- **Reloj electrónico con programación de inicio y paro de cocción.**
- Pre calentamiento rápido.
- Esmalte antiadherente Titan de alta resistencia y fácil limpieza.
- Puerta fría.
- Iluminación interior halógena.
- Accesorios incluidos: bandeja profunda y parrilla.
- Ver otros accesorios opcionales en página 175.

Puerta extraíble



3HB433CX0

Acero inoxidable
4242006276546

Precio de referencia: 469 €

- Mandos ocultables.

Puerta abatible



3HB4331X0

Acero inoxidable
4242006272906

Precio de referencia: 385 €

- Raíles telescópicos Comfort en 1 altura.
- Mandos ocultables.

Puerta abatible



3HB4331B0

Blanco
4242006276515

Precio de referencia: 375 €

- Raíles telescópicos Comfort en 1 altura.
- Mandos ocultables.

Puerta abatible



3HB4331N0

Negro
4242006276522

Precio de referencia: 375 €

- Raíles telescópicos Comfort en 1 altura.
- Mandos ocultables.

Puerta extraíble



3HB433CB0

Blanco
4242006276539

Precio de referencia: 469 €

- Mandos ocultables.

Puerta abatible



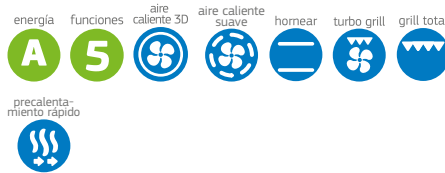
3HB4330X0

Acero inoxidable
4242006276508

Precio de referencia: 359 €

Serie Acero

Multifunción. Puerta abatible



- Clase de eficiencia energética A*.
- Gradas cromadas de fácil acceso para la bandeja y la parrilla.
- Multifunción 5 funciones: Aire caliente 3D Profesional, Aire caliente suave, Hornear, Turbo grill, Grill total.
- Precalentamiento rápido.
- Esmalte antiadherente Titan de alta resistencia y fácil limpieza.
- Puerta fría.
- Iluminación interior halógena.
- Accesorios: bandeja profunda y parrilla.
- Ver otros accesorios opcionales en página 175.

3HB4000X0

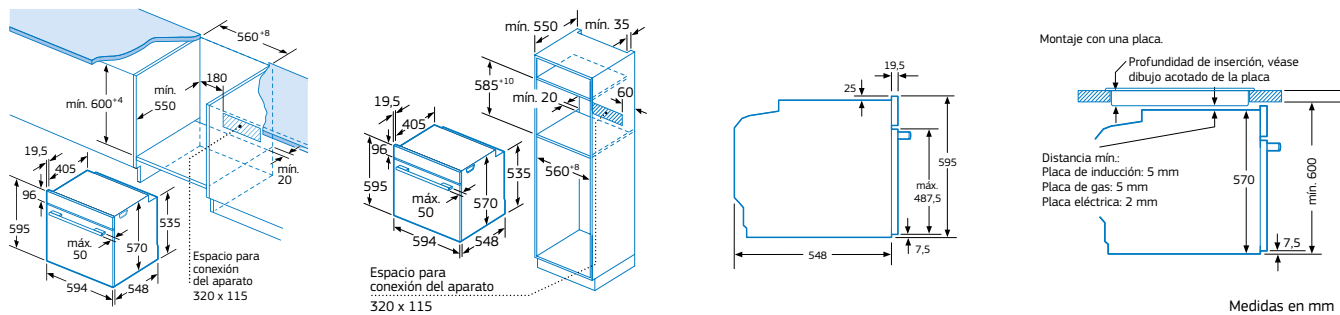
Acero inoxidable

4242006276195

Precio de referencia:

329 €

Modelos: 3HB433CX0, 3HB4331X0, 3HB4331B0, 3HB4331N0, 3HB4330X0, 3HB433CB0 y 3HB4000X0

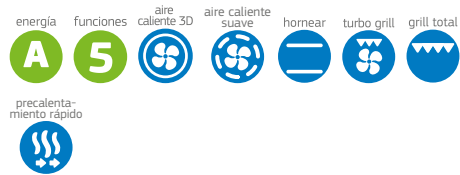


No es recomendable instalar hornos con sistema de apertura de puerta extraíble a más de 70 cm del suelo.

*Dentro del rango A+++ a D.

Serie Acero. Hornos con avisador de paro de cocción

Multifunción



- Clase de eficiencia energética A*.
- Avisador de paro de cocción.
- Gradas cromadas para la bandeja y la parrilla.
- Multifunción 5 funciones: Aire caliente 3D Profesional, Aire caliente suave, Hornear, Turbo grill, Grill total.
- Pre calentamiento rápido.
- Puerta fría.
- Iluminación interior halógena.
- Accesorios incluidos: bandeja profunda y parrilla.

Puerta abatible



Puerta abatible



3HB2010X0

Acero inoxidable
4242006274870

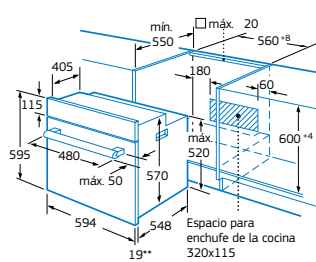
Precio de referencia: 305 €

3HB2010B0

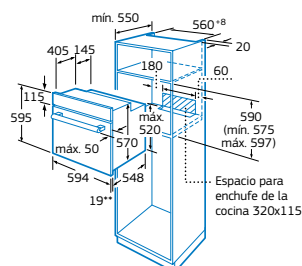
Blanco
4242006274856

Precio de referencia: 285 €

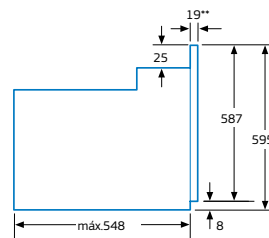
Modelos: 3HB2010X0 y 3HB2010B0



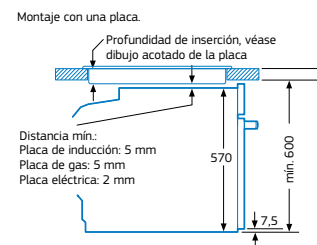
**Con frontal de acero inoxidable 20 mm.



**Con frontal de acero inoxidable 20 mm.



**Con frontal de acero inoxidable 20 mm.



Medidas en mm

*Dentro del rango A+++ a D.

Accesorios hornos y compactos

Raíles Flex			
	<p>3HZ538000 Raíles Flex Precio de referencia: 49 €</p>	<p>4242006276287</p>	<p>Válido para los hornos y compactos: 3HA5888A1, 3HA5378A1, 3HB5888A0, 3HB5888B0, 3HB5888N0, 3HB5848A0, 3HB5848B0, 3HB5848N0, 3HB5358A0, 3HB5358B0, 3HB5358N0, 3HB5000B1, 3HB5000N1, 3HB4841X1, 3HB4841X0, 3HB4331X0, 3HB4331B0, 3HB4331N0, 3HB4330X0, 3HB4000X0, 3CB5878A0, 3CB5878B0, 3CB5878N0, 3CB5351A0, 3CB5351B0, 3CB5351N0, 3CB4030X0.</p>
Bandejas			
	<p>3HZ530000 Bandejas Dúo Medidas de cada una de las bandejas (ancho x alto x fondo): 455 x 39 x 188 mm Precio de referencia: 45 €</p>	<p>4242006276263</p>	<p>Válido para los hornos y compactos: 3HA5888A1, 3HA5378A1, 3HB5888A0, 3HB5888B0, 3HB5888N0, 3HB5848A0, 3HB5848B0, 3HB5848N0, 3HB5358A0, 3HB5358B0, 3HB5358N0, 3HB5000B1, 3HB5000N1, 3HB4841X1, 3HB4841X0, 3HB4331X0, 3HB4331B0, 3HB4331N0, 3HB4330X0, 3HB4000X0, 3CB5878A0, 3CB5878B0, 3CB5878N0, 3CB5351A0, 3CB5351B0, 3CB5351N0, 3CB4030X0. No compatibles con los raíles Flex.</p>
	<p>3HZ532010 Bandeja profunda con recubrimiento antiadherente Medidas (ancho x alto x fondo): 455 x 38 x 400 mm Precio de referencia: 39 €</p>	<p>4242006276270</p>	<p>Válido para los hornos y compactos: 3HA5888A1, 3HA5378A1, 3HB5888A0, 3HB5888B0, 3HB5888N0, 3HB5848A0, 3HB5848B0, 3HB5848N0, 3HB5358A0, 3HB5358B0, 3HB5358N0, 3HB5000B1, 3HB5000N1, 3HB4841X1, 3HB4841X0, 3HB4331X0, 3HB4331B0, 3HB4331N0, 3HB4330X0, 3HB4000X0, 3CB5878A0, 3CB5878B0, 3CB5878N0, 3CB5351A0, 3CB5351B0, 3CB5351N0, 3CB4030X0.</p>
Fuente asado			
	<p>17000903 Fuente con tapa de cristal Medidas (ancho x alto x fondo): 348 x 132 x 203 mm Capacidad: 5,4 litros</p>	<p>Disponible a través del Servicio al Cliente Balay</p>	<p>Válido para todos los hornos y compactos Balay.</p>

Diseño	Serie Cristal						
Modelo	3HA5888A1	3HA5378A1	3HB5888A0	3HB5888B0	3HB5888N0	3HB584CA0	3HB5848A0
Color	Cristal gris antracita	Cristal gris antracita	Cristal gris antracita	Cristal blanco	Cristal negro	Cristal gris antracita	Cristal gris antracita
Sistema de apertura	Abatible	Abatible	Abatible	Abatible	Abatible	Extraíble	Abatible
Ficha de producto según Reglamento (UE) nº 65/2014							
Clase de eficiencia energética ¹⁾	A	A	A	A	A	A	A
Índice de eficiencia energética	95,3	95,3	95,3	95,3	95,3	95,3	95,3
Consumo de energía en calentamiento tradicional ²⁾ kWh	0,99	0,99	0,99	0,99	0,99	0,99	0,99
Consumo de energía en circulación forzada ³⁾ kWh	0,81	0,81	0,81	0,81	0,81	0,81	0,81
Número de cavidades	1	1	1	1	1	1	1
Fuente de energía de la cavidad	Eléctrica	Eléctrica	Eléctrica	Eléctrica	Eléctrica	Eléctrica	Eléctrica
Volumen de la cavidad litros	71	71	71	71	71	71	71
Dimensiones							
Ancho mm	594	594	594	594	594	594	594
Alto mm	595	595	595	595	595	595	595
Fondo mm	548	548	548	548	548	548	548
Fondo con la puerta abierta mm	1.040	1.040	1.040	1.040	1.040	1.040	1.040
Anchura de la cavidad mm	480	480	480	480	480	480	480
Altura de la cavidad mm	357	357	357	357	357	357	357
Profundidad de la cavidad mm	415	415	415	415	415	415	415
Capacidad del depósito de agua litros	0,220	0,220	-	-	-	-	-
Modalidades de calentamiento							
Multifunción/Radiación	Multifunción	Multifunción	Multifunción	Multifunción	Multifunción	Multifunción	Multifunción
Vapor añadido	•	•	-	-	-	-	-
Controles							
Tipo de control	Control Deslizante	Control Deslizante	Control Deslizante	Control Deslizante	Control Deslizante	Control Comfort	Control Comfort
Mandos ocultables	-	-	-	-	-	•	•
Función Auto Chef	40	40	40	40	40	10	10
Sistema de regulación de la temperatura	Electrónico	Electrónico	Electrónico	Electrónico	Electrónico	Electrónico	Electrónico
Propuesta automática de temperatura	•	•	•	•	•	•	•
Indicación temperatura real de la cavidad	•	•	•	•	•	-	-
Programación electrónica con inicio/paro de cocción	•/•	•/•	•/•	•/•	•/•	•/•	•/•
Avisador de paro de cocción	-	-	-	-	-	-	-
Funciones de calentamiento							
Número de funciones	14	14	12	12	12	7	7
Aire caliente 3D Profesional/Aire caliente	•/-	•/-	•/-	•/-	•/-	•/-	•/-
Aire caliente suave	•	•	•	•	•	•	•
Hornear/Hornear con doble calor inferior	•/•	•/•	•/•	•/•	•/•	•/-	•/-
Solera	•	•	•	•	•	•	•
Horno de leña	•	•	•	•	•	•	•
Turbo grill	•	•	•	•	•	•	•
Grill total	•	•	•	•	•	•	•
Grill pequeño	•	•	•	•	•	-	-
Precalentar vajilla/Mantener caliente	•/•	•/•	•/•	•/•	•/•	-	-
Descongelar	•	•	•	•	•	-	-
Cocción suave a baja temperatura	•	•	-	-	-	-	-
Regenerar	•	•	-	-	-	-	-
Prestaciones/Funciones avanzadas							
Precaentamiento rápido	•	•	•	•	•	•	•
Termosonda	•	-	•	•	•	-	-
Equipamiento interior							
Niveles para colocar bandejas	5	5	5	5	5	5	5
Niveles de raíles telescópicos/100% extraíbles	1/•	1/•	1/•	1/•	1/•	-	1/•
Apertura/cierre suave de la puerta	•	•	•	•	•	-	•
Tipo de iluminación	Halógena	Halógena	Halógena	Halógena	Halógena	Halógena	Halógena
Nº de lámparas/Potencia de iluminación ud/W	1/25	1/25	1/25	1/25	1/25	1/25	1/25
Superficie de grill cm²	1.330	1.330	1.330	1.330	1.330	1.330	1.330
Potencia grill grande/pequeño W	2.800/1.500	2.800/1.500	2.800/1.500	2.800/1.500	2.800/1.500	2.800/-	2.800/-
Limpieza							
Autolimpieza Piroclítica (nº niveles)	• (3)	-	• (3)	• (3)	• (3)	• (3)	• (3)
Asistente de limpieza Aqualis	•	•	•	•	•	•	•
Panel trasero autolimpiante	-	-	-	-	-	-	-
Puerta interior cristal	•	•	•	•	•	•	•
Programa de descalcificación	•	•	-	-	-	-	-
Seguridad							
Bloqueo de seguridad niños	•	•	•	•	•	•	•
Bloqueo de la puerta durante la Pírolisis	•	-	•	•	•	•	•
Número de cristales en puerta	4	3	4	4	4	4	4
Temperatura exterior en puerta ³⁾ °C	30	40	30	30	30	30	30
Autodesconexión de seguridad del horno	•	•	•	•	•	•	•
Temperaturas y tiempos							
Mínima temperatura °C	30	30	30	30	30	50	50
Máxima temperatura aire caliente/hornear °C	275/275	275/275	275/275	275/275	275/275	275/275	275/275
Mínima/Máxima temperatura vapor + aire caliente °C	80/240	80/240	-	-	-	-	-
Duración precalentamiento función aire caliente/hornear min	4/6	4/6	4/6,5	4/6,5	4/6,5	4,5/6,5	5,5/6,5
Conexión eléctrica							
Longitud del cable de conexión cm	120	120	120	120	120	120	120
Tipo de enchufe	Schuko	Schuko	Schuko	Schuko	Schuko	Schuko	Schuko
Fusible mínimo para la conexión A	16	16	16	16	16	16	16
Potencia total instalada kW	3.600	3.600	3.600	3.600	3.600	3.600	3.600
Frecuencia de la red Hz	50/60	50/60	50/60	50/60	50/60	50/60	50/60
Tensión nominal V	220-240	220-240	220-240	220-240	220-240	220-240	220-240
Certificaciones							
Certificaciones	VDE-CE	VDE-CE	VDE-CE	VDE-CE	VDE-CE	VDE-CE	VDE-CE
Accesorios incluidos de serie							
Bandeja profunda/plana	•/-	•/-	•/-	•/-	•/-	•/-	•/-
Bandejas Dúo	•	•	•	•	•	-	-
Parrilla cromada	•	•	•	•	•	•	•
Esponja de limpieza	•	•	•	•	•	•	•

• Sí tiene /-No tiene

1) Clase de eficiencia energética dentro del rango A+++ (más eficiente) a D (menos eficiente). **2)** Medición según Norma Europea EN 50304 / EN 60350 (2009). **3)** Temperatura en el centro de la puerta tras 1 hora de funcionamiento continuo en posición hornear (calor superior e inferior) a 180 °C.

Diseño	Serie Cristal						
Modelo	3HB5848B0	3HB5848N0	3HB5358A0	3HB5358B0	3HB5358N0	3HB5000B1	3HB5000N1
Color	Cristal blanco	Cristal negro	Cristal gris antracita	Cristal blanco	Cristal negro	Cristal blanco	Cristal negro
Sistema de apertura	Abatible	Abatible	Abatible	Abatible	Abatible	Abatible	Abatible
Ficha de producto según Reglamento (UE) nº 65/2014							
Clase de eficiencia energética ¹⁾	A	A	A	A	A	A	A
Índice de eficiencia energética	95,3	95,3	95,3	95,3	95,3	95,3	95,3
Consumo de energía en calentamiento tradicional ²⁾ kWh	0,99	0,99	0,97	0,97	0,97	0,97	0,97
Consumo de energía en circulación forzada ²⁾ kWh	0,81	0,81	0,81	0,81	0,81	0,81	0,81
Número de cavidades	1	1	1	1	1	1	1
Fuente de energía de la cavidad	Eléctrica	Eléctrica	Eléctrica	Eléctrica	Eléctrica	Eléctrica	Eléctrica
Volumen de la cavidad litros	71	71	71	71	71	71	71
Dimensiones							
Ancho mm	594	594	594	594	594	594	594
Alto mm	595	595	595	595	595	595	595
Fondo mm	548	548	548	548	548	548	548
Fondo con la puerta abierta mm	1.040	1.040	1.040	1.040	1.040	1.040	1.040
Anchura de la cavidad mm	480	480	480	480	480	480	480
Altura de la cavidad mm	357	357	357	357	357	357	357
Profundidad de la cavidad mm	415	415	415	415	415	415	415
Capacidad del depósito de agua litros	-	-	-	-	-	-	-
Modalidades de calentamiento							
Multifunción/Radiación	Multifunción	Multifunción	Multifunción	Multifunción	Multifunción	Multifunción	Multifunción
Vapor añadido	-	-	-	-	-	-	-
Controles							
Tipo de control	Control Comfort	Control Comfort	Control Comfort	Control Comfort	Control Comfort	-	-
Mandos ocultos	•	•	•	•	•	-	-
Función AutoChef	10	10	10	10	10	-	-
Sistema de regulación de la temperatura	Electrónico	Electrónico	Mecánico	Mecánico	Mecánico	Mecánico	Mecánico
Propuesta automática de temperatura	•	•	-	-	-	-	-
Indicación temperatura real de la cavidad	-	-	-	-	-	-	-
Programación electrónica con inicio/paro de cocción	•/•	•/•	•/•	•/•	•/•	-	-
Avisador de paro de cocción	-	-	-	-	-	-	-
Funciones de calentamiento							
Número de funciones	7	7	7	7	7	5	5
Aire caliente 3D Profesional/Aire caliente	•/-	•/-	•/-	•/-	•/-	•/-	•/-
Aire caliente suave	•	•	•	•	•	-	-
Hornear/Hornear con doble calor inferior	•/-	•/-	•/-	•/-	•/-	•/-	•/-
Solera	•	•	•	•	•	-	-
Horno de leña	•	•	•	•	•	-	-
Turbo grill	•	•	•	•	•	•	•
Grill total	•	•	•	•	•	•	•
Grill pequeño	-	-	-	-	-	-	-
Precalentar vajilla/Mantener caliente	-	-	-	-	-	-	-
Descongelar	-	-	-	-	-	-	-
Cocción suave a baja temperatura	-	-	-	-	-	-	-
Regenerar	-	-	-	-	-	-	-
Prestaciones/Funciones avanzadas							
Precalentamiento rápido	•	•	•	•	•	•	•
Termosonda	-	-	-	-	-	-	-
Equipamiento interior							
Niveles para colocar bandejas	5	5	5	5	5	5	5
Niveles de raíles telescópicos/100% extraíbles	1/•	1/•	1/•	1/•	1/•	-	-
Apertura/cierre suave de la puerta	•	•	•	•	•	-	-
Tipo de iluminación	Halógena	Halógena	Halógena	Halógena	Halógena	Halógena	Halógena
Nº de lámparas/Potencia de iluminación ud/W	1/25	1/25	1/25	1/25	1/25	1/25	1/25
Superficie de grill cm²	1.330	1.330	1.330	1.330	1.330	1.330	1.330
Potencia grill grande/pequeño W	2.800/-	2.800/-	2.700/-	2.700/-	2.700/-	2.700/-	2.700/-
Limpieza							
Autolimpieza Pirofítica (nº niveles)	• (3)	• (3)	-	-	-	-	-
Asistente de limpieza Aqualis	•	•	•	•	•	-	-
Panel trasero autolimpiante	-	-	•	•	•	-	-
Puerta interior cristal	•	•	•	•	•	•	•
Programa de descalcificación	-	-	-	-	-	-	-
Seguridad							
Bloqueo de seguridad niños	•	•	•	•	•	-	-
Bloqueo de la puerta durante la Pirólisis	•	•	-	-	-	-	-
Número de cristales en puerta	4	4	2	2	2	3	3
Temperatura exterior en puerta ³⁾ °C	30	30	50	50	50	40	40
Autodesconexión de seguridad del horno	•	•	-	-	-	-	-
Temperaturas y tiempos							
Mínima temperatura °C	50	50	50	50	50	50	50
Máxima temperatura aire caliente/hornear °C	275/275	275/275	275/275	275/275	275/275	275/275	275/275
Mínima/Máxima temperatura vapor + aire caliente °C	-	-	-	-	-	-	-
Duración precalentamiento función aire caliente/hornear min	5,5/6,5	5,5/6,5	5,5/6,5	5,5/6,5	5,5/6,5	5,5/6,5	5,5/6,5
Conexión eléctrica							
Longitud del cable de conexión cm	120	120	120	120	120	120	120
Tipo de enchufe	Schuko	Schuko	Schuko	Schuko	Schuko	Schuko	Schuko
Fusible mínimo para la conexión A	16	16	16	16	16	16	16
Potencia total instalada kW	3.600	3.600	3.400	3.400	3.400	3.400	3.400
Frecuencia de la red Hz	50/60	50/60	50/60	50/60	50/60	50/60	50/60
Tensión nominal V	220-240	220-240	220-240	220-240	220-240	220-240	220-240
Certificaciones							
Certificaciones	VDE-CE	VDE-CE	VDE-CE	VDE-CE	VDE-CE	VDE-CE	VDE-CE
Accesorios incluidos de serie							
Bandeja profunda/plana	•/-	•/-	•/-	•/-	•/-	•/-	•/-
Bandejas Dúo	-	-	-	-	-	-	-
Parrilla cromada	•	•	•	•	•	•	•
Esponja de limpieza	•	•	•	•	•	-	-

• Sí tiene /-No tiene

1) Clase de eficiencia energética dentro del rango A+++ (más eficiente) a D (menos eficiente). 2) Medición según Norma Europea EN 50304 / EN 60350 (2009). 3) Temperatura en el centro de la puerta tras 1 hora de funcionamiento continuo en posición hornear (calor superior e inferior) a 180°C.

Diseño	Serie Acero					
Modelo	3HB4841X1	3HB4841X0	3HB433CX0	3HB433CB0	3HB4331X0	3HB4331B0
Color	Acero inoxidable	Acero inoxidable	Acero inoxidable	Blanco	Acero inoxidable	Blanco
Sistema de apertura	Abatible	Abatible	Extraíble	Extraíble	Abatible	Abatible
Ficha de producto según Reglamento (UE) nº 65/2014						
Clase de eficiencia energética ¹⁾	A	A	A	A	A	A
Índice de eficiencia energética	95,3	95,3	95,3	95,3	95,3	95,3
Consumo de energía en calentamiento tradicional ²⁾ kWh	0,99	0,99	0,97	0,97	0,97	0,97
Consumo de energía en circulación forzada ²⁾ kWh	0,81	0,81	0,81	0,81	0,81	0,81
Número de cavidades	1	1	1	1	1	1
Fuente de energía de la cavidad	Eléctrica	Eléctrica	Eléctrica	Eléctrica	Eléctrica	Eléctrica
Volumen de la cavidad litros	71	71	71	71	71	71
Capacidad del depósito de agua litros	-	-	-	-	-	-
Dimensiones						
Ancho mm	594	594	594	594	594	594
Alto mm	595	595	595	595	595	595
Fondo mm	548	548	548	548	548	548
Fondo con la puerta abierta mm	1.040	1.040	1.040	1.040	1.040	1.040
Anchura de la cavidad mm	480	480	480	480	480	480
Altura de la cavidad mm	357	357	357	357	357	357
Profundidad de la cavidad mm	415	415	415	415	415	415
Modalidades de calentamiento						
Multifunción/Radiación	Multifunción	Multifunción	Multifunción	Multifunción	Multifunción	Multifunción
Vapor añadido	-	-	-	-	-	-
Controles						
Tipo de control	Control Comfort	Control Comfort	Control Comfort	Control Comfort	Control Comfort	Control Comfort
Mandos ocultables	•	-	•	•	•	•
Función Auto Chef	10	10	-	-	-	-
Sistema de regulación de la temperatura	Electrónico	Electrónico	Mecánico	Mecánico	Mecánico	Mecánico
Propuesta automática de temperatura	•	•	-	-	-	-
Indicación temperatura real de la cavidad	-	-	-	-	-	-
Programación electrónica con inicio/paro de cocción	•/•	•/•	•/•	•/•	•/•	•/•
Avisador de paro de cocción	-	-	-	-	-	-
Funciones de calentamiento						
Número de funciones	7	7	7	7	7	7
Aire caliente 3D Profesional/Aire caliente	•/-	•/-	•/-	•/-	•/-	•/-
Aire caliente suave	•	•	•	•	•	•
Hornear/Hornear con doble calor inferior	•/-	•/-	•/-	•/-	•/-	•/-
Solera	•	•	•	•	•	•
Horno de leña	•	•	•	•	•	•
Turbo grill	•	•	•	•	•	•
Grill total	•	•	•	•	•	•
Grill pequeño	-	-	-	-	-	-
Precalentar vajilla/Mantener caliente	-	-	-	-	-	-
Descongelar	-	-	-	-	-	-
Cocción suave a baja temperatura	-	-	-	-	-	-
Regenerar	-	-	-	-	-	-
Prestaciones/Funciones avanzadas						
Pre calentamiento rápido	•	•	•	•	•	•
Termosonda	-	-	-	-	-	-
Equipamiento interior						
Niveles para colocar bandejas	5	5	5	5	5	5
Niveles de raíles telescópicos/100% extraíbles	1/-	1/-	-	-	1/-	1/-
Apertura/cierre suave de la puerta	-	-	-	-	-	-
Tipo de iluminación	Halógena	Halógena	Halógena	Halógena	Halógena	Halógena
Nº de lámparas/Potencia de iluminación ud/W	1/25	1/25	1/25	1/25	1/25	1/25
Superficie de grill cm²	1.330	1.330	1.330	1.330	1.330	1.330
Potencia grill grande/pequeño W	2.800/-	2.800/-	2.700/-	2.700/-	2.700/-	2.700/-
Limpieza						
Autolimpieza Piroclítica (nº niveles)	• (3)	• (3)	-	-	-	-
Asistente de limpieza Aqualisis	•	•	•	•	•	•
Panel trasero autolimpiante	-	-	•	•	•	•
Puerta interior cristal	•	•	•	•	•	•
Programa de descalcificación	-	-	-	-	-	-
Seguridad						
Bloqueo de seguridad niños	•	•	•	•	•	•
Bloqueo de la puerta durante la Pirólisis	•	•	-	-	-	-
Número de cristales en puerta	4	4	3	3	2	2
Temperatura exterior en puerta ³⁾ °C	30	30	40	40	50	50
Autodesconexión de seguridad del horno	•	•	-	-	-	-
Temperaturas y tiempos						
Mínima temperatura °C	50	50	50	50	50	50
Máxima temperatura aire caliente/hornear °C	275/275	275/275	275/275	275/275	275/275	275/275
Mínima/Máxima temperatura vapor + aire caliente °C	-	-	-	-	-	-
Duración precalentamiento función aire caliente/hornear min	5,5/6,5	5,5/6,5	5,5/6,5	5,5/6,5	5,5/6,5	5,5/6,5
Conexión eléctrica						
Longitud del cable de conexión cm	120	120	120	120	120	120
Tipo de enchufe	Schuko	Schuko	Schuko	Schuko	Schuko	Schuko
Fusible mínimo para la conexión A	16	16	16	16	16	16
Potencia total instalada kW	3.600	3.600	3.400	3.400	3.400	3.400
Frecuencia de la red Hz	50/60	50/60	50/60	50/60	50/60	50/60
Tensión nominal V	220-240	220-240	220-240	220-240	220-240	220-240
Certificaciones						
Certificaciones	VDE-CE	VDE-CE	VDE-CE	VDE-CE	VDE-CE	VDE-CE
Accesorios incluidos de serie						
Bandeja profunda/plana	•/-	•/-	•/-	•/-	•/-	•/-
Bandejas Dúo	-	-	-	-	-	-
Parrilla cromada	•	•	•	•	•	•
Espanja de limpieza	-	-	-	-	-	-

• Sí tiene /-No tiene

¹⁾ Clase de eficiencia energética dentro del rango A+++ (más eficiente) a D (menos eficiente). ²⁾ Medición según Norma Europea EN 50304 / EN 60350 (2009). ³⁾ Temperatura en el centro de la puerta tras 1 hora de funcionamiento continuo en posición hornear (calor superior e inferior) a 180 °C.

Diseño	Serie Acero				
Modelo	3HB4331N0	3HB4330X0	3HB4000X0	3HB2010X0	3HB2010B0
Color	Negro	Acero inoxidable	Acero inoxidable	Acero inoxidable	Blanco
Sistema de apertura	Abatible	Abatible	Abatible	Abatible	Abatible
Ficha de producto según Reglamento (UE) nº 65/2014					
Clase de eficiencia energética ¹⁾	A	A	A	A	A
Índice de eficiencia energética	95,3	95,3	95,3	95,2	95,2
Consumo de energía en calentamiento tradicional ²⁾ kWh	0,97	0,97	0,97	0,98	0,98
Consumo de energía en circulación forzada ²⁾ kWh	0,81	0,81	0,81	0,79	0,79
Número de cavidades	1	1	1	1	1
Fuente de energía de la cavidad	Eléctrica	Eléctrica	Eléctrica	Eléctrica	Eléctrica
Volumen de la cavidad litros	71	71	71	66	66
Capacidad del depósito de agua litros	-	-	-	-	-
Dimensiones					
Ancho mm	594	594	594	594	594
Alto mm	595	595	595	595	595
Fondo mm	548	548	548	548	548
Fondo con la puerta abierta mm	1.040	1.040	1.040	1.010	1.010
Anchura de la cavidad mm	480	480	480	479	479
Altura de la cavidad mm	357	357	357	329	329
Profundidad de la cavidad mm	415	415	415	420	420
Modalidades de calentamiento					
Multifunción/Radiación	Multifunción	Multifunción	Multifunción	Multifunción	Multifunción
Vapor añadido	-	-	-	-	-
Controles					
Tipo de control	Control Comfort	Control Comfort	-	Avisador paro cocción	Avisador paro cocción
Mandos ocultables	•	-	-	-	-
Función Auto Chef	-	-	-	-	-
Sistema de regulación de la temperatura	Mecánico	Mecánico	Mecánico	Mecánico	Mecánico
Propuesta automática de temperatura	-	-	-	-	-
Indicación temperatura real de la cavidad	-	-	-	-	-
Programación electrónica con inicio/paro de cocción	•/•	•/•	-	-	-
Avisador de paro de cocción	-	-	-	•	•
Funciones de calentamiento					
Número de funciones	7	7	5	5	5
Aire caliente 3D Profesional/Aire caliente	•/-	•/-	•/-	•/-	•/-
Aire caliente suave	•	•	•	•	•
Hornear/Hornear con doble calor inferior	•/-	•/-	•/-	•/-	•/-
Solera	•	•	-	-	-
Horno de leña	•	•	-	-	-
Turbo grill	•	•	•	•	•
Grill total	•	•	•	•	•
Grill pequeño	-	-	-	-	-
Precalentar vajilla/Mantener caliente	-	-	-	-	-
Descongelar	-	-	-	-	-
Cocción suave a baja temperatura	-	-	-	-	-
Regenerar	-	-	-	-	-
Prestaciones/Funciones avanzadas					
Precalentamiento rápido	•	•	•	•	•
Termosonda	-	-	-	-	-
Equipamiento interior					
Niveles para colocar bandejas	5	5	5	4	4
Niveles de raíles telescópicos/100% extraíbles	1/-	-	-	-	-
Apertura/cierre suave de la puerta	-	-	-	-	-
Tipo de iluminación	Halógena	Halógena	Halógena	Halógena	Halógena
Nº de lámparas/Potencia de iluminación ud/W	1/25	1/25	1/25	1/25	1/25
Superficie de grill cm²	1.330	1.330	1.330	1.150	1.150
Potencia grill grande/pequeño W	2.700/-	2.700/-	2.700/-	2.800/-	2.800/-
Limpieza					
Autolimpieza Piroclítica (nº niveles)	-	-	-	-	-
Asistente de limpieza Aqualis	•	•	-	-	-
Panel trasero autolimpiante	•	•	-	-	-
Puerta interior cristal	•	•	•	•	•
Programa de descalcificación	-	-	-	-	-
Seguridad					
Bloqueo de seguridad niños	•	•	-	-	-
Bloqueo de la puerta durante la Pirólisis	-	-	-	-	-
Número de cristales en puerta	2	2	3	2	2
Temperatura exterior en puerta ³⁾ °C	50	50	40	50	50
Autodesconexión de seguridad del horno	-	-	-	-	-
Temperaturas y tiempos					
Mínima temperatura °C	50	50	50	50	50
Máxima temperatura aire caliente/hornear °C	275/275	275/275	275/275	275/275	275/275
Mínima/Máxima temperatura vapor + aire caliente °C	-	-	-	-	-
Duración precalentamiento función aire caliente/hornear min	5,5/6,5	5,5/6,5	5,5/6,5	43776	43776
Conexión eléctrica					
Longitud del cable de conexión cm	120	120	120	100	100
Tipo de enchufe	Schuko	Schuko	Schuko	Schuko	Schuko
Fusible mínimo para la conexión A	16	16	16	16	16
Potencia total instalada kW	3.400	3.400	3.400	3.300	3.300
Frecuencia de la red Hz	50/60	50/60	50/60	50/60	50/60
Tensión nominal V	220-240	220-240	220-240	220-240	220-240
Certificaciones					
Certificaciones	VDE-CE	VDE-CE	VDE-CE	VDE-CE	VDE-CE
Accesorios incluidos de serie					
Bandeja profunda/plana	•/-	•/-	•/-	•/-	•/-
Bandejas Dúo	-	-	-	-	-
Parrilla cromada	•	•	•	•	•
Esponja de limpieza	-	-	-	-	-

• Sí tiene /-No tiene

1) Clase de eficiencia energética dentro del rango A+++ (más eficiente) a D (menos eficiente). 2) Medición según Norma Europea EN 50304 / EN 60350 (2009). 3) Temperatura en el centro de la puerta tras 1 hora de funcionamiento continuo en posición hornear (calor superior e inferior) a 180°C.





HORNOS COMPACTOS

- Serie Cristal:
 - Microondas y Vapor
 - Microondas
 - Multifunción
- Serie Acero:
 - Multifunción

Hornos compactos sorprendentes...

Las mejores prestaciones caben en cualquier cocina, por pequeña que sea, gracias a la gama de hornos compactos Balay, que comparte gran parte de las funciones y prestaciones de los hornos de 60 cm, ocupando menos espacio, tan solo 45 cm de alto.

Hornos compactos con control Deslizante

El uso del horno se eleva a otro nivel con el control Deslizante, que hace posible programar todo de manera sencilla e intuitiva con un solo dedo.

- **Raíles telescópicos Comfort Plus:**

Más cómodos y seguros, ya que permiten la extracción completa de las bandejas al 100% y, por tanto, un acceso total a los alimentos que se están cocinando.

- **Programa AutoChef con 10 recetas:**

Gracias a este programa de recetas, el usuario solo tiene que elegir qué alimento quiere cocinar e introducir su peso; el horno se encargará de seleccionar automáticamente todos los ajustes para que el resultado sea perfecto, sin tener que preocuparse por nada.



- **Pirólisis: el horno se limpia solo**

Solo hay que elegir entre tres niveles de intensidad: modo ahorro, modo estándar y modo limpieza profunda; el horno se encarga de acabar con la suciedad de una forma efectiva y 100% segura.



Hornos compactos con control Comfort

El uso de estos hornos es realmente sencillo: un mando para seleccionar los tipos de calentamiento, otro para elegir la temperatura y un display con control táctil en la parte central, es todo lo que hace falta para lograr un funcionamiento perfecto.

- **Raíles telescópicos Comfort:**

Permiten una extracción cómoda y segura de las bandejas, de hasta un 70% aproximadamente, con total estabilidad.

- **Gradas cromadas de fácil acceso:**

Los hornos compactos Balay incorporan estas gradas con una pequeña ondulación en la parte delantera, para que introducir la bandeja o parrilla sea mucho más cómodo y sencillo.



- **Aqualisis: el asistente de limpieza ecológico**

Se trata de un sistema de limpieza cómodo, rápido y ecológico, que funciona con agua y consume muy poco. Así de fácil.

... a los que se les puede añadir **microondas**...

La falta de tiempo ya no es una excusa para no cocinar. Los hornos compactos con microondas Balay combinan las funciones tradicionales de los hornos: Aire caliente, Turbo grill, Horno de leña, etc., con la potencia de las microondas, para poder realizar recetas de siempre hasta en la mitad de tiempo. Se puede cocinar un bizcocho en tan solo 5 minutos o un roast beef en 15. Más rápido, pero igual de sano y delicioso.

Diseño exclusivo y bajo control

Como parte de la exclusiva Serie Cristal, los hornos compactos con microondas están disponibles en tres colores: blanco, negro y gris antracita. Integran todos los elementos de diseño para dar un toque singular a la cocina.

El uso de estos hornos se simplifica gracias al **control Deslizante**: totalmente táctil y perfectamente integrado en el panel del horno, permitiendo controlar todos los parámetros y funciones con un solo dedo. Así se agiliza aún más la preparación de cualquier plato.



Gran capacidad en el mínimo espacio

No hay que dejarse engañar por su tamaño: los hornos compactos con microondas de Balay destacan por su gran capacidad en un aparato "2 en 1" de tan solo 45 cm de altura.

Así, nos permite:

- 1 Disfrutar de la cocción tradicional.
- 2 Calentar y descongelar con la función Microondas.
- 3 Combinar los modos de calentamiento tradicionales con las microondas, para obtener las ventajas de ambas funcionalidades, consiguiendo resultados inmejorables de cocción en mucho menos tiempo.

Su nueva tecnología con **base cerámica sin plato giratorio** permite aprovechar mejor la superficie interior e introducir recipientes de mayores dimensiones. Además, la base del horno es lisa y sin recovecos, de modo que la limpieza es mucho más fácil y cómoda.



... y función Vapor

Para aquellos que tienen poco espacio en la cocina pero muchas ganas de cocinar, presentamos un horno con el que podrán dar rienda suelta a sus ideas, uniendo tres grandes prestaciones en un único horno compacto: horneado tradicional, Microondas y función Vapor 100%.

Su elegante diseño en cristal gris antracita dará un toque de exclusividad a cualquier cocina. Además, el Control Comfort con mandos cromados hace que su uso sea muy sencillo; para poder cocinar de muchas formas diferentes, pero sin ninguna complicación.

Tres formas de cocinar... que valen por seis

- 1** El vapor ha transformado la idea de cocina sana. Con este horno, ahora se pueden preparar recetas llenas de sabor, con la mejor textura y color. Gracias a la **función Vapor**, es posible cocinar en un entorno **100% vapor** colocando la bandeja de cristal en el nivel 3, y eligiendo entre 3 intensidades de vapor: baja, media y alta.
- 2** Aunque no haya tiempo para cocinar, no hace falta renunciar a una buena receta: la **función Microondas** está especialmente pensada para cocinar rápido cuando más se necesita.
- 3** Por supuesto, también se puede cocinar con **Aire caliente**, para dar el toque único de la cocción tradicional a los asados y a las recetas de siempre.

Y por si fuera poco, estas tres funciones se pueden combinar entre sí, multiplicando las posibilidades de cocción y consiguiendo resultados todavía más extraordinarios:

- 4** Función combinada de **Aire caliente+Microondas**: ideal para acelerar el proceso de cocción cuando no se dispone de mucho tiempo.
- 5** Función combinada de **Aire caliente+Vapor**: aporta jugosidad extra a los alimentos, consiguiendo un resultado perfecto por dentro, y dorado y crujiente por fuera.
- 6** Función combinada de **Aire caliente+Vapor+Microondas**. Ideal para cocinar rápidamente con un resultado jugoso por dentro y crujiente por fuera.





Horno compacto con microondas y vapor Serie Cristal 3CH5656AO
 Campana Serie Cristal 3BC497GG
 Placa FlexInducción Total 3EB980AV

Equipamiento interior

Grandes prestaciones tienen que ir acompañadas de un gran equipamiento; por eso, incluye tres tipos de bandejas diferentes:

- **Bandeja de cristal:**
Para cocinar de forma tradicional y/o en modo combinado (Aire caliente+Vapor). Resulta muy útil para recoger los jugos de la cocción.
- **Recipiente para cocción al vapor:**
Con una base de rejilla muy cómoda para las cocciones de verduras y pescado.
- **Parrilla:**
Perfecta para cocinar y/o asar con el grill o gratinar.

Depósitos de agua

Cuenta con dos depósitos de 850 ml de capacidad, uno de entrada de agua y otro de salida del agua residual; ambos están situados en la parte inferior de manera que, para acceder a ellos, no es necesario abrir la puerta del horno: basta con presionar la tapa y extraerlos.

Fácil limpieza

Este horno cuenta con funciones especiales de descalcificación y aclarado que hacen que su mantenimiento sea aún más cómodo.

Serie Cristal. Horno compacto con Microondas y Vapor

Multifunción con Microondas y Vapor



- Horno multifunción con **Microondas y Vapor**.
- **Control Comfort** de fácil uso.
- Mandos ocultables.
- **Función AutoChef con 30 recetas**.
- Panel trasero autolimpiante.
- Programa automático de descalcificación.
- **Función combinada de Aire caliente+Vapor+Microondas**.
- **Tecnología con base cerámica lisa sin plato giratorio**.
- Multifunción 5 funciones: Microondas, Vapor 100%, Aire caliente, Turbo grill, Grill total.
- **Programación electrónica de paro de cocción**.
- Precalentamiento rápido.
- Recomendación automática de temperatura para cada función.
- Depósito de agua de 800 ml.
- 5 niveles de potencia de microondas.
- Potencia máxima de microondas: 1.000 W.
- Potencia del grill de 2.000 W.
- Interior de acero inoxidable.
- Iluminación interior LED.
- Accesorios incluidos: bandeja de cristal, recipiente para cocción al vapor y parrilla.

3CH5656A0

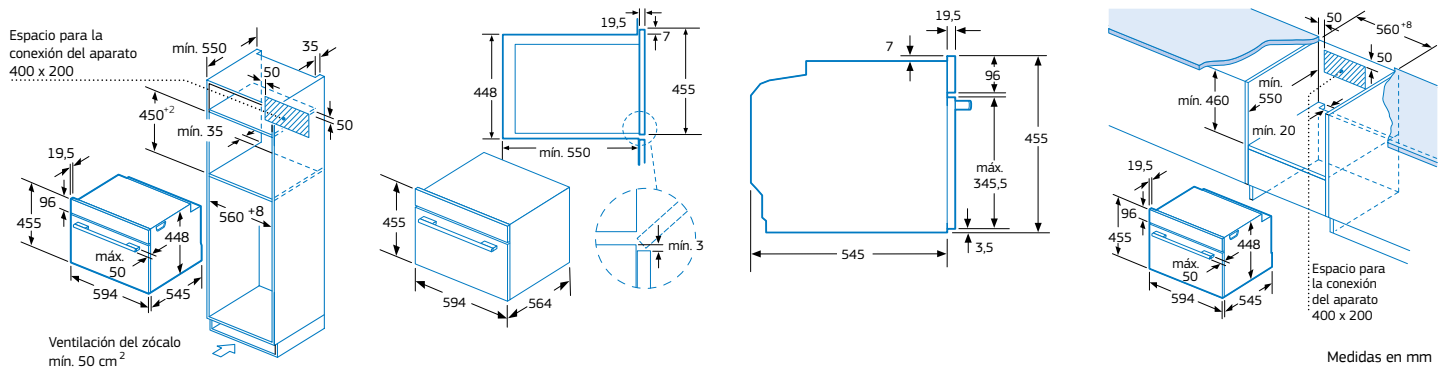
Cristal gris antracita
4242006273101

Precio de referencia: **1.099 €**

Accesorio opcional

- 17000903: fuente de asados con tapa de cristal (disponible a través del Servicio al Cliente Balay).


Modelo: 3CH5656A0*



*No se recomienda la instalación en horizontal de este modelo junto a otros hornos compactos de Balay.

Serie Cristal. Nuevos hornos compactos con Microondas

Multifunción con Microondas. Aqualisis



- Horno multifunción con **Microondas**.
- Control Deslizante totalmente integrado en el cristal: diseño profesional y fácil limpieza.
- Función **AutoChef** con **15 recetas**.
- Asistente de limpieza **Aqualisis**.
- Funcionamiento combinado Multifunción+Microondas.
- Tecnología con base cerámica lisa sin plato giratorio.
- Multifunción 5 funciones: Microondas, Aire caliente, Turbo grill, Grill total, Mantener caliente.
- Programación electrónica de paro de cocción.
- Precalentamiento rápido.
- 5 niveles de potencia de microondas.
- Potencia máxima de microondas: 900 W.
- Potencia del grill de 1.750 W.
- Interior de acero inoxidable.
- Iluminación interior LED.
- Accesorio incluido: parrilla.

Accesorio opcional

- 17000903: fuente de asados con tapa de cristal (disponible a través del Servicio al Cliente Balay).



3CW5179A0

Cristal gris antracita
4242006289553

Precio de referencia: 705 €

NUEVO



3CW5179B0

Cristal blanco
4242006289560

Precio de referencia: 705 €

NUEVO



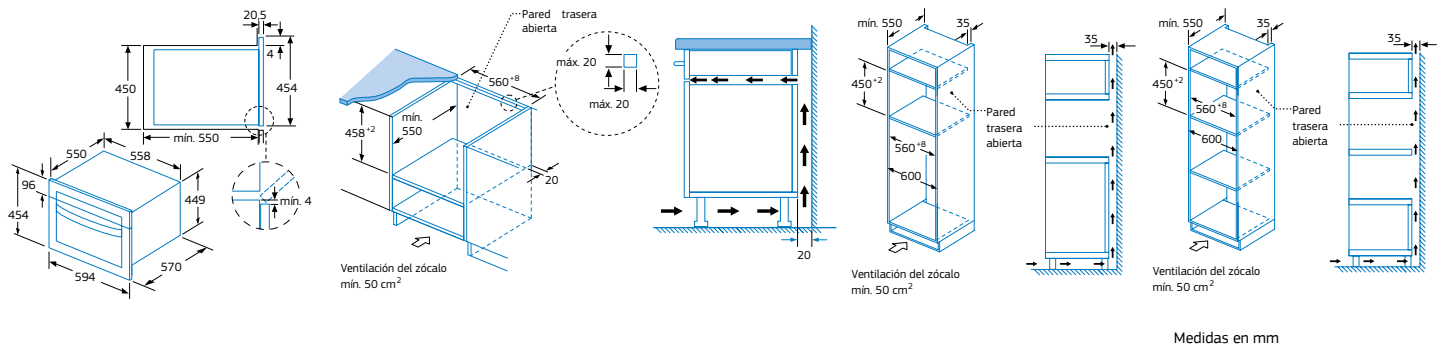
3CW5179N0

Cristal negro
4242006289577

Precio de referencia: 705 €

NUEVO

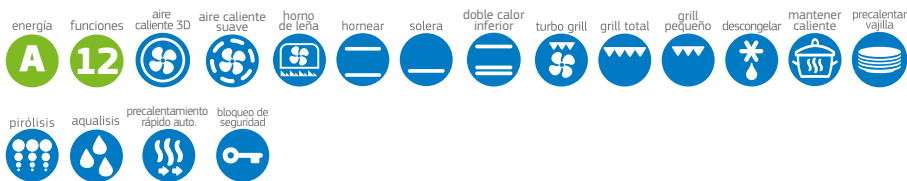
Modelos: 3CW5179A0, 3CW5179B0 y 3CW5179N0*



*No se recomienda la instalación en horizontal de estos modelos junto a otros hornos compactos de Balay.

Serie Cristal. Hornos compactos con control Deslizante

Multifunción. Pirólisis/Aqualisis



- Clase de eficiencia energética A*.
- Control Deslizante totalmente integrado en el cristal: diseño profesional y fácil limpieza.
- Función AutoChef con 10 recetas.
- Gradas cromadas de fácil acceso para la bandeja y la parrilla.
- Autolimpieza pirólltica con tres niveles.
- Asistente de limpieza Aqualisis.
- Multifunción 12 funciones: Aire caliente 3D Profesional, Aire caliente suave, Horno de leña, Hornear, Solera, Doble calor inferior, Turbo grill, Grill total, Grill pequeño, Descongelar, Mantener caliente, Precalentar vajilla.
- Reloj electrónico con programación de inicio y paro de cocción.
- Precalentamiento rápido automático.
- VarioGrill: 3 niveles de gratinado.
- Indicación de temperatura interior del horno en cada momento.
- Recomendación automática de temperatura para cada función.
- Esmalte antiadherente Titan de alta resistencia y fácil limpieza.
- Puerta fría.
- Iluminación interior halógena.
- Accesorios incluidos: bandeja profunda, parrilla y esponja de limpieza.

Accesorio opcional

- 17000903: fuente de asados con tapa de cristal (disponible a través del Servicio al Cliente Balay).
- Ver otros accesorios opcionales en página 175.



3CB5878A0

Cristal gris antracita
4242006272739

Precio de referencia: 769 €

- Raíles Comfort Plus 100% extraíbles en 1 altura.



3CB5878B0

Cristal blanco
4242006272746

Precio de referencia: 769 €

- Raíles Comfort Plus 100% extraíbles en 1 altura.



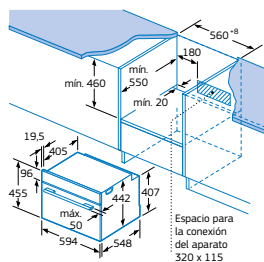
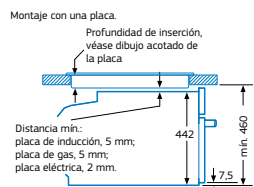
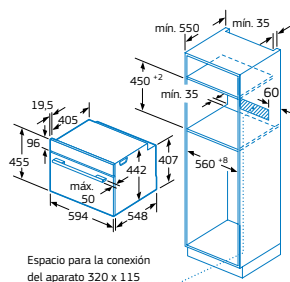
3CB5878N0

Cristal negro
4242006272753

Precio de referencia: 769 €

- Raíles Comfort Plus 100% extraíbles en 1 altura.

Modelos: 3CB5878A0, 3CB5878B0, 3CB5878N0, 3CB5351A0, 3CB5351B0 y 3CB5351N0



Si se instala el aparato compacto debajo de una placa, se debe respetar el siguiente grosor de encimera (incl. dado el caso, la estructura de soporte).

Tipo de placa	Min. grosor de la encimera	
	saliente	a nivel
Placa de inducción	42 mm	43 mm
Placa de gas	32 mm	43 mm
Placa eléctrica	32 mm	35 mm

Medidas en mm

*Dentro del rango A+++ a D.

Serie Cristal. Hornos compactos con control Comfort

Multifunción. Aqualisis



- Clase de eficiencia energética A*.
- Control Comfort de fácil uso.
- Gradas cromadas de fácil acceso para la bandeja y la parrilla.
- Asistente de limpieza Aqualisis.
- Panel trasero autolimpiante.
- Multifunción 7 funciones: Aire caliente 3D Profesional, Aire caliente suave, Horno de leña, Hornear, Solera, Turbo grill, Grill total.
- Reloj electrónico con programación de inicio y paro de cocción.
- Precalentamiento rápido.
- Esmalte antiadherente Titan de alta resistencia y fácil limpieza.
- Puerta fría.
- Iluminación interior halógena.
- Accesorios incluidos: bandeja profunda, parrilla y esponja de limpieza.

Accesorio opcional

- 17000903: fuente de asados con tapa de cristal (disponible a través del Servicio al Cliente Balay).
- Ver otros accesorios opcionales en página 175.



3CB5351A0

Cristal gris antracita
4242006272708

Precio de referencia: 569 €

- Raíles telescópicos Comfort en 1 altura.
- Mandos ocultables.



3CB5351B0

Cristal blanco
4242006272715

Precio de referencia: 569 €

- Raíles telescópicos Comfort en 1 altura.
- Mandos ocultables.



3CB5351N0

Cristal negro
4242006272722

Precio de referencia: 569 €

- Raíles telescópicos Comfort en 1 altura.
- Mandos ocultables.

Serie Acero. Horno compacto con control Comfort

Multifunción



- Clase de eficiencia energética A*.
- Control Comfort de fácil uso.
- Mandos ocultables.
- Gradas cromadas de fácil acceso para la bandeja y la parrilla.
- Multifunción 7 funciones: Aire caliente 3D Profesional, Aire caliente suave, Horno de leña, Hornear, Solera, Turbo grill, Grill total.
- Reloj electrónico con programación de inicio y paro de cocción.
- Pre calentamiento rápido.
- Esmalte antiadherente Titan de alta resistencia y fácil limpieza.
- Puerta fría.
- Iluminación interior halógena.
- Accesorios incluidos: bandeja profunda y parrilla.

3CB4030X0

Acero inoxidable

4242006286453

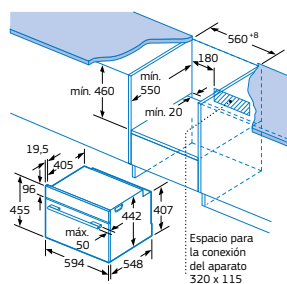
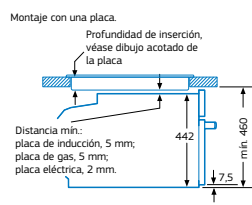
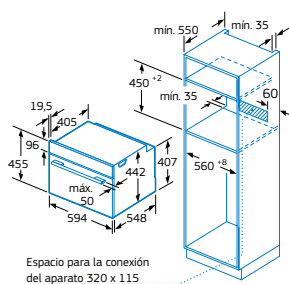
Precio de referencia:

515 €

Accesorio opcional

- 17000903: fuente de asados con tapa de cristal (disponible a través del Servicio al Cliente Balay).
- Ver otros accesorios opcionales en página 175.

Modelo: 3CB4030X0



Si se instala el aparato compacto debajo de una placa, se debe respetar el siguiente grosor de encimera (incl., dado el caso, la estructura de soporte).

Tipo de placa	Mín. grosor de la encimera	
	saliente	a nivel
Placa de inducción	42 mm	43 mm
Placa de gas	32 mm	43 mm
Placa eléctrica	32 mm	35 mm

Medidas en mm

*Dentro del rango A+++ a D.



Compactos

Microondas Serie Acero 3CG4175X0
Horno compacto Serie Acero 3CB4030X0

Diseño	Serie Cristal				
Modelo	3CH5656A0	3CW5179A0	3CW5179B0	3CW5179N0	3CB5878A0
Color	Cristal gris antracita	Cristal gris antracita	Cristal blanco	Cristal negro	Cristal gris antracita
Sistema de apertura	Abatible	Abatible	Abatible	Abatible	Abatible
Ficha de producto según Reglamento (UE) nº 65/2014					
Clase de eficiencia energética ¹⁾	-	-	-	-	A
Índice de eficiencia energética	-	-	-	-	94,7
Consumo de energía en calentamiento tradicional ²⁾ kWh	-	-	-	-	0,8
Consumo de energía en circulación forzada ²⁾ kWh	-	-	-	-	0,71
Número de cavidades	1	1	1	1	1
Fuente de energía de la cavidad	Eléctrica	Eléctrica	Eléctrica	Eléctrica	Eléctrica
Volumen de la cavidad litros	36	44	44	44	47
Dimensiones					
Ancho mm	594	594	594	594	594
Alto mm	455	454	454	454	455
Fondo mm	545	570	570	570	548
Fondo con la puerta abierta mm	895	825	825	825	920
Anchura de la cavidad mm	432	420	420	420	480
Altura de la cavidad mm	236	250	250	250	237
Profundidad de la cavidad mm	350	420	420	420	415
Capacidad del depósito de agua ml	800	-	-	-	-
Modalidades de calentamiento					
Multifunción/Radiación	Multifunción	Multifunción	Multifunción	Multifunción	Multifunción
Vapor 100%/Vapor añadido	•/•	-	-	-	-
Microondas/Microondas combinado	•/•	•/•	•/•	•/•	-
Controles					
Tipo de control	Control Comfort	Control Deslizante	Control Deslizante	Control Deslizante	Control Deslizante
Mandos ocultables	•	-	-	-	-
Función Auto Chef	30	15	15	15	10
Sistema de regulación de la temperatura	Electrónico	Electrónico	Electrónico	Electrónico	Electrónico
Propuesta automática de temperatura	•	-	-	-	•
Indicación temperatura real de la cavidad	-	-	-	-	•
Programación electrónica con inicio/paro de cocción	-/•	-/•	-/•	-/•	•/•
Funciones de calentamiento					
Número de funciones	5	5	5	5	12
Aire caliente 3D Profesional/Aire caliente	-/•	-/•	-/•	-/•	•/-
Aire caliente suave	-	-	-	-	•
Hornear/Hornear con doble calor inferior	-/-	-/-	-/-	-/-	•/•
Solera	-	-	-	-	•
Horno de leña	-	-	-	-	•
Turbo grill	•	•	•	•	•
Grill total	•	•	•	•	•
Grill pequeño	-	-	-	-	•
Precalentar vajilla/Mantener caliente	-	-/•	-/•	-/•	•/•
Descongelar	-	-	-	-	•
Vapor 100%	•	-	-	-	-
Microondas	•	•	•	•	-
Prestaciones/Funciones avanzadas					
Pre calentamiento rápido	•	•	•	•	•
Equipamiento interior					
Niveles para colocar bandejas	5	1	1	1	3
Niveles de raíles telescópicos/100% extraíbles	-/-	-/-	-/-	-/-	1/•
Tipo de iluminación	LED	LED	LED	LED	Halógena
Nº de lámparas/Potencia de iluminación ud/W	1/1	1/1	1/1	1/1	1/25
Potencia de salida de microondas W	1000	900	900	900	-
Número de potencias de microondas	5	5	5	5	-
Superficie de grill cm ²	-	1.083	1.083	1.083	1.330
Potencia grill grande/pequeño W	2.000/-	1.750/-	1.750/-	1.750/-	2.800/-
Limpieza					
Autolimpieza Piroclítica (nº niveles)	-	-	-	-	• (3)
Asistente de limpieza Aqualisis	-	•	•	•	•
Panel trasero autolimpiante	•	-	-	-	-
Puerta interior cristal	•	-	-	-	•
Programa de descalcificación	•	-	-	-	-
Seguridad					
Bloqueo de seguridad niños	•	•	•	•	•
Bloqueo de la puerta durante la Pirólisis	-	-	-	-	•
Número de cristales en puerta	3	2	2	2	4
Temperatura exterior en puerta ³⁾ °C	Según norma	-	-	-	30
Autodesconexión de seguridad del horno	•	•	•	•	•
Temperaturas y tiempos					
Mínima temperatura °C	40	40	40	40	30
Máxima temperatura aire caliente/hornear °C	230/-	230/-	230/-	230/-	275/275
Mínima/Máxima temperatura vapor °C	-	-	-	-	-
Mínima/Máxima temperatura vapor + aire caliente °C	-	-	-	-	-
Duración pre calentamiento función aire caliente/hornear min	-	-	-	-	3,5/6,5
Conexión eléctrica					
Longitud del cable de conexión cm	150	180	180	180	150
Tipo de enchufe	Schuko	Schuko	Schuko	Schuko	Schuko
Fusible mínimo para la conexión A	10	16	16	16	16
Potencia total instalada kW	3.100	3.350	3.350	3.350	2.990
Frecuencia de la red Hz	50	50	50	50	50/60
Tensión nominal V	220-240	220-230	220-230	220-230	220-240
Certificaciones					
Certificaciones	VDE-CE	VDE-CE	VDE-CE	VDE-CE	VDE-CE
Accesorios incluidos de serie					
Bandeja profunda/plana	-/cristal	-	-	-	•/-
Bandejas Dúo	-	-	-	-	-
Parrilla cromada	•	•	•	•	•
Espónja de limpieza	-	-	-	-	•

• Sí tiene /-No tiene

1) Clase de eficiencia energética dentro del rango A+++ (más eficiente) a D (menos eficiente). **2)** Medición según Norma Europea EN 50304 / EN 60350 (2009). **3)** Temperatura en el centro de la puerta tras 1 hora de funcionamiento continuo en posición hornear (calor superior e inferior) a 180 °C.

Diseño	Serie Cristal					Serie Acero
Modelo	3CB5878B0	3CB5878N0	3CB5351A0	3CB5351B0	3CB5351N0	3CB4030X0
Color	Cristal blanco	Cristal negro	Cristal gris antracita	Cristal blanco	Cristal negro	Acero inoxidable
Sistema de apertura	Abatible	Abatible	Abatible	Abatible	Abatible	Abatible
Ficha de producto según Reglamento (UE) nº 65/2014						
Clase de eficiencia energética ¹⁾	A	A	A	A	A	A
Índice de eficiencia energética	94,7	94,7	94,7	94,7	94,7	94,7
Consumo de energía en calentamiento tradicional ²⁾ kWh	0,8	0,8	0,8	0,8	0,8	0,84
Consumo de energía en circulación forzada ²⁾ kWh	0,71	0,71	0,71	0,71	0,71	0,71
Número de cavidades	1	1	1	1	1	1
Fuente de energía de la cavidad	Eléctrica	Eléctrica	Eléctrica	Eléctrica	Eléctrica	Eléctrica
Volumen de la cavidad litros	47	47	47	47	47	47
Dimensiones						
Ancho mm	594	594	594	594	594	594
Alto mm	455	455	455	455	455	455
Fondo mm	548	548	548	548	548	548
Fondo con la puerta abierta mm	920	920	920	920	920	920
Anchura de la cavidad mm	480	480	480	480	480	480
Altura de la cavidad mm	237	237	237	237	237	237
Profundidad de la cavidad mm	415	415	415	415	415	415
Capacidad del depósito de agua ml	-	-	-	-	-	-
Modalidades de calentamiento						
Multifunción/Radiación	Multifunción	Multifunción	Multifunción	Multifunción	Multifunción	Multifunción
Vapor 100%/Vapor añadido	-	-	-	-	-	-
Microondas/Microondas combinado	-	-	-	-	-	-
Controles						
Tipo de control	Control Deslizante	Control Deslizante	Control Comfort	Control Comfort	Control Comfort	Control Comfort
Mandos ocultos	-	-	•	•	•	•
Función Auto Chef	10	10	-	-	-	-
Sistema de regulación de la temperatura	Electrónico	Electrónico	Mecánico	Mecánico	Mecánico	Mecánico
Propuesta automática de temperatura	•	•	-	-	-	-
Indicación temperatura real de la cavidad	•	•	-	-	-	-
Programación electrónica con inicio/paro de cocción	•/•	•/•	•/•	•/•	•/•	•/•
Funciones de calentamiento						
Número de funciones	12	12	7	7	7	7
Aire caliente 3D Profesional/Aire caliente	•/-	•/-	•/-	•/-	•/-	•/-
Aire caliente suave	•	•	•	•	•	•
Hornear/Hornear con doble calor inferior	•/•	•/•	•/-	•/-	•/-	•/-
Solera	•	•	•	•	•	•
Horno de leña	•	•	•	•	•	•
Turbo grill	•	•	•	•	•	•
Grill total	•	•	•	•	•	•
Grill pequeño	•	•	-	-	-	-
Precalentar vajilla/Mantener caliente	•/•	•/•	-	-	-	-
Descongelar	•	•	-	-	-	-
Vapor 100%	-	-	-	-	-	-
Microondas	-	-	-	-	-	-
Prestaciones/Funciones avanzadas						
Precalentamiento rápido	•	•	•	•	•	•
Equipamiento interior						
Niveles para colocar bandejas	3	3	3	3	3	3
Niveles de raíles telescópicos/100% extraíbles	1/•	1/•	1/-	1/-	1/-	-/-
Tipo de iluminación	Halógena	Halógena	Halógena	Halógena	Halógena	Halógena
Nº de lámparas/Potencia de iluminación ud/W	1/25	1/25	1/25	1/25	1/25	1/25
Potencia de salida de microondas W	-	-	-	-	-	-
Número de potencias de microondas	-	-	-	-	-	-
Superficie de grill cm ²	1.330	1.330	1.330	1.330	1.330	1.330
Potencia grill grande/pequeño W	2.800/-	2.800/-	2.700/-	2.700/-	2.700/-	2.700/-
Limpieza						
Autolimpieza Piroclítica (nº niveles)	• (3)	• (3)	-	-	-	-
Asistente de limpieza Aqualisis	•	•	•	•	•	-
Panel trasero autolimpiante	-	-	•	•	•	-
Puerta interior cristal	•	•	•	•	•	•
Programa de descalcificación	-	-	-	-	-	-
Seguridad						
Bloqueo de seguridad niños	•	•	•	•	•	•
Bloqueo de la puerta durante la Pirólisis	•	•	-	-	-	-
Número de cristales en puerta	4	4	2	2	2	3
Temperatura exterior en puerta ³⁾ °C	30	30	50	50	50	50
Autodesconexión de seguridad del horno	•	•	-	-	-	-
Temperaturas y tiempos						
Mínima temperatura °C	30	30	50	50	50	50
Máxima temperatura aire caliente/hornear °C	275/275	275/275	275/275	275/275	275/275	275/275
Mínima/Máxima temperatura vapor °C	-	-	-	-	-	-
Mínima/Máxima temperatura vapor + aire caliente °C	-	-	-	-	-	-
Duración precalentamiento función aire caliente/hornear min	3,5/6,5	3,5/6,5	6/7	6/7	6/7	6/7
Conexión eléctrica						
Longitud del cable de conexión cm	150	150	150	150	150	150
Tipo de enchufe	Schuko	Schuko	Schuko	Schuko	Schuko	Schuko
Fusible mínimo para la conexión A	16	16	16	16	16	16
Potencia total instalada kW	2.990	2.990	2.800	2.800	2.800	2.800
Frecuencia de la red Hz	50/60	50/60	50/60	50/60	50/60	50/60
Tensión nominal V	220-240	220-240	220-240	220-240	220-240	220-240
Certificaciones						
Certificaciones	VDE-CE	VDE-CE	VDE-CE	VDE-CE	VDE-CE	VDE-CE
Accesorios incluidos de serie						
Bandeja profunda/plana	•/-	•/-	•/-	•/-	•/-	•/-
Bandejas Dúo	-	-	-	-	-	-
Parrilla cromada	•	•	•	•	•	•
España de limpieza	•	•	•	•	•	-

• Sí tiene /-No tiene

¹⁾ Clase de eficiencia energética dentro del rango A+++ (más eficiente) a D (menos eficiente). ²⁾ Medición según Norma Europea EN 50304 / EN 60350 (2009). ³⁾ Temperatura en el centro de la puerta tras 1 hora de funcionamiento continuo en posición hornear (calor superior e inferior) a 180°C.





MICROONDAS

- Serie Cristal
- Serie Acero
- Libre instalación

Microondas Balay...

Porque cada cocina tiene su propio espacio, estilo y distribución, la gama de microondas Balay ofrece soluciones que se adaptan a todos los gustos y necesidades.

Microondas Serie Cristal

Para quienes buscan un microondas de diseño impactante, la **Serie Cristal** tiene propuestas en blanco, negro y gris antracita, que se integran en cualquier cocina.

Su elegante acabado en cristal sigue las últimas tendencias del diseño sin renunciar a la funcionalidad, ya que se trata de un material muy resistente y fácil de limpiar.

Además de diseño, grandes prestaciones

Control Deslizante: con este control, los microondas se pueden instalar junto con los hornos de cristal, que tienen este mismo control.

Programas automáticos: estos microondas incorporan hasta 8 programas almacenados, con los que su uso se simplifica todavía más. Además, cuentan con el programa favorito que permite memorizar los ajustes de tiempo y potencia preferidos.



Microondas Serie Cristal 3CG5175B0
Horno Serie Cristal 3HB5888B0
Campana Serie Cristal 3BC097GBC
Placa de inducción 3EB977LV

... soluciones de integración sin límites

Microondas Serie Acero

El moderno acabado de cristal con el toque clásico del acero, da como resultado un diseño capaz de integrarse en cualquier ambiente y perfectamente coordinado con los hornos Balay de la [Serie Acero](#).

Esta gama está formada por un modelo de 25 litros, para instalación en columna, y dos de 20 litros, para instalación en columna o mueble alto.

Además, los modelos con Control Deslizante incorporan hasta **8 programas automáticos** almacenados para que su uso sea todavía más sencillo.



Microondas Serie Acero 3CG4175X0
Horno compacto Serie Acero 3CB4030X0
Campana Serie Cristal 3BC097GNC
Placa de inducción 3EB977LV

Serie Cristal. Horno compacto con Microondas y Vapor

Multifunción con Microondas y Vapor



- Horno multifunción con **Microondas y Vapor**.
- **Control Comfort** de fácil uso.
- Mandos ocultables.
- **Función AutoChef con 30 recetas**.
- Panel trasero autolimpiante.
- Programa automático de descalcificación.
- **Función combinada de Aire caliente+Vapor+Microondas**.
- **Tecnología con base cerámica lisa sin plato giratorio**.
- Multifunción 5 funciones: Microondas, Vapor 100%, Aire caliente, Turbo grill, Grill total.
- **Programación electrónica de paro de cocción**.
- Precalentamiento rápido.
- Recomendación automática de temperatura para cada función.
- Depósito de agua de 800 ml.
- 5 niveles de potencia de microondas.
- Potencia máxima de microondas: 1.000 W.
- Potencia del grill de 2.000 W.
- Interior de acero inoxidable.
- Iluminación interior LED.
- Accesorios incluidos: bandeja de cristal, recipiente para cocción al vapor y parrilla.

3CH5656A0

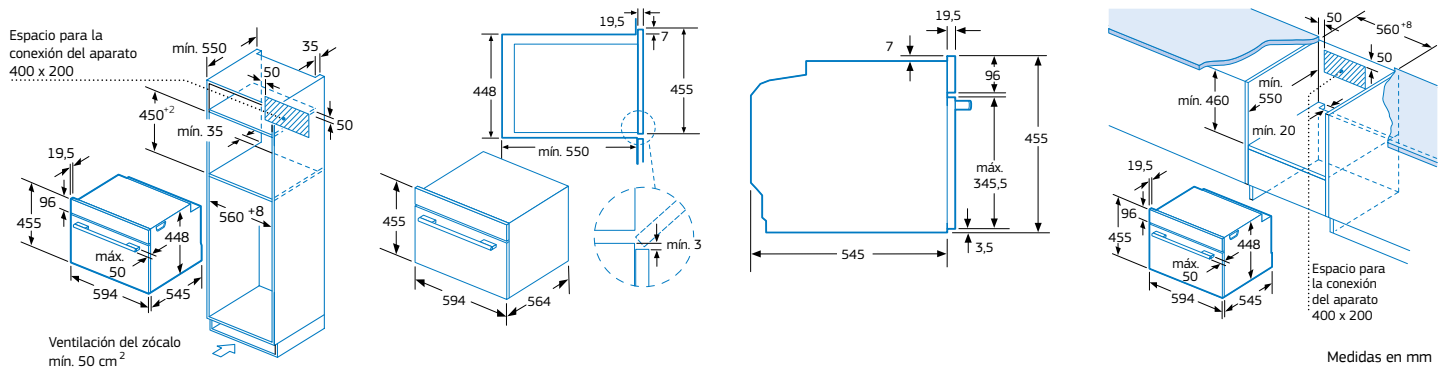
Cristal gris antracita
4242006273101

Precio de referencia: 1.099 €

Accesorio opcional

- 17000903: fuente de asados con tapa de cristal (disponible a través del Servicio al Cliente Balay).


Modelo: 3CH5656A0*



*No se recomienda la instalación en horizontal de este modelo junto a otros hornos compactos de Balay.

Serie Cristal. Nuevos hornos compactos con Microondas

Multifunción con Microondas. Aqualisis



- Horno multifunción con **Microondas**.
- Control Deslizante totalmente integrado en el cristal: diseño profesional y fácil limpieza.
- Función **AutoChef** con **15 recetas**.
- Asistente de limpieza **Aqualisis**.
- Funcionamiento combinado Multifunción+Microondas.
- Tecnología con base cerámica lisa sin plato giratorio.
- Multifunción 5 funciones: Microondas, Aire caliente, Turbo grill, Grill total, Mantener caliente.
- Programación electrónica de paro de cocción.
- Precalentamiento rápido.
- 5 niveles de potencia de microondas.
- Potencia máxima de microondas: 900 W.
- Potencia del grill de 1.750 W.
- Interior de acero inoxidable.
- Iluminación interior LED.
- Accesorio incluido: parrilla.

Accesorio opcional

• 17000903: fuente de asados con tapa de cristal (disponible a través del Servicio al Cliente Balay).



3CW5179A0

Cristal gris antracita
4242006289553

Precio de referencia: 705 €

NUEVO



3CW5179B0

Cristal blanco
4242006289560

Precio de referencia: 705 €

NUEVO



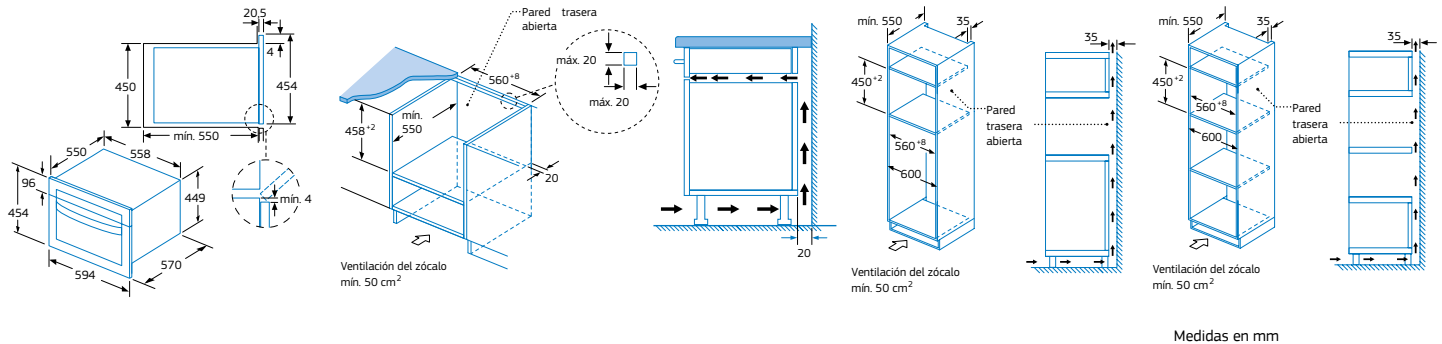
3CW5179N0

Cristal negro
4242006289577

Precio de referencia: 705 €

NUEVO

Modelos: 3CW5179A0, 3CW5179B0 y 3CW5179N0*



*No se recomienda la instalación en horizontal de estos modelos junto a otros hornos compactos de Balay.



Microondas Serie Cristal 3CG5175A0
Horno Serie Cristal 3HB5888A0

Serie Cristal. Nuevas microondas integrables sin marco



- Microondas sin marco.
- Instalación en columna de 60 cm de ancho.
- Apertura lateral izquierda.
- Electrónico.
- Control Deslizante totalmente integrado en el cristal: diseño profesional y fácil limpieza.
- Capacidad: 25 litros.
- Plato giratorio de 31,5 cm de diámetro.
- Asistente de limpieza Aqualisis.
- Reloj electrónico con programación de paro de cocción.
- Potencia máxima: 900 W.
- Potencia del grill: 1.200 W.
- Funcionamiento combinado Microondas+Grill.
- 5 niveles de potencia de microondas.
- 8 programas automáticos de cocción y descongelación por peso.
- 1 programa favorito para memorizar los ajustes de tiempo y potencias preferidos.
- Interior de acero inoxidable.
- Iluminación interior LED.
- Accesorio incluido: parrilla alta para grill.



3CG5175A0

NUEVO

Cristal gris antracita
4242006291884

Precio de referencia: 345 €

3CG5175B0

NUEVO

Cristal blanco
4242006291891

Precio de referencia: 345 €

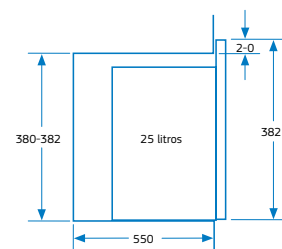
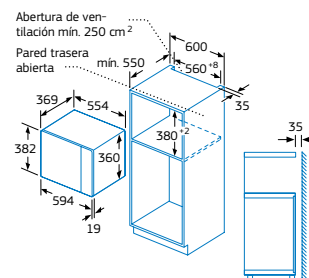
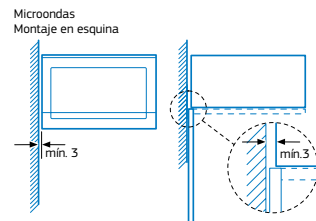
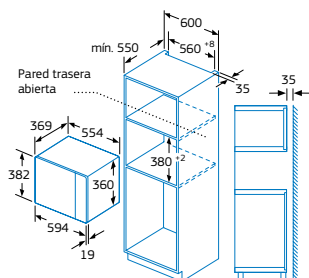
3CG5175N0

NUEVO

Cristal negro
4242006291907

Precio de referencia: 345 €

Modelos: 3CG5175A0, 3CG5175B0 y 3CG5175N0



Medidas en mm

Serie Cristal. Microondas integrables sin marco



- Microondas sin marco.
- Instalación en mueble alto/columna de 60 cm de ancho.
- Apertura lateral izquierda.
- Electrónico.
- Control Deslizante totalmente integrado en el cristal: diseño profesional y fácil limpieza.
- Capacidad: 20 litros.
- Plato giratorio de 25,5 cm de diámetro.
- Asistente de limpieza Aqualisis.
- Reloj electrónico con programación de paro de cocción.
- Potencia máxima: 800 W.
- Potencia del grill: 1.000 W.
- Funcionamiento combinado Microondas+Grill.
- 5 niveles de potencia de microondas.
- 8 programas automáticos de cocción y descongelación por peso.
- 1 programa favorito para memorizar los ajustes de tiempo y potencias preferidos.
- Interior de acero inoxidable.
- Iluminación interior LED.
- Accesorio incluido: parrilla alta para grill.



3CG5172A0

Cristal gris antracita
4242006273286

Precio de referencia: 279 €



3CG5172B0

Cristal blanco
4242006273293

Precio de referencia: 279 €

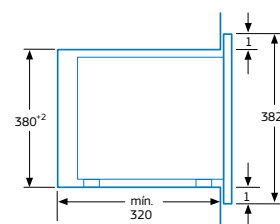
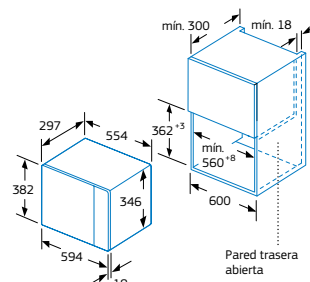
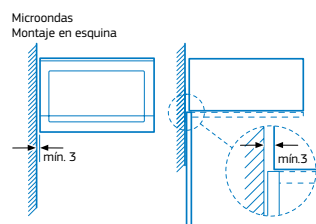
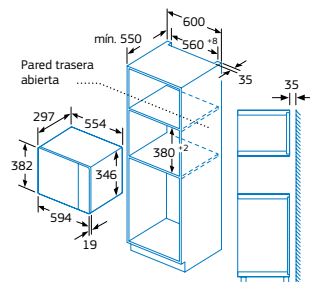


3CG5172N0

Cristal negro
4242006273309

Precio de referencia: 279 €

Modelos: 3CG5172A0, 3CG5172B0 y 3CG5172N0



Medidas en mm

Serie Acero. Microondas integrables sin marco



- Microondas sin marco.
- Apertura lateral izquierda.
- 5 niveles de potencia de microondas.
- Interior de acero inoxidable.
- Iluminación interior LED.



3CG4175X0

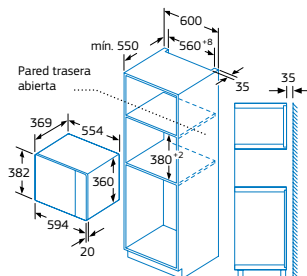
Cristal negro/Acero inox.
4242006273316

Precio de referencia: 389 €



- Instalación en columna de 60 cm de ancho.
- Electrónico.
- **Control Deslizante totalmente integrado en el cristal: diseño profesional y fácil limpieza.**
- **Capacidad: 25 litros.**
- Plato giratorio de 31,5 cm diámetro.
- **Asistente de limpieza Aqualisis.**
- **Reloj electrónico con programación de paro de cocción.**
- Potencia máxima: 900 W.
- **Potencia del grill: 1.200 W.**
- Funcionamiento combinado Microondas+Grill.
- 8 programas automáticos de cocción y descongelación por peso.
- 1 programa favorito para memorizar los ajustes de tiempo y potencias preferidos.
- Accesorio incluido: parrilla alta para grill.

Modelo: 3CG4175X0



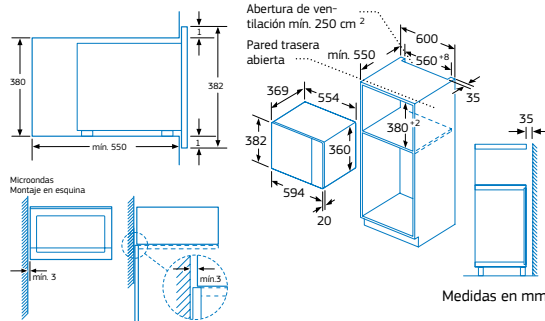
3CG4172X0

Cristal negro/Acero inox.
4242006273279

Precio de referencia: 315 €



- Instalación en mueble alto/columna de 60 cm de ancho.
- Electrónico.
- **Control Deslizante totalmente integrado en el cristal: diseño profesional y fácil limpieza.**
- **Capacidad: 20 litros.**
- Plato giratorio de 25,5 cm diámetro.
- **Asistente de limpieza Aqualisis.**
- **Reloj electrónico con programación de paro de cocción.**
- Potencia máxima: 800 W.
- **Potencia del grill: 1.000 W.**
- Funcionamiento combinado Microondas+Grill.
- 8 programas automáticos de cocción y descongelación por peso.
- 1 programa favorito para memorizar los ajustes de tiempo y potencias preferidos.
- Accesorio incluido: parrilla alta para grill.



3CP4002X0

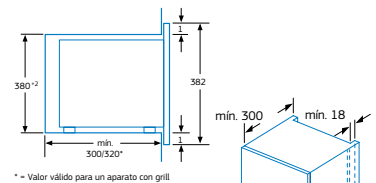
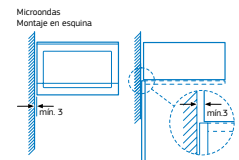
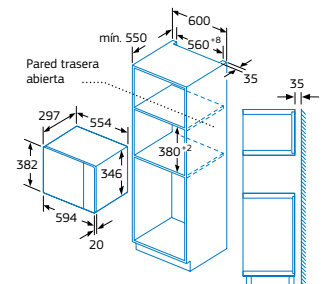
Cristal negro/Acero inox.
4242006278366

Precio de referencia: 249 €

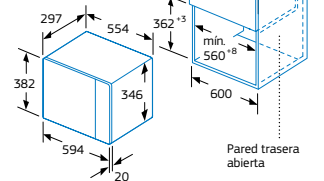


- Instalación en mueble alto/columna de 60 cm de ancho.
- **Capacidad: 20 litros.**
- Plato giratorio de 25,5 cm diámetro.
- Programación mecánica de paro de cocción de 60 minutos.
- Potencia máxima: 800 W.

Modelos: 3CG4172X0 y 3CP4002X0



* - Valor válido para un aparato con grill



Medidas en mm

Serie Acero. Microondas integrables con marco. Ancho 60 cm



17 litros
17l

- Microondas con marco.
- Instalación en mueble alto/columna de 60 cm de ancho.
- Marco de integración incluido para mueble de 60 cm de ancho.
- Apertura lateral izquierda.
- Capacidad: 17 litros.
- Plato giratorio de 24,5 cm de diámetro.
- Potencia máxima: 800 W.
- 5 niveles de potencia de microondas.



3WGX1929P

Acero inoxidable
4242006180720

Precio de referencia: 249 €



- Electrónico.
- Potencia del grill: 1.000 W.
- Funcionamiento combinado Microondas+Grill.
- Reloj electrónico con programación de paro de cocción.
- Mando ocultable.
- 8 programas automáticos de cocción y descongelación por peso.
- 1 programa favorito para memorizar los ajustes de tiempo y potencias preferidos.
- Interior de acero inoxidable.
- Accesorio incluido: parrilla alta para grill.



3WMX1918

Acero inoxidable
4242006164805

Precio de referencia: 185 €

- Programación mecánica de paro de cocción de 60 minutos.



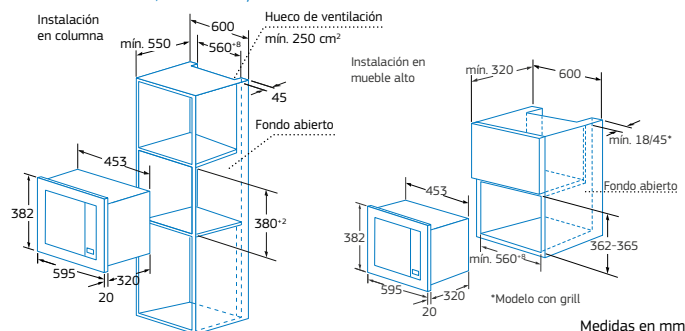
3WMB1918

Blanco
4242006164775

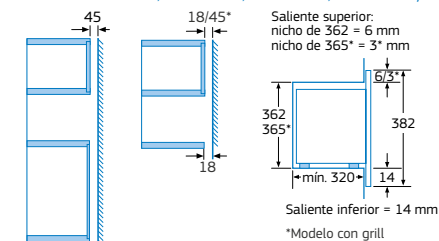
Precio de referencia: 165 €

- Programación mecánica de paro de cocción de 60 minutos.

Modelos: 3WGX1929P, 3WMX1918 y 3WMB1918



Modelos: 3WGX1929P, 3WMX1918, 3WMB1918, 3WGX1953 y 3WMB1958



Serie Acero. Microondas integrables con marco.

Ancho 50 cm



17 litros

- Microondas con marco.
- Instalación en mueble alto/columna de 50 cm de ancho.
- Marco de integración incluido para mueble de 50 cm de ancho.
- Apertura lateral izquierda.
- Capacidad: 17 litros.
- Plato giratorio de 24,5 cm de diámetro.
- Programación mecánica de paro de cocción de 60 minutos.
- Potencia máxima: 800 W.
- 5 niveles de potencia de microondas.



3WGX1953

Acero inoxidable
4242006165093

Precio de referencia: 229 €



3WMB1958

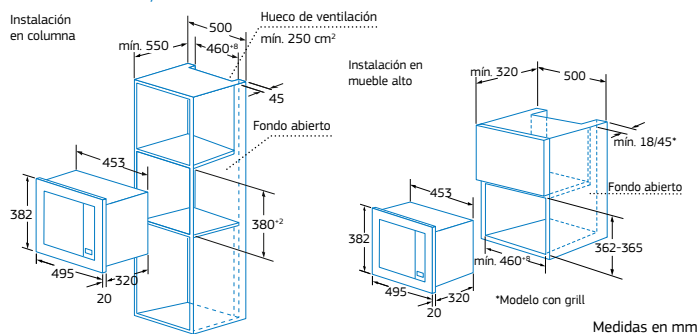
Blanco
4242006164768

Precio de referencia: 185 €



- Potencia del grill: 1.000 W.
- Funcionamiento combinado Microondas+Grill.
- Interior de acero inoxidable.
- Accesorio incluido: parrilla alta para grill.

Modelos 3WGX1953 y 3WMB1958



Serie Cristal. Microondas libre instalación



- Microondas libre instalación.
- Apertura lateral izquierda.
- Electrónico.
- Control Deslizante totalmente integrado en el cristal: diseño profesional y fácil limpieza.
- Capacidad: 17 litros.
- Plato giratorio de 24,5 cm de diámetro.
- Reloj electrónico con programación de paro de cocción.
- Potencia máxima: 800 W.
- Potencia del grill: 1.000 W.
- Funcionamiento combinado Microondas+Grill.
- 5 niveles de potencia de microondas.
- 8 programas automáticos de cocción y descongelación por peso.
- 1 programa favorito para memorizar los ajustes de tiempo y potencias preferidos.
- Interior de acero inoxidable.
- Iluminación interior LED.
- Accesorio incluido: parrilla alta para grill.



3WG1021A0

Cristal gris antracita
4242006280949

Precio de referencia: 219 €

3WG1021B0

Cristal blanco
4242006280932

Precio de referencia: 219 €

3WG1021N0

Cristal negro
4242006280925

Precio de referencia: 219 €

Serie Acero. Microondas libre instalación



- Microondas libre instalación.
- Apertura lateral izquierda.
- Capacidad: 17 litros.
- Plato giratorio de 24,5 cm de diámetro.
- Programación mecánica de paro de cocción de 60 minutos.
- Potencia máxima: 800 W.
- Potencia del grill: 1.000 W.
- Funcionamiento combinado Microondas+Grill.
- 5 niveles de potencia de microondas.
- Accesorio incluido: parrilla alta para grill.



3WGX2018

Acero inoxidable
4242006162498

Precio de referencia: 139 €



3WGB2018

Blanco
4242006162481

Precio de referencia: 109 €

Tipo de aparato	Horno + microondas + vapor. Alto 45 cm	Horno multifunción + microondas. Alto 45 cm			Microondas sin marco. Alto 38 cm							
Modelo	3CH5656AO	3CW5179AO	3CW5179BO	3CW5179NO	3CG5175AO	3CG5175BO	3CG5175NO	3CG5172AO	3CG5172BO	3CG5172NO	3CG4175XO	
Apertura	Abatible	Abatible	Abatible	Abatible	Lateral izquierda	Lateral izquierda	Lateral izquierda	Lateral izquierda	Lateral izquierda	Lateral izquierda	Lateral izquierda	
Serie de diseño	Serie Cristal	Serie Cristal	Serie Cristal	Serie Cristal	Serie Cristal	Serie Cristal	Serie Cristal	Serie Cristal	Serie Cristal	Serie Cristal	Serie Acero	
Color	Cristal gris antracita	Cristal gris antracita	Cristal blanco	Cristal negro	Cristal gris antracita	Cristal blanco	Cristal negro	Cristal Gris Antracita	Cristal Blanco	Cristal Negro	Cristal negro / Acero inoxidable	
Dimensiones												
Ancho	mm	594	594	594	594	594	594	594	594	594	594	
Alto	mm	455	454	454	454	382	382	382	382	382	382	
Fondo	mm	545	570	570	570	388	388	388	317	317	388	
Anchura de la cavidad	mm	432	420	420	420	328	328	328	308	308	328	
Altura de la cavidad	mm	236	250	250	250	208	208	208	201	201	208	
Profundidad de la cavidad	mm	350	420	420	420	369	369	369	282	282	369	
Volumen de la cavidad	litros	36	44	44	44	25	25	25	20	20	25	
Controles												
Tipo de control	Control Comfort	Control Deslizante	Control Deslizante	Control Deslizante	Control Deslizante	Control Deslizante	Control Deslizante	Control Deslizante	Control Deslizante	Control Deslizante	Control Deslizante	
Mandos ocultables	•	-	-	-	-	-	-	-	-	-	-	
Nº programas automáticos	30	15	15	15	8	8	8	8	8	8	8	
Programas de descongelación por peso	•	•	•	•	•	•	•	•	•	•	•	
Memoria para almacenar recetas	-	-	-	-	•	•	•	•	•	•	•	
Sistema de control	Electrónico	Electrónico	Electrónico	Electrónico	Electrónico	Electrónico	Electrónico	Electrónico	Electrónico	Electrónico	Electrónico	
Número de potencias de microondas	5	5	5	5	5	5	5	5	5	5	5	
Programación electrónica con inicio/paro de cocción	-/•	-/•	-/•	-/•	-/•	-/•	-/•	-/•	-/•	-/•	-/•	
Programación mecánica de paro de cocción	-	-	-	-	-	-	-	-	-	-	-	
Tiempo máximo programable	90	90	90	90	99	99	99	99	99	99	99	
Funcionamiento simultáneo microondas + grill	•	•	•	•	•	•	•	•	•	•	•	
Equipamiento interior												
Sistema de distribución de ondas sin plato giratorio	•	•	•	•	-	-	-	-	-	-	-	
Plato giratorio	-	-	-	-	-	-	-	-	-	-	-	
Diámetro del plato giratorio	cm	-	-	-	31,5	31,5	31,5	25,5	25,5	25,5	31,5	
Material del plato giratorio	-	-	-	-	Cristal	Cristal	Cristal	Cristal	Cristal	Cristal	Cristal	
Grill	•	•	•	•	•	•	•	•	•	•	•	
Acabado interior	Acero inoxidable	Acero inoxidable	Acero inoxidable	Acero inoxidable	Acero inoxidable	Acero inoxidable	Acero inoxidable	Acero inoxidable	Acero inoxidable	Acero inoxidable	Acero inoxidable	
Tipo de iluminación	LED	LED	LED	LED	LED	LED	LED	LED	LED	LED	LED	
Potencia de iluminación	W	2	1	1	1	3	3	3	3	3	3	
Limpieza												
Sistema de limpieza	Programa descalcificación	Aqualis	Aqualis	Aqualis	Aqualis	Aqualis	Aqualis	Aqualis	Aqualis	Aqualis	Aqualis	
Seguridad												
Bloqueo de seguridad niños	•	•	•	•	-	-	-	-	-	-	-	
Potencias												
Máxima potencia de microondas	W	1.000	900	900	900	900	900	800	800	800	900	
Potencia del grill	W	2.000	1.750	1.750	1.750	1.200	1.200	1.200	1.000	1.000	1.200	
Conexión eléctrica												
Longitud del cable de conexión	cm	150	180	180	180	130	130	130	130	130	130	
Tipo de enchufe	Schuko	Schuko	Schuko	Schuko	Schuko	Schuko	Schuko	Schuko	Schuko	Schuko	Schuko	
Fusible mínimo para la conexión	A	10	16	16	16	10	10	10	10	10	10	
Potencia total instalada	kW	3.100	3.350	3.350	3.350	1.450	1.450	1.450	1.270	1.270	1.450	
Frecuencia de la red	Hz	50	50	50	50	50	50	50	50	50	50	
Tensión nominal	V	220-240	220-230	220-230	220-230	220-230	220-230	220-230	220-230	220-230	220-230	
Certificaciones												
Certificaciones	CE-VDE	CE-VDE	CE-VDE	CE-VDE	CE	CE	CE	CE	CE	CE	CE	
Accesorios incluidos de serie												
Parrilla alta para grill	-	-	-	-	•	•	•	•	•	•	•	
Parrilla cromada	•	•	•	•	-	-	-	-	-	-	-	
Bandeja de cristal	•	-	-	-	-	-	-	-	-	-	-	
Recipiente para cocción al vapor	•	-	-	-	-	-	-	-	-	-	-	
Instalación												
Integrable	•	•	•	•	•	•	•	•	•	•	•	
Libre instalación	-	-	-	-	-	-	-	-	-	-	-	
Altura	mm	450	450	450	450	380	380	380	380	380	380	
Anchura	mm	600	600	600	600	600	600	600	600	600	600	
Marco para integración	No necesita	No necesita	No necesita	No necesita	No necesita	No necesita	No necesita	No necesita	No necesita	No necesita	No necesita	
Instalación en columna 60 cm/mueble alto	•/-	•/-	•/-	•/-	•/-	•/-	•/-	•/-	•/•	•/•	•/•	

• Sí tiene /-No tiene

Tipo de aparato	Microondas sin marco. Alto 38 cm		Microondas con marco. Alto 38 cm. Ancho 60 cm			Microondas con marco. Alto 38 cm. Ancho 50 cm		Microondas libre instalación					
Modelo	3CG4172X0	3CP4002X0	3WX1929P	3WMX1918	3WMB1918	3WX1953	3WMB1958	3WG1021A0	3WG1021B0	3WG1021N0	3WX2018	3WGB2018	
Apertura	Lateral izquierda	Lateral izquierda	Lateral izquierda	Lateral izquierda	Lateral izquierda	Lateral izquierda	Lateral izquierda	Lateral izquierda	Lateral izquierda	Lateral izquierda	Lateral izquierda	Lateral izquierda	
Serie de diseño	Serie Acero	Serie Acero	Serie Acero	Serie Acero	Serie Acero	Serie Acero	Serie Acero	Serie Cristal	Serie Cristal	Serie Cristal	Serie Acero	Serie Acero	
Color	Cristal negro / Acero inoxidable	Cristal negro / Acero inoxidable	Acero inoxidable	Acero inoxidable	Blanco	Acero inoxidable	Blanco	Cristal gris antracita	Cristal blanco	Cristal negro	Acero inoxidable	Blanco	
Dimensiones													
Ancho	mm	594	594	453	453	453	453	453	461	461	461	461	461
Alto	mm	382	382	280	280	280	280	280	291	291	291	290	290
Fondo	mm	317	317	320	320	320	320	320	340	340	340	351	351
Anchura de la cavidad	mm	308	308	290	290	290	290	290	290	290	290	290	290
Altura de la cavidad	mm	201	201	194	194	194	194	194	198	198	198	194	194
Profundidad de la cavidad	mm	282	282	285	285	285	285	285	295	295	295	285	274
Volumen de la cavidad	litros	20	20	17	17	17	17	17	17	17	17	17	17
Controles													
Tipo de control	Control Deslizante	Prog. Mecánica	Electrónico	Prog. Mecánica	Prog. Mecánica	Prog. Mecánica	Prog. Mecánica	Prog. Mecánica	Control Deslizante	Control Deslizante	Control Deslizante	Prog. Mecánica	Prog. Mecánica
Mandos ocultables	-	-	•	-	-	-	-	-	-	-	-	-	-
Nº programas automáticos	8	-	8	-	-	-	-	-	8	8	8	-	-
Programas de descongelación por peso	•	-	•	-	-	-	-	-	•	•	•	-	-
Memoria para almacenar recetas	•	-	•	-	-	-	-	-	•	•	•	-	-
Sistema de control	Electrónico	Mecánico	Electrónico	Mecánico	Mecánico	Mecánico	Mecánico	Mecánico	Electrónico	Electrónico	Electrónico	Mecánico	Mecánico
Número de potencias de microondas	5	5	5	5	5	5	5	5	5	5	5	5	5
Programación electrónica con inicio/paro de cocción	-/•	-	-/•	-	-	-	-	-	-/•	-/•	-/•	-	-
Programación mecánica de paro de cocción	-	•	-	•	•	•	•	•	-	-	-	•	•
Tiempo máximo programable	99	60	99	60	60	60	60	60	99	99	99	60	60
Funcionamiento simultáneo microondas + grill	•	-	•	-	-	-	•	-	•	•	•	•	•
Equipamiento interior													
Sistema de distribución de ondas sin plato giratorio	-	-	-	-	-	-	-	-	-	-	-	-	-
Plato giratorio	•	•	•	•	•	•	•	•	•	•	•	•	•
Diámetro del plato giratorio	cm	25,5	25,5	24,5	24,5	24,5	24,5	24,5	24,5	24,5	24,5	24,5	24,5
Material del plato giratorio		Cristal	Cristal	Cristal	Cristal	Cristal	Cristal	Cristal	Cristal	Cristal	Cristal	Cristal	Cristal
Grill		•	-	•	-	-	•	-	•	•	•	•	•
Acabado interior		Acero inoxidable	Acero inoxidable	Acero inoxidable	Lacado	Lacado	Acero inoxidable	Lacado	Acero inoxidable	Acero inoxidable	Acero inoxidable	Lacado	Lacado
Tipo de iluminación		LED	LED	Convencional	Convencional	Convencional	Convencional	Convencional	LED	LED	LED	Convencional	Convencional
Potencia de iluminación	W	3	3	25	25	25	25	25	2	2	2	25	25
Limpieza													
Sistema de limpieza		Aqualisis	-	-	-	-	-	-	-	-	-	-	-
Seguridad													
Bloqueo de seguridad niños		-	-	-	-	-	-	-	-	-	-	-	-
Potencias													
Máxima potencia de microondas	W	800	800	800	800	800	800	800	800	800	800	800	800
Potencia del grill	W	1.000	-	1.000	-	-	1.000	-	1.000	1.000	1.000	1.000	1.000
Conexión eléctrica													
Longitud del cable de conexión	cm	130	130	130	130	130	130	130	100	100	100	130	130
Tipo de enchufe		Schuko	Schuko	Schuko	Schuko	Schuko	Schuko	Schuko	Schuko	Schuko	Schuko	Schuko	Schuko
Fusible mínimo para la conexión	A	10	10	10	10	10	10	10	10	10	10	10	10
Potencia total instalada	kW	1.270	1.270	1.270	1.270	1.270	1.270	1.270	1.270	1.270	1.270	1.270	1.270
Frecuencia de la red	Hz	50	50	50	50	50	50	50	50	50	50	50	50
Tensión nominal	V	220-230	220-230	230	230	230	230	230	220-230	220-230	220-230	230	230
Certificaciones													
Certificaciones		CE	CE	CE-TUEV	CE	CE	CE	CE	CE	CE	CE	CE	CE
Accesorios incluidos de serie													
Parrilla alta para grill		•	-	•	-	-	•	-	•	•	•	•	•
Parrilla cromada		-	-	-	-	-	-	-	-	-	-	-	-
Bandeja de cristal		-	-	-	-	-	-	-	-	-	-	-	-
Recipiente para cocción al vapor		-	-	-	-	-	-	-	-	-	-	-	-
Instalación													
Integrable		•	•	•	•	•	•	•	-	-	-	-	-
Libre instalación		-	-	-	-	-	-	-	•	•	•	•	•
Altura	mm	380	380	380	380	380	380	380	-	-	-	-	-
Anchura	mm	600	600	600	600	600	500	500	-	-	-	-	-
Marco para integración		No necesita	No necesita	Incluido	Incluido	Incluido	Incluido	Incluido	-	-	-	-	-
Instalación en columna 60 cm/ mueble alto		•/•	•/•	•/•	•/•	•/•	-/•	-/•	-	-	-	-	-

• Sí tiene /-No tiene



Balay

Inducción



PLACAS

- Inducción
- Vitrocerámicas
- Gas
- Modulares
- Menaje

Diseños Balay

En Balay tenemos una placa para cada cocina, con gran variedad de modelos y configuraciones y tres acabados diferentes que permiten su perfecta integración en cualquier cocina: negro, blanco y también con acabado gris antracita.

Los tres acabados en cristal de las placas Balay se adaptan a la perfección a las nuevas tendencias en diseño de cocinas, que apuestan por espacios más luminosos, abiertos y funcionales.



Diseño negro 3EB969LU



Diseño gris antracita 3EB960AV



Diseño blanco 3EB965BU



Placa de inducción 3EB967AU



Placa de inducción
3EB969LU



Placa de inducción 3EB965BU
Sartén Balay 3SA0021X

Placas FlexInducción Total

No hay nada más cómodo que sentirse libre



Imagina lo cómodo que es no preocuparse por el tamaño, ni por la forma, ni por la posición del recipiente y poder utilizarlo aunque sea grande o alargado.

En las placas con FlexInducción Total de Balay hay espacio para todos, ya que su tecnología amplía la zona de cocción haciendo el espacio mucho más flexible y el cocinado, más libre y cómodo.




Campana Serie Cristal 3BC497GG
Placa FlexInducción Total 3EB980AV

Mayor superficie de cocinado


Para poder cocinar sin límite de espacio, ni de comensales, las placas FlexInducción Total de Balay ofrecen una superficie de cocinado aún mayor.

La gama cuenta con un modelo de 80 cm de ancho con dos inductores centrales adicionales, y un modelo de 60 cm de ancho con un inductor central de apoyo, que amplían la superficie de cocción adaptándose a una gran variedad de recipientes.



80 cm de ancho

Modelo, 3EB980AV



60 cm de ancho

Modelo, 3EB960AV

Flexibilidad total en la cocina

Cocinar con **recipientes alargados** como el Teppan Yaki o el grill de Balay, y aprovechar el resto de zonas de cocción con mayor amplitud y comodidad, ya es posible gracias a los inductores adicionales de la parte central, que actúan como soporte de los inductores laterales, ajustándose a las necesidades de cada momento.

Utilizar **recipientes de gran tamaño** como las paelleras 3PA0028X o HZ390240, al mismo tiempo que **otros recipientes**, es aún más cómodo. Además, se pueden colocar en diferentes posiciones para aprovechar al máximo todas las posibilidades de las placas FlexInducción Total.





Balay


La mejor combinación de libertad y control en la cocina

Todas las placas FlexInducción Total de Balay incluyen, además de una libertad sin precedentes, prestaciones como el Control de temperatura del aceite, que hacen su uso diario más sencillo y cómodo.



Campana Serie Cristal 3BC497GB
Placa FlexInducción Total 3EB980AV

Reconocimiento de desplazamiento del recipiente



Si se está cocinando en una cacerola y se necesita esa parte de la placa libre, solo hay que desplazarla, ¡y listo!

Gracias al Reconocimiento de desplazamiento del recipiente que incluyen las placas FlexInducción Total de Balay, la misma placa desactiva automáticamente una zona y activa la nueva elegida, manteniendo la potencia y tiempo previamente seleccionados para la cacerola, el cazo o el recipiente que se haya movido.

Así de sencillo y cómodo es cambiar las cosas de sitio, sin que ninguna elaboración se sienta “desplazada”.

Función Zona móvil

La función Zona móvil divide automáticamente la zona FlexInducción en 3 zonas de potencia diferentes:

- Nivel 9 en la zona delantera (precalentar).
- Nivel 5 en la zona central (cocinar).
- Nivel 1, en la zona trasera (mantener caliente).



Basta con desplazar el recipiente para que varíe la potencia de cocción, y así tener, en cada momento, la temperatura adecuada para la receta que se esté elaborando. También es posible personalizar las potencias de cada zona desde los ajustes de la placa.

Placas con zona extra gigante de 32 cm

Gran capacidad



Una zona extra gigante de 32 cm que permite preparar paellas para uno o hasta para diez comensales, adaptándose a los distintos tamaños de paelleras.

Invitar a toda la familia a casa ya no es un problema con la zona extra gigante de 32 cm, ya que se puede preparar una deliciosa paella, un rancho o unas migas, con toda comodidad.

Gran versatilidad



La zona extra gigante de 32 cm de Balay, con un triple inductor de 21, 26 y 32 cm de diámetro, ofrece una gran versatilidad en tamaños de recipientes con los que cocinar, tanto en placas de inducción como vitrocerámicas.

Una zona para multitud de recipientes



Una de las cosas más importantes en la cocina es la comodidad. Por eso en Balay trabajamos para ofrecer productos que sirvan para cocinar en recipientes de casi cualquier tamaño.

La zona extra gigante de 32 cm de Balay es una zona muy versátil, se adapta a cualquier número de comensales gracias a su triple inductor, que permite utilizar recipientes de diferentes tamaños, desde paelleras hasta cafeteras italianas o cazos.



Placa de inducción 3EB999LV
Sartén HEZ390250



Campana isla 3BI998HNC
Placa de inducción 3EB977LV

Placas con Control de temperatura del aceite

Platos sabrosos y en su punto de la manera más sencilla



Balay ofrece placas de inducción y vitrocerámicas con [Control de temperatura del aceite](#) para cocinar a la temperatura adecuada. La mejor forma de asegurarse de que cada alimento se prepara correctamente.

Para lograr una fritura perfecta es necesario que el aceite tenga una temperatura de entre 120 y 230 °C, dependiendo del tipo de alimento que se vaya a cocinar.

Con esta función es [la propia placa](#) la que avisa cuando el aceite ha llegado a la temperatura adecuada para introducir el alimento y controla que esté siempre perfecta.

Nivel mínimo, para cocciones delicadas

Gracias a los diferentes niveles de temperatura existentes, se puede realizar cualquier receta a la temperatura adecuada.

Todas las placas con [Control de temperatura del aceite](#) tienen, como mínimo, 4 niveles: rehogar, suave, medio y fuerte.

Además, las placas con control Plus de Balay incluyen un quinto nivel, el Nivel mínimo, por debajo del nivel de rehogado, perfecto

para cocciones delicadas como derretir mantequilla, chocolate o preparar salsas. Para utilizar el Nivel mínimo, tan solo hay que seleccionar el nivel 1. Para pochar cebolla para un sofrito, se debe seleccionar el nivel 2 (rehogar) o, si se quiere hacer pescado a la plancha, se hará en el nivel 3 (suave). Por otro lado, en el caso de que se necesite freír congelados se utilizará el nivel 4 (medio) y para el chuletón poco hecho, el nivel 5 (fuerte).

Ahora también en zona extra gigante de 32 cm y zonas FlexInducción

En la mayoría de las placas Balay con zona extra gigante de 32 cm o zona FlexInducción, y también en las placas FlexInducción Total, se puede freír a la temperatura perfecta ya que incorporan el [Control de temperatura del aceite](#).

El [Control de temperatura del aceite](#) es una prestación adicional en las placas Balay que puede utilizarse cuando se desee, permitiendo al usuario elegir cómo controlar la placa, si de manera tradicional, del 1 al 9, o bien con niveles de temperatura, como si se tratase de una freidora.



Control de temperatura del aceite



Zona FlexInducción Total



Zona FlexInducción



Zona extra gigante de 32 cm

Guía rápida y... también “un recetario”

Las placas Balay con **Control de temperatura del aceite** incorporan una guía rápida que indica el nivel adecuado para cada alimento.

	Alimento	Temperatura
 Carnes	Solomillo	4
	Hamburguesas	3
 Pescados	Filete de pescado rebozado	3
	Gambas	4
 Platos con huevo	Tortilla francesa	2
	Huevos fritos	4
 Patatas	Patatas fritas caseras	4
	Patatas glaseadas	3

También se puede solicitar de forma gratuita un recetario para cocinar con el **Control de temperatura del aceite**, y elaborar recetas sacándole el mayor partido a esta prestación.


	Alimento	Temperatura
 Verduras	Verduras rehogadas	1
	Setas	4
 Productos congelados	Filetes de pescado	3
	Patatas fritas	5
 Salsas	Salsa de tomate	1
	Salsa Bechamel	1
 Otros	Picatostes	3
	Almendras, nueces, piñones	4



Placa de inducción 3EB999LV
Sartén Balay 3SA0018X

Controles Balay

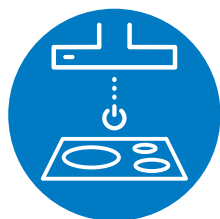
Nuevo control Plus de Balay, ahora con Control placa-campana



Gracias al control deslizante independiente de cada zona, el control Plus de Balay hace que la selección de las funciones sea mucho más sencilla. Solo se iluminan las funciones seleccionables en cada momento, lo que facilita todavía más su manejo.

Con su iluminación en ámbar, la misma que los controles de hornos, microondas y campanas Balay, la coordinación es perfecta.

Nuevo Control placa-campana*



Además de todas las funciones con las que ya contaba, ahora para mayor comodidad, las placas con control Plus incorporan el nuevo **Control placa-campana**, que permite manejar varias de las funciones de la campana directamente a través de la placa.

Por ejemplo, al encender la placa, la campana se conecta automáticamente adaptando su nivel de extracción a la cantidad y tipo de humo. Porque no es lo mismo hervir que freír o cocinar a la plancha. Se cocine lo que se cocine, la campana adaptará su potencia para conseguir una extracción óptima y una cocina libre de humos.



Solo hay que establecer la conexión inalámbrica entre ambos electrodomésticos y dejar que se comuniquen entre ellos para hacer el cocinado mucho más cómodo.

*Compatible solo con campanas Balay que también dispongan de esta funcionalidad.

Control Deslizante

Cómodo y sencillo de usar, permite regular la potencia y el tiempo de cocción deslizando cómodamente el dedo.



Control Táctil de fácil uso

Un sistema de control práctico y sencillo que cuenta con gran variedad de funciones.



Funciones Balay

- **Reconocimiento de desplazamiento del recipiente:** los ajustes establecidos en una zona de cocción se transfieren automáticamente a otra zona al desplazar el recipiente, apagando además la zona de cocción inicial.
- **Zona móvil:** con esta función, la zona FlexInducción se divide automáticamente en tres áreas de cocción con un nivel de potencia en cada una. Solo hay que desplazar el recipiente para que varíe la potencia de cocción.
- **Mantener caliente:** la potencia baja automáticamente al nivel 1., para mantener la comida caliente.
- **Cronómetro:** permite saber cuánto tiempo ha pasado del proceso de cocción o de un paso específico en una receta.
- **Mi consumo:** información de la energía consumida al finalizar la cocción.
- **Turbo:** al activar esta función, la potencia de la zona aumenta durante 30 segundos, lo que reduce el tiempo de calentamiento de las sartenes.
- **Sprint® (boost):** aumenta la potencia de la zona de inducción durante 10 minutos para acelerar el calentamiento de grandes cantidades de líquidos, cuando se utilizan ollas y cacerolas.
- **Limpieza:** permite bloquear el control mientras se cocina, durante unos segundos, para poder limpiarlo.
- **Inicio automático:** si se coloca un recipiente antes de encender la placa, será detectado tras el encendido y la zona de cocción se seleccionará automáticamente.
- **Programación de tiempo de cocción para cada zona.**
- **Alarma con duración de aviso ajustable:** a la hora programada, la placa emite un aviso acústico.
- **Silencio:** se podrán seleccionar hasta 3 niveles sonoros diferentes con la posibilidad de desconectar los avisos sonoros.
- **Memoria:** si accidentalmente se apaga la placa, al volver a encenderla se recuperarán las potencias y tiempos de cocción.
- **Indicador de 2 niveles de calor residual (H/h).**
- **Comprobar recipiente:** permite comprobar la rapidez y calidad del proceso de cocción, en función del recipiente.
- **Seguridad para niños con opción de bloqueo permanente o temporal.**
- **Autodesconexión antiolvido de la placa:** la placa se apagará automáticamente en el caso de que una zona permanezca durante un largo plazo de tiempo sin que se haga ninguna modificación.
- **Potencia máxima regulable:** permite limitar la potencia máxima total de la placa, para evitar que salte el diferencial, en aquellos hogares con potencia contratada limitada.

Funciones Balay	Control Plus	Control Deslizante	Control Táctil de fácil uso
Reconocimiento de desplazamiento del recipiente	En placa FlexInducción Total		
Zona móvil	En zonas FlexInducción		
Mantener caliente	●		
Cronómetro	●		
Mi consumo	●		
Turbo	●		
Sprint® (boost)	●	●	●
Limpieza	●	●	
Inicio automático	●	●	●
Programación de tiempo de cocción	●	●	●
Alarma con duración de aviso ajustable	●	●	●
Silencio	●	●	●
Memoria	●	●	●
Indicación de 2 niveles de calor residual (H/h)	●	●	●
Comprobar recipiente	●	●	●
Seguridad niños con opción de bloqueo permanente o temporal	●	●	●
Autodesconexión antiolvido de la placa	●	●	●
Potencia máxima regulable	●	●	●

Nueva placa FlexInducción. Ancho 90 cm. Zona de 32 cm

2 zonas FlexInducción.

Control temperatura del aceite



Control placa campana



3EB999LV

NUEVO

Biselada negra

4242006287757

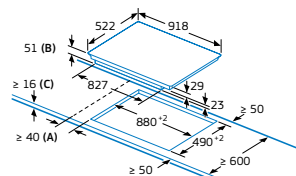
Precio de referencia: 1.265 €

- **Control placa-campana:** selección de las funciones de la campana a través de la placa de inducción*.
- **Control Plus con 17 niveles de cocción en cada zona.**
- **3 zonas de inducción con función Sprint® (boost):**
 - 1 zona FlexInducción de 40 x 23 cm.
 - 1 zona extra gigante de 32 cm.
 - 1 zona FlexInducción de 40 x 23 cm.
- **Control de temperatura del aceite con 5 niveles en todas las zonas de cocción.**
- **Funciones:**
 - Zona móvil.
 - Comprobar recipiente.
 - Limpieza: bloqueo del control.
 - Memoria.
 - Inicio automático.
 - Mi consumo.
 - Cronómetro.
 - Programación de tiempo de cocción para cada zona.
- **Funciones de seguridad y otras prestaciones adicionales:** ver página 252.
- **Incluye una guía rápida para el Control de temperatura del aceite.**
- **Libro de recetas gratuito bajo pedido.**
- **Potencia total máxima de la placa:** 11,1 kW.

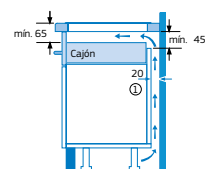
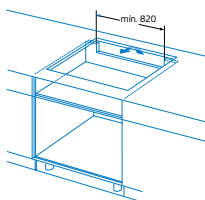


Vídeo instalación cable

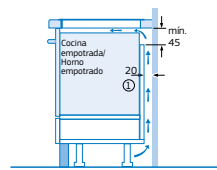
Modelo: 3EB999LV



A: Distancia mínima entre la abertura y la pared
 B: Profundidad de inserción
 C: Con un horno instalado en la parte inferior, mín. 30 o posiblemente más, ver el espacio requerido para un horno



① Espacio de ventilación necesario.



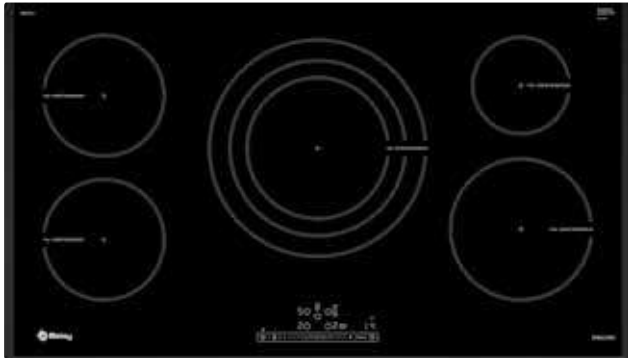
① Rendija de ventilación necesaria

Medidas en mm

*Compatible solo con campanas Balay que también dispongan de esta funcionalidad.

Placa inducción. Ancho 90 cm. Zona de 32 cm

Control temperatura del aceite



3EB997LU

Biselada negra

4242006287825

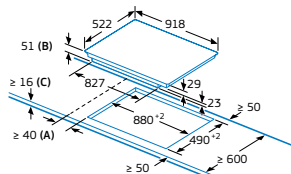
Precio de referencia: 995 €

- **Control Deslizante Balay con 17 niveles de cocción en cada zona.**
- 5 zonas de inducción con función Sprint® (boost):
 - 1 zona extra gigante de 32 cm.
 - 1 zona de 15 cm.
 - 1 zona de 21 cm.
 - 2 zonas de 18 cm.
- **Control de temperatura del aceite con 4 niveles en todas las zonas de cocción.**
- Funciones:
 - Comprobar recipiente.
 - Limpieza: bloqueo del control.
 - Memoria.
 - Inicio automático.
 - Programación de tiempo de cocción para cada zona.
- Funciones de seguridad y otras prestaciones adicionales: ver página 252.
- **Incluye una guía rápida para el Control de temperatura del aceite.**
- **Libro de recetas gratuito bajo pedido.**
- Potencia total máxima de la placa: 11,1 kW.

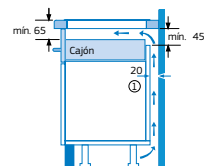
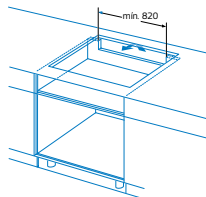


Video instalación cable

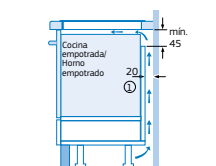
Modelo: 3EB997LU



A: Distancia mínima entre la abertura y la pared
B: Profundidad de inserción
C: Con un horno instalado en la parte inferior, min. 30 o posiblemente más; ver el espacio requerido para un horno



① Espacio de ventilación necesario.




① Rendija de ventilación necesaria

Medidas en mm

Nueva placa FlexInducción Total. Ancho 80 cm

Control temperatura del aceite



3EB980AV

NUEVO

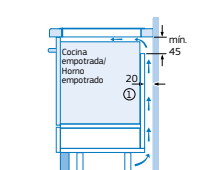
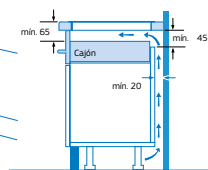
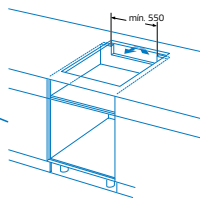
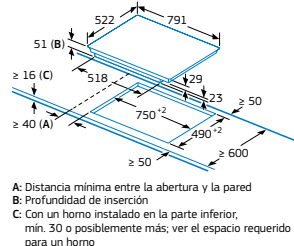
Biselada gris antracita
4242006287740

Precio de referencia: 1.209 €

- **Control placa-campana:** selección de las funciones de la campana a través de la placa de inducción*.
- **Control Plus con 17 niveles de cocción en cada zona.**
- 2 zonas de inducción con función Sprint® (boost):
 - 1 zona FlexInducción de 40 x 23 cm.
 - 2 inductores centrales adicionales.
 - 1 zona FlexInducción de 40 x 23 cm.
- **Control de temperatura del aceite con 5 niveles en todas las zonas de cocción.**
- Funciones:
 - Reconocimiento de desplazamiento del recipiente.
 - Zona móvil.
 - Comprobar recipiente.
 - Limpieza: bloqueo del control.
 - Memoria.
 - Inicio automático.
 - Mi consumo.
 - Cronómetro.
 - Programación de tiempo de cocción para cada zona.
- Funciones de seguridad y otras prestaciones adicionales: ver página 252.
- **Incluye una guía rápida para el Control de temperatura del aceite.**
- **Libro de recetas gratuito bajo pedido.**
- Potencia total máxima de la placa: 7,4 kW.



Modelo: 3EB980AV



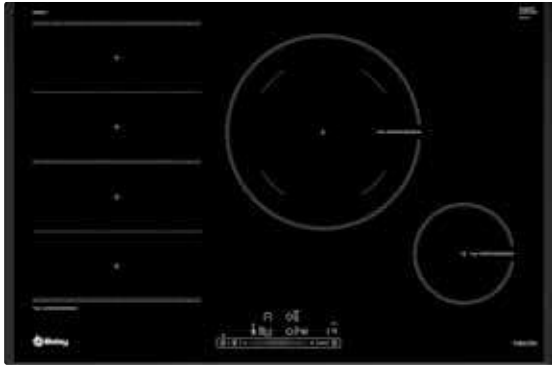
Medidas en mm

Ⓜ Rendija de ventilación necesaria

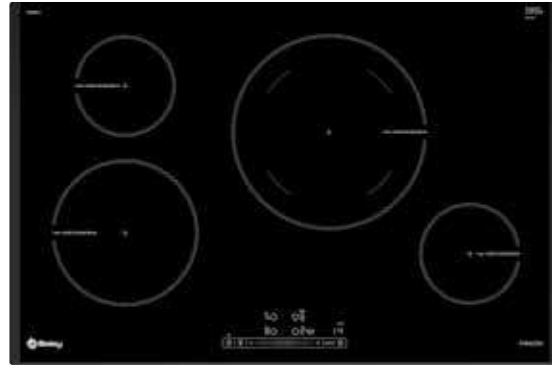
*Compatible solo con campanas Balay que también dispongan de esta funcionalidad.

Placas Inducción. Ancho 80 cm. Zona de 28 cm

1 zona FlexInducción.
Control temperatura del aceite



Control temperatura del aceite



3EB989LU

Biselada negra
4242006287917

Precio de referencia: 769 €

3EB985LU

Biselada negra
4242006287924

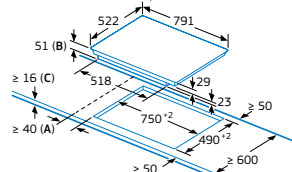
Precio de referencia: 689 €

- Control Deslizante Balay con 17 niveles de cocción en cada zona.
- 3 zonas de inducción con función Sprint® (boost):
 - 1 zona FlexInducción de 40 x 24 cm.
 - 1 zona gigante de 28 cm.
 - 1 zona de 15 cm.
- Control de temperatura del aceite con 4 niveles en todas las zonas de cocción.
- Funciones:
 - Comprobar recipiente.
 - Limpieza: bloqueo del control.
 - Memoria.
 - Inicio automático.
 - Programación de tiempo de cocción para cada zona.
- Funciones de seguridad y otras prestaciones adicionales: ver página 252.
- Incluye una guía rápida para el Control de temperatura del aceite.
- Libro de recetas gratuito bajo pedido.
- Potencia total máxima de la placa: 7,4 kW.

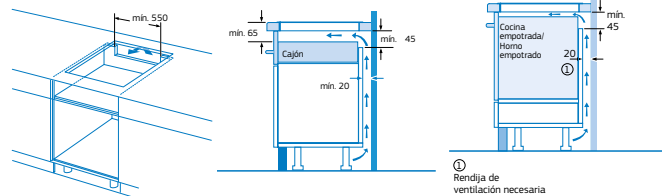
- Control Deslizante Balay con 17 niveles de cocción en cada zona.
- 4 zonas de inducción con función Sprint® (boost):
 - 1 zona gigante de 28 cm.
 - 1 zona de 21 cm.
 - 2 zonas de 15 cm.
- Control de temperatura del aceite con 4 niveles en todas las zonas de cocción.
- Funciones:
 - Comprobar recipiente.
 - Limpieza: bloqueo del control.
 - Memoria.
 - Inicio automático.
 - Programación de tiempo de cocción para cada zona.
- Funciones de seguridad y otras prestaciones adicionales: ver página 252.
- Incluye una guía rápida para el Control de temperatura del aceite.
- Libro de recetas gratuito bajo pedido.
- Potencia total máxima de la placa: 7,4 kW.



Modelos: 3EB989LU y 3EB985LU



A: Distancia mínima entre la abertura y la pared
B: Profundidad de inserción
C: Con un horno instalado en la parte inferior, mín. 30 o posiblemente más, ver el espacio requerido para un horno



Medidas en mm

Nueva placa inducción. Ancho 70 cm. Zona de 32 cm

Control temperatura del aceite



Control
placa
campana



3EB977LV

NUEVO

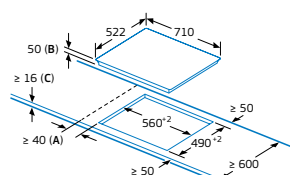
Biselada negra
4242006287733

Precio de referencia: 735 €

- Control placa-campana: selección de las funciones de la campana a través de la placa de inducción*.
- Control Plus con 17 niveles de cocción en cada zona.
- 3 zonas de inducción con función Sprint® (boost):
 - 1 zona extra gigante de 32 cm.
 - 1 zona de 15 cm.
 - 1 zona de 21 cm.
- Control de temperatura del aceite con 5 niveles en todas las zonas de cocción.
- Funciones:
 - Comprobar recipiente.
 - Limpieza: bloqueo del control.
 - Memoria.
 - Inicio automático.
 - Mi consumo.
 - Cronómetro.
 - Programación de tiempo de cocción para cada zona.
- Funciones de seguridad y otras prestaciones adicionales: ver página 252.
- Incluye una guía rápida para el Control de temperatura del aceite.
- Libro de recetas gratuito bajo pedido.
- Potencia total máxima de la placa: 7,4 kW.



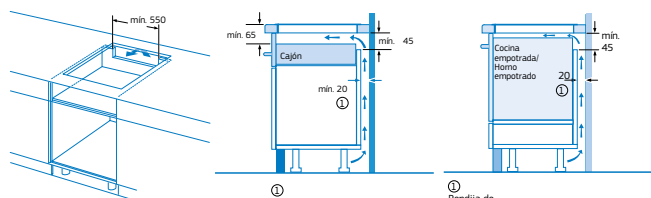
Modelo: 3EB977LV



A: Distancia mínima entre la abertura y la pared
B: Profundidad de inserción
C: Con un horno instalado en la parte inferior, mín. 30 o posiblemente más; ver el espacio requerido para un horno

Medidas en mm

Modelos: 3EB977LV, 3EB960AV, 3EB969AU y 3EB969LU



① Espacio de ventilación necesario

② Rendija de ventilación necesaria

Medidas en mm

*Compatible solo con campanas Balay que también dispongan de esta funcionalidad.

Nueva placa FlexInducción Total. Ancho 60 cm

Control temperatura del aceite



3EB960AV

NUEVO

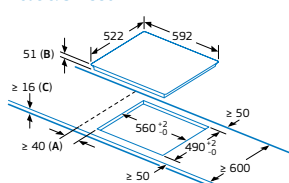
Biselada gris antracita
4242006287726

Precio de referencia: 965 €

- Control placa-campana: selección de las funciones de la campana a través de la placa de inducción*.
- Control Plus con 17 niveles de cocción en cada zona.
- 2 zonas de inducción con función Sprint® (boost):
 - 1 zona FlexInducción de 40 x 23 cm.
 - 1 inductor central adicional.
 - 1 zona FlexInducción de 40 x 23 cm.
- Control de temperatura del aceite con 5 niveles en todas las zonas de cocción.
- Funciones:
 - Reconocimiento de desplazamiento del recipiente.
 - Zona móvil.
 - Comprobar recipiente.
 - Limpieza: bloqueo del control.
 - Memoria.
 - Inicio automático.
 - Mi consumo.
 - Cronómetro.
 - Programación de tiempo de cocción para cada zona.
- Funciones de seguridad y otras prestaciones adicionales: ver página 252.
- Incluye una guía rápida para el Control de temperatura del aceite.
- Libro de recetas gratuito bajo pedido.
- Potencia total máxima de la placa: 7,4 kW.



Modelo: 3EB960AV




A: Distancia mínima entre la abertura y la pared
B: Profundidad de inserción
C: Con un horno instalado en la parte inferior, min. 30 o posiblemente más; ver el espacio requerido para un horno

Medidas en mm

Placas FlexInducción. Ancho 60 cm. Zona de 28 cm

1 zona FlexInducción.

Control temperatura del aceite



3EB969AU

Biselada gris antracita
4242006280994

Precio de referencia: 745 €

3EB969LU

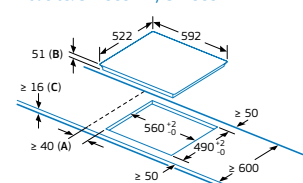
Biselada negra
4242006254407

Precio de referencia: 649 €

- Control Deslizante Balay con 17 niveles de cocción en cada zona.
- 2 zonas de inducción con función Sprint® (boost):
 - 1 zona gigante de 28 cm.
 - 1 zona FlexInducción de 40 x 21 cm.
- Control de temperatura del aceite con 4 niveles.
- Funciones:
 - Comprobar recipiente.
 - Limpieza: bloqueo del control.
 - Memoria.
 - Inicio automático.
 - Programación de tiempo de cocción para cada zona.
- Funciones de seguridad y otras prestaciones adicionales: ver página 252.
- Incluye una guía rápida para el Control de temperatura del aceite.
- Libro de recetas gratuito bajo pedido.
- Potencia total máxima de la placa: 7,4 kW.



Modelos: 3EB969AU y 3EB969LU



A: Distancia mínima entre la abertura y la pared
B: Profundidad de inserción
C: Con un horno instalado en la parte inferior, min. 30 o posiblemente más; ver el espacio requerido para un horno

Medidas en mm

*Compatible solo con campanas Balay que también dispongan de esta funcionalidad.

Placas inducción. Ancho 60 cm. Zona de 32 cm

Control temperatura del aceite



3EB967AU

Biselada gris antracita
4242006280987

Precio de referencia: 699 €

3EB967LU

Biselada negra
4242006254391

Precio de referencia: 619 €

- **Control Deslizante Balay con 17 niveles de cocción en cada zona.**
- 3 zonas de inducción con función Sprint® (boost):
 - 1 zona extra gigante de 32 cm.
 - 1 zona de 15 cm.
 - 1 zona de 21 cm.
- **Control de temperatura del aceite con 4 niveles.**
- Funciones:
 - Comprobar recipiente.
 - Limpieza: bloqueo del control.
 - Memoria.
 - Inicio automático.
 - Programación de tiempo de cocción para cada zona.
- Funciones de seguridad y otras prestaciones adicionales: ver página 252.
- **Incluye una guía rápida para el Control de temperatura del aceite.**
- **Libro de recetas gratuito bajo pedido.**
- Potencia total máxima de la placa: 7,4 kW.



3EB967FR

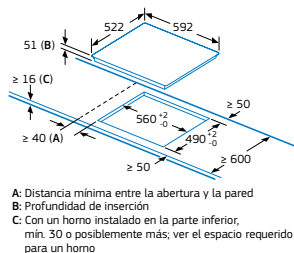
Bisel delantero negra
4242006250973

Precio de referencia: 559 €

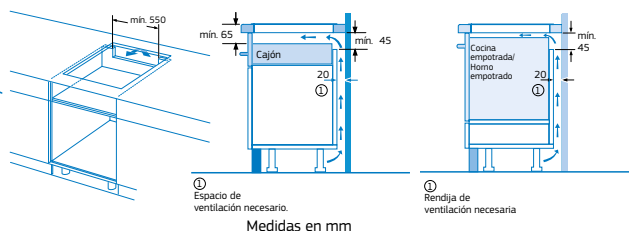
- **Control Táctil de fácil uso con 17 niveles de cocción en cada zona.**
- 3 zonas de inducción con función Sprint® (boost):
 - 1 zona extra gigante de 32 cm.
 - 1 zona de 15 cm.
 - 1 zona de 21 cm.
- Funciones:
 - Comprobar recipiente.
 - Memoria.
 - Inicio automático.
 - Programación de tiempo de cocción para cada zona.
- Funciones de seguridad y otras prestaciones adicionales: ver página 253.
- Potencia total máxima de la placa: 7,4 kW.



Modelos: 3EB967AU, 3EB967LU y 3EB967FR



Medidas en mm



Medidas en mm

Placas inducción. Ancho 60 cm. Zona de 28 cm

Control temperatura del aceite



3EB965BU

Biselada blanca
4242006267452

Precio de referencia: 625 €

- **Control Deslizante Balay con 17 niveles de cocción en cada zona.**
- 3 zonas de inducción con función Sprint® (boost):
 - 1 zona gigante de 28 cm.
 - 1 zona de 15 cm.
 - 1 zona de 21 cm.
- **Control de temperatura del aceite con 4 niveles en todas las zonas de cocción.**
- Funciones:
 - Comprobar recipiente.
 - Limpieza: bloqueo del control.
 - Memoria.
 - Inicio automático.
 - Programación de tiempo de cocción para cada zona.
- Funciones de seguridad y otras prestaciones adicionales: ver página 253.
- **Incluye una guía rápida para el Control de temperatura del aceite.**
- **Libro de recetas gratuito bajo pedido.**
- Potencia total máxima de la placa: 7,4 kW.



Control temperatura del aceite



3EB965AU

Biselada gris antracita
4242006280970

Precio de referencia: 625 €

3EB965LU

Biselada negra
4242006254384

Precio de referencia: 549 €

- **Control Deslizante Balay con 17 niveles de cocción en cada zona.**
- 3 zonas de inducción con función Sprint® (boost):
 - 1 zona gigante de 28 cm.
 - 1 zona de 15 cm.
 - 1 zona de 21 cm.
- **Control de temperatura del aceite con 4 niveles.**
- Funciones:
 - Comprobar recipiente.
 - Limpieza: bloqueo del control.
 - Memoria.
 - Inicio automático.
 - Programación de tiempo de cocción para cada zona.
- Funciones de seguridad y otras prestaciones adicionales: ver página 253.
- **Incluye una guía rápida para el Control de temperatura del aceite.**
- **Libro de recetas gratuito bajo pedido.**
- Potencia total máxima de la placa: 7,4 kW.



3EB965LR

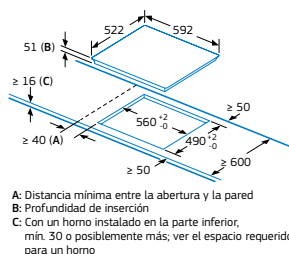
Biselada negra
4242006254377

Precio de referencia: 505 €

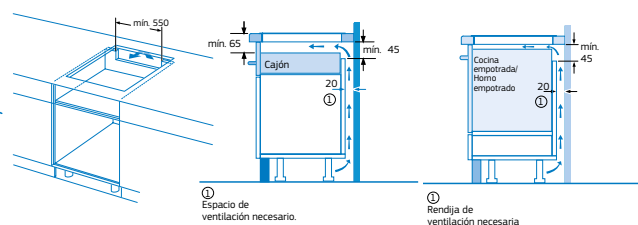
- **Control Táctil de fácil uso con 17 niveles de cocción en cada zona.**
- 3 zonas de inducción con función Sprint® (boost):
 - 1 zona gigante de 28 cm.
 - 1 zona de 15 cm.
 - 1 zona de 21 cm.
- Funciones:
 - Comprobar recipiente.
 - Memoria.
 - Inicio automático.
 - Programación de tiempo de cocción para cada zona.
- Funciones de seguridad y otras prestaciones adicionales: ver página 253.
- Potencia total máxima de la placa: 7,4 kW.



Modelos: 3EB965BU, 3EB965AU, 3EB965LU y 3EB965LR



Medidas en mm



Medidas en mm

Placas inducción. Ancho 60 cm. Zona de 28 cm



3EB865AQ

Biselada gris antracita
4242006280963

Precio de referencia: 545 €

- **Control Deslizante Balay con 17 niveles de cocción en cada zona.**
- 3 zonas de inducción con función Sprint® (boost):
 - 1 zona gigante de 28 cm.
 - 1 zona de 15 cm.
 - 1 zona de 21 cm.
- Funciones:
 - Comprobar recipiente.
 - Limpieza: bloqueo del control.
 - Memoria.
 - Inicio automático.
 - Programación de tiempo de cocción para cada zona.
- Funciones de seguridad y otras prestaciones adicionales: ver página 253.
- Potencia total máxima de la placa limitada a: 4,6 kW.



3EB865FR

Bisel delantero negra
4242006254346

Precio de referencia: 445 €

3EB865XR

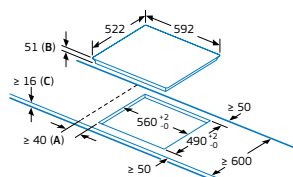
Marco inoxidable negra
4242006254360

Precio de referencia: 435 €

- **Control Táctil de fácil uso con 17 niveles de cocción en cada zona.**
- 3 zonas de inducción con función Sprint® (boost):
 - 1 zona gigante de 28 cm.
 - 1 zona de 15 cm.
 - 1 zona de 21 cm.
- Funciones:
 - Comprobar recipiente.
 - Memoria.
 - Inicio automático.
 - Programación de tiempo de cocción para cada zona.
- Funciones de seguridad y otras prestaciones adicionales: ver página 253.
- Potencia total máxima de la placa limitada a: 4,6 kW.

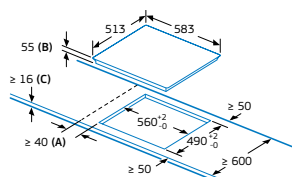


Modelos: 3EB865AQ y 3EB865FR



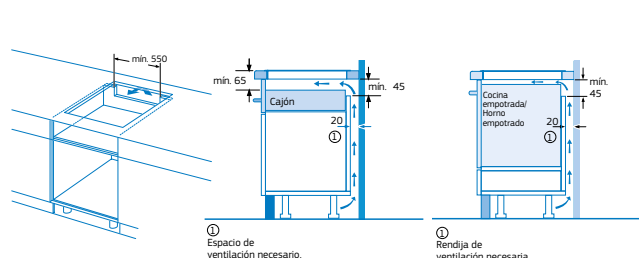
A: Distancia mínima entre la abertura y la pared
B: Profundidad de inserción
C: Con un horno instalado en la parte inferior, mín. 30 o posiblemente más; ver el espacio requerido para un horno

Modelo: 3EB865XR



A: Distancia mínima entre la abertura y la pared
B: Profundidad de inserción
C: Con un horno instalado en la parte inferior, mín. 30 o posiblemente más; ver el espacio requerido para un horno

Modelos: 3EB865AQ, 3EB865FR y 3EB865XR



① Espacio de ventilación necesario.

① Rendija de ventilación necesaria

Medidas en mm

Medidas en mm

Medidas en mm

Placas inducción. Ancho 60 cm

Zona de 24 cm



3EB864XR

Marco inoxidable negra
4242006254322

Precio de referencia: 389 €

3EB864ER

Terminación cristal negra
4242006254315

Precio de referencia: 379 €

- **Control Táctil de fácil uso con 17 niveles de cocción en cada zona.**
- 3 zonas de inducción con función Sprint® (boost):
 - 1 zona de 24 cm.
 - 1 zona de 15 cm.
 - 1 zona de 18 cm.
- Funciones:
 - Comprobar recipiente.
 - Memoria.
 - Inicio automático.
 - Programación de tiempo de cocción para cada zona.
- Funciones de seguridad y otras prestaciones adicionales: ver página 253.
- Potencia total máxima de la placa limitada a: 4,6 kW.



3EB861LR

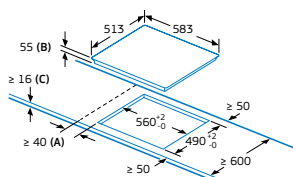
Biselada negra
4242006254308

Precio de referencia: 415 €

- **Control Táctil de fácil uso con 17 niveles de cocción en cada zona.**
- 4 zonas de inducción con función Sprint® (boost):
 - 2 zonas de 18 cm.
 - 2 zonas de 15 cm.
- Funciones:
 - Comprobar recipiente.
 - Memoria.
 - Inicio automático.
 - Programación de tiempo de cocción para cada zona.
- Funciones de seguridad y otras prestaciones adicionales: ver página 253.
- Potencia total máxima de la placa limitada a: 4,6 kW.

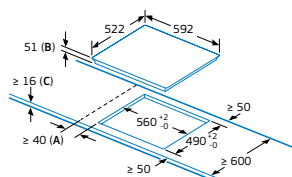


Modelo: 3EB864XR



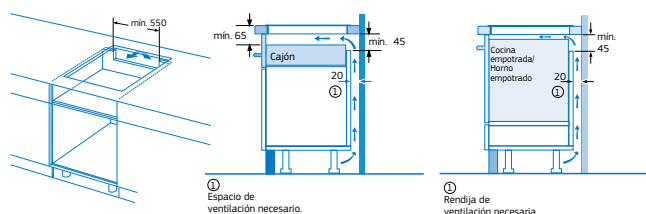
A: Distancia mínima entre la abertura y la pared
B: Profundidad de inserción
C: Con un horno instalado en la parte inferior, mín. 30 o posiblemente más; ver el espacio requerido para un horno

Modelos: 3EB864ER y 3EB861LR



A: Distancia mínima entre la abertura y la pared
B: Profundidad de inserción
C: Con un horno instalado en la parte inferior, mín. 30 o posiblemente más; ver el espacio requerido para un horno

Modelos: 3EB864XR, 3EB864ER y 3EB861LR



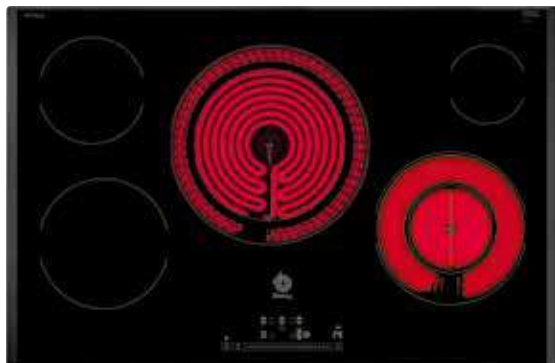
Medidas en mm

Medidas en mm

Medidas en mm

Placa vitrocerámica. Ancho 80 cm

Zona de 28 cm



3EB785LQ

Biselada

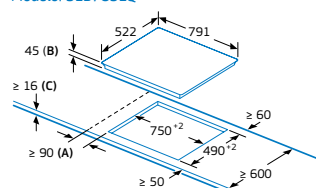
4242006249175

Precio de referencia: 525 €

- **Control Deslizante Balay con 17 niveles de cocción en cada zona.**
- 5 zonas vitrocerámicas:
 - Zona delantera izquierda: 18 cm.
 - Zona trasera izquierda: 15 cm.
 - Zona central: doble de 28/21 cm.
 - Zona delantera derecha: doble de 21/12 cm.
 - Zona trasera derecha: 10 cm.
- Funciones:
 - Sprint® (boost) en zona delantera derecha y zona central.
 - Limpieza: bloqueo del control.
 - Memoria.
 - Programación de tiempo de cocción para cada zona.
- Funciones de seguridad y otras prestaciones adicionales: ver página 254.
- Potencia total máxima de la placa: 9,9 kW.



Modelo: 3EB785LQ



- A : Distancia mínima entre la abertura de la placa y la pared.
 B : Profundidad de inserción
 C : Con horno empotrado por debajo, mín. 20, quizás más; ver requisitos dimensionales para el horno.

Medidas en mm

Placa vitrocerámica. Ancho 60 cm

Zona de 32 cm



3EB767LQ

Biselada

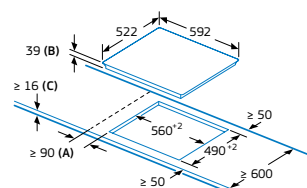
4242006263157

Precio de referencia: 369 €

- **Control Deslizante Balay con 17 niveles de cocción en cada zona.**
- 3 zonas vitrocerámicas:
 - Zona delantera izquierda: 15 cm.
 - Zona trasera izquierda: 15 cm.
 - Zona derecha: extra gigante de 32/26/21 cm.
- Funciones:
 - Sprint® (boost) en zona derecha.
 - Limpieza: bloqueo del control.
 - Memoria.
 - Programación de tiempo de cocción para cada zona.
- Funciones de seguridad y otras prestaciones adicionales: ver página 254.
- Potencia total máxima de la placa: 5,75 kW.



Modelo: 3EB767LQ



- A : Distancia mínima entre la abertura de la placa y la pared.
 B : Profundidad de inserción
 C : Con horno empotrado por debajo, mín. 20, quizás más; ver requisitos dimensionales para el horno.

Medidas en mm

Placas vitrocerámicas. Ancho 60 cm. Zona de 28 cm



3EB765LQ

Biselada

4242006263119

Precio de referencia: 315 €

3EB765XQ

Marco inoxidable

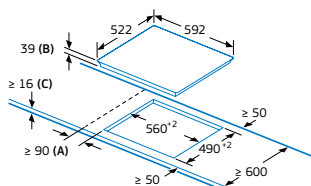
4242006263133

Precio de referencia: 305 €

- **Control Deslizante Balay con 17 niveles de cocción en cada zona.**
- 3 zonas vitrocerámicas:
 - Zona izquierda: gigante de 28/21 cm.
 - Zona trasera derecha: 15 cm.
 - Zona delantera derecha: doble de 18/12 cm.
- Funciones:
 - Sprint® (boost) en zona izquierda y zona delantera derecha.
 - Limpieza: bloqueo del control.
 - Memoria.
 - Programación de tiempo de cocción para cada zona.
- Funciones de seguridad y otras prestaciones adicionales: ver página 254.
- Potencia total máxima de la placa: 5,75 kW.



Modelos: 3EB765LQ y 3EB715LR



- A: Distancia mínima entre la abertura de la placa y la pared.
 B: Profundidad de inserción
 C: Con horno empotrado por debajo, mín. 20, quizás más; ver requisitos dimensionales para el horno.

Medidas en mm



3EB715LR

Bisel delantero

4242006225780

Precio de referencia: 275 €

3EB715XR

Marco inoxidable

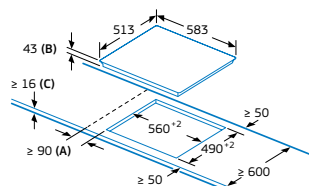
4242006223298

Precio de referencia: 265 €

- **Control Táctil de fácil uso con 17 niveles de cocción en cada zona.**
- 3 zonas vitrocerámicas:
 - Zona izquierda: gigante de 28/21 cm.
 - Zona trasera derecha: 15 cm.
 - Zona delantera derecha: 18 cm.
- Funciones:
 - Memoria.
 - Programación de tiempo de cocción para cada zona.
- Funciones de seguridad y otras prestaciones adicionales: ver página 254.
- Potencia total máxima de la placa: 5,7 kW.



Modelos: 3EB765XQ y 3EB715XR



- A: Distancia mínima entre la abertura de la placa y la pared.
 B: Profundidad de inserción
 C: Con horno empotrado por debajo, mín. 20, quizás más; ver requisitos dimensionales para el horno.

Medidas en mm

Placas vitrocerámicas. Ancho 60 cm

Zona de 23 cm



3EB714LR

Bisel delantero
4242006225803

Precio de referencia: 239 €

3EB714XR

Marco inoxidable
4242006225049

Precio de referencia: 229 €

3EB714ER

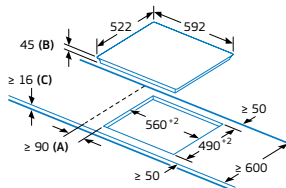
Terminación cristal
4242006241452

Precio de referencia: 219 €

- **Control Táctil de fácil uso con 17 niveles de cocción en cada zona.**
- 3 zonas vitrocerámicas:
 - Zona trasera izquierda: semi-gigante de 23 cm.
 - Zona delantera derecha: 18 cm.
 - Zona trasera derecha: 15 cm.
- Funciones:
 - Memoria.
 - Programación de tiempo de cocción para cada zona.
- Funciones de seguridad y otras prestaciones adicionales: ver página 255.
- Potencia total máxima de la placa: 5,7 kW.



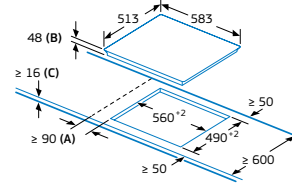
Modelos: 3EB714LR y 3EB714ER



A: Distancia mínima entre la abertura de la placa y la pared.
B: Profundidad de inserción.
C: Con horno empotrado por debajo, mín. 20, quizás más; ver requisitos dimensionales para el horno.

Medidas en mm

Modelo: 3EB714XR



A: Distancia mínima entre la abertura de la placa y la pared.
B: Profundidad de inserción.
C: Con horno empotrado por debajo, mín. 20, quizás más; ver requisitos dimensionales para el horno.

Medidas en mm



3EB721LR

Biselada
4242006225827

Precio de referencia: 265 €

3EB721XR

Marco inoxidable
4242006224448

Precio de referencia: 249 €

- **Control Táctil de fácil uso con 17 niveles de cocción en cada zona.**
- 4 zonas vitrocerámicas:
 - Zona delantera izquierda: 15 cm.
 - Zona trasera izquierda: 18 cm.
 - Zona delantera derecha: doble de 21/12 cm.
 - Zona trasera derecha: 15 cm.
- Funciones:
 - Memoria.
 - Programación de tiempo de cocción para cada zona.
- Funciones de seguridad y otras prestaciones adicionales: ver página 255.
- Potencia total máxima de la placa: 6,6 kW.



3EB720LR

Bisel delantero
4242006225841

Precio de referencia: 239 €

3EB720XR

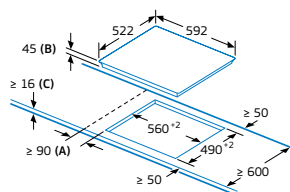
Marco inoxidable
4242006224424

Precio de referencia: 229 €

- **Control Táctil de fácil uso con 17 niveles de cocción en cada zona.**
- 4 zonas vitrocerámicas:
 - Zona delantera izquierda: 15 cm.
 - Zona trasera izquierda: 18 cm.
 - Zona delantera derecha: 21 cm.
 - Zona trasera derecha: 15 cm.
- Funciones:
 - Memoria.
 - Programación de tiempo de cocción para cada zona.
- Funciones de seguridad y otras prestaciones adicionales: ver página 255.
- Potencia total máxima de la placa: 6,6 kW.



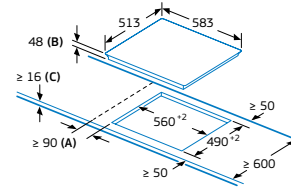
Modelos: 3EB721LR y 3EB720LR



- A: Distancia mínima entre la abertura de la placa y la pared.
- B: Profundidad de inserción
- C: Con horno empotrado por debajo, mín. 20, quizás más; ver requisitos dimensionales para el horno.

Medidas en mm

Modelos: 3EB721XR y 3EB720XR



- A: Distancia mínima entre la abertura de la placa y la pared.
- B: Profundidad de inserción
- C: Con horno empotrado por debajo, mín. 20, quizás más; ver requisitos dimensionales para el horno.

Medidas en mm

Placas de gas Balay

Cocinar con gas es una forma de cocción tradicional que permite controlar el calor de forma sencilla y que sigue siendo el modo de cocción preferido por muchas personas.

Quemadores más potentes

Los quemadores Wok de Balay son muy potentes; 4 kW para cocinar de forma más eficiente y rápida.

Los quemadores Wok de doble llama son hasta un 60% más eficientes.

Permiten regular la intensidad del fuego para cocinar desde una salsa o chocolate hasta carne a la plancha.



Seguridad y Comodidad



Es importante que la seguridad esté presente a la hora de cocinar con gas, por eso Balay ofrece el sistema de **seguridad GasStop** en todas sus placas de gas.

La encimera dispone en cada quemador de un termopar de seguridad que cierra el paso del gas en caso de detectar ausencia de llama.



Todas las placas de gas Balay tienen **autoencendido** integrado en el mando, por lo que la comodidad es máxima.

Placas de gas de acero inoxidable

Estas **placas de gas de acero inoxidable** disponen de las más altas prestaciones con el diseño y tipo de cocción más tradicional.

Cuentan con un renovado diseño en sus parrillas de hierro fundido, que ofrecen una gran estabilidad y robustez para que los recipientes puedan apoyarse con total seguridad y así poder cocinar de una manera mucho más cómoda.

Placas Cristal Gas

Las **placas de Cristal Gas** Balay han sido creadas para proporcionar la máxima comodidad.

Además, las parrillas de hierro fundido han sido diseñadas para su máximo confort, son independientes por lo que es más fácil manejarlas y se pueden limpiar de forma más cómoda.

Y todo esto proporcionando la máxima estabilidad a los recipientes, para que no haya riesgos al cocinar.

Control preciso de la llama en 9 niveles



Facilidad de uso y precisión, también en las placas de gas

Balay posee una revolucionaria tecnología para las placas de gas: el control de potencia de la llama, un revolucionario control con 9 niveles de potencia que permite regular la llama de forma exacta y con total precisión.

Así, se puede ajustar la intensidad exacta de llama que deseamos en función de la receta que estemos cocinando.



Nivel 1

Nivel 2

Nivel 3

Nivel 4

Nivel 5



Nivel 6

Nivel 7

Nivel 8

Nivel 9

Con el Control preciso de la llama en 9 niveles, todo son ventajas:


1. Tecnología que regula la llama de gas de manera precisa.
2. Se puede seleccionar entre 9 niveles de potencia.
3. Ya no es necesario tener control visual de la llama para saber la potencia de gas elegida.
4. Los niveles son proporcionales, como en una placa eléctrica.
5. El nivel de potencia de la llama se selecciona de forma cómoda.
6. Se puede tener exactamente el mismo nivel de potencia tantas veces como se necesite.
7. Los mandos llevan impresos los 9 niveles de potencia para hacer aún más fácil el control de la placa.
8. Facilidad para controlar el tiempo y potencia de cocinado para que el resultado siempre sea el correcto.
9. Máxima comodidad y versatilidad de cocinado gracias a la variedad de niveles de potencia de la llama.



Campana isla Serie Cristal 3BI998HNC
Placa Cristal Gas 3ETG676HB
Sartén Balay 35A0018X

Placas gas. Ancho 75 cm

Cristal



3ETG676HB

Cristal templado negro de alta resistencia
4242006259433

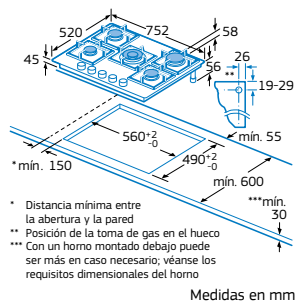
Precio de referencia: 469 €

- Control preciso de la llama en 9 niveles.
- 5 quemadores de gas:
 - Delante derecha: semi-rápido de 1,75 kW.
 - Detrás derecha: rápido de 3 kW.
 - Centro: **Wok de doble llama de 4 kW.**
 - Delante izquierda: auxiliar de 1 kW.
 - Detrás izquierda: semi-rápido de 1,75 kW.
- Parrillas individuales de hierro fundido: diseño Profesional.
- **Autoencendido** integrado en los mandos.
- **Seguridad GasStop**: incorpora un sistema de corte de gas en caso de que la llama se apague accidentalmente.
- Placa con encastre estándar de 56 x 49 cm.
- Preparada para gas butano*.


autoencendido gas stop 9 niveles



Modelo: 3ETG676HB



Acero inoxidable



3ETX576HB

Acero inoxidable
4242006287313

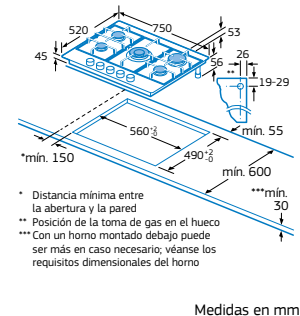
Precio de referencia: 329 €

- 5 quemadores de gas:
 - Delante derecha: semi-rápido de 1,75 kW.
 - Detrás derecha: rápido de 3 kW.
 - Centro: **Wok de doble llama de 3,3 kW.**
 - Delante izquierda: auxiliar de 1 kW.
 - Detrás izquierda: semi-rápido de 1,75 kW.
- Parrillas continuas de hierro fundido: diseño Profesional.
- **Autoencendido** integrado en los mandos.
- **Seguridad GasStop**: incorpora un sistema de corte de gas en caso de que la llama se apague accidentalmente.
- Placa con encastre estándar de 56 x 49 cm.
- Preparada para gas butano*.

autoencendido gas stop



Modelo: 3ETX576HB



*Los inyectores de gas natural funcionan a 20 mbar y los de gas butano a 28-30/37 mbar.

Inyectores para gas natural incluidos. En los modelos que solo exista una versión de gas, si se precisa, se realizará la conversión por parte del Servicio al Cliente Balay.

Placas gas. Ancho 60 cm

Cristal



3ETG663HB

Cristal templado negro de alta resistencia
4242006259396

Precio de referencia: 359 €

- Preparada para **gas butano**.

3ETG663HN

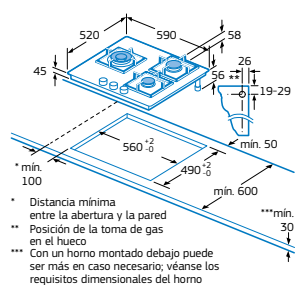
Cristal templado negro de alta resistencia
4242006259402

Precio de referencia: 359 €

- Preparada para **gas natural**.
- **Control preciso de la llama en 9 niveles.**
- 3 quemadores de gas:
 - Izquierda: **Wok de doble llama de 4 kW.**
 - Delante derecha: auxiliar de 1 kW.
 - Detrás derecha: rápido de 3 kW.
- Parrillas individuales de hierro fundido: diseño Profesional.
- **Autoencendido** integrado en los mandos.
- **Seguridad GasStop:** incorpora un sistema de corte de gas en caso de que la llama se apague accidentalmente.

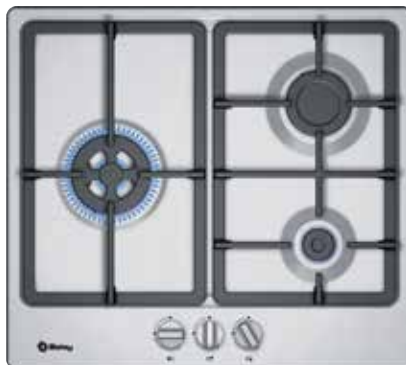


Modelos: 3ETG663HB y 3ETG663HN



Medidas en mm

Acero inoxidable



3ETX563HB

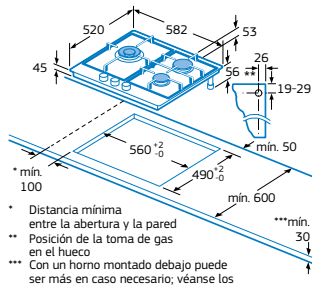
Acero inoxidable
4242006287405

Precio de referencia: 219 €

- 3 quemadores de gas:
 - Izquierda: **Wok de doble llama de 3,3 kW.**
 - Delante derecha: auxiliar de 1 kW.
 - Detrás derecha: semi-rápido de 1,7 kW
- Parrillas continuas de hierro fundido: diseño Profesional.
- **Autoencendido** integrado en los mandos.
- **Seguridad GasStop:** incorpora un sistema de corte de gas en caso de que la llama se apague accidentalmente.
- Preparada para **gas butano***.



Modelo: 3ETX563HB



Medidas en mm

*Los inyectores de gas natural funcionan a 20 mbar y los de gas butano a 28-30/37 mbar.

Inyectores para gas natural incluidos. En los modelos que solo exista una versión de gas, si se precisa, se realizará la conversión por parte del Servicio al Cliente Balay.

Placas gas. Ancho 60 cm

Cristal



3ETG664HB

Cristal templado negro de alta resistencia
4242006259419

Precio de referencia: 375 €

- Control preciso de la llama en 9 niveles.
- 4 quemadores de gas:
 - Delante derecha: auxiliar de 1 kW.
 - Detrás derecha: rápido de 3 kW.
 - Delante izquierda: semi-rápido de 1,75 kW.
 - Detrás izquierda: semi-rápido de 1,75 kW.
- Parrillas individuales de hierro fundido: diseño Profesional.
- **Autoencendido** integrado en los mandos.
- **Seguridad GasStop**: incorpora un sistema de corte de gas en caso de que la llama se apague accidentalmente.
- Preparada para gas butano*.



Acero inoxidable



3ETX565HB

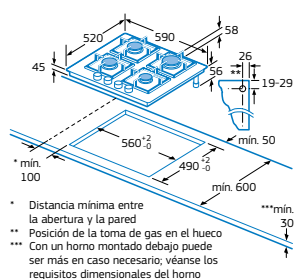
Acero inoxidable
4242006287412

Precio de referencia: 239 €

- 4 quemadores de gas:
 - Delante derecha: auxiliar de 1 kW.
 - Detrás derecha: **Wok de doble llama de 3,3 kW.**
 - Delante izquierda: semi-rápido de 1,75 kW.
 - Detrás izquierda: semi-rápido de 1,75 kW.
- Parrillas continuas de hierro fundido: diseño Profesional.
- **Autoencendido** integrado en los mandos.
- **Seguridad GasStop**: incorpora un sistema de corte de gas en caso de que la llama se apague accidentalmente.
- Preparada para gas butano*.

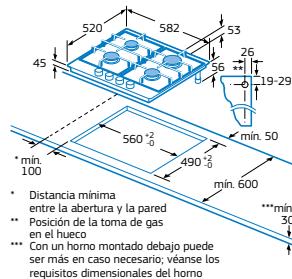


Modelo: 3ETG664HB



Medidas en mm

Modelo: 3ETX565HB



Medidas en mm

*Los inyectores de gas natural funcionan a 20 mbar y los de gas butano a 28-30/37 mbar.

Inyectores para gas natural incluidos. En los modelos que solo exista una versión de gas, si se precisa, se realizará la conversión por parte del Servicio al Cliente Balay.

Placas gas. Ancho 60 cm

Cristal



3ETG464MB

Cristal templado negro de alta resistencia
4242006248772

Precio de referencia: 249 €

- 4 quemadores de gas:
 - Delante derecha: auxiliar de 1 kW.
 - Detrás derecha: semi-rápido de 1,7 kW.
 - Delante izquierda: rápido de 3 kW.
 - Detrás izquierda: semi-rápido de 1,7 kW.
- Parrillas esmaltadas.
- **Autoencendido** integrado en los mandos.
- **Seguridad GasStop**: incorpora un sistema de corte de gas en caso de que la llama se apague accidentalmente.
- Preparada para gas butano*.

autoencendido gas stop



Acero inoxidable



3ETX464MB

Acero inoxidable
4242006248239


Precio de referencia: 165 €

- 4 quemadores de gas:
 - Delante derecha: auxiliar de 1 kW.
 - Detrás derecha: semi-rápido de 1,7 kW.
 - Delante izquierda: rápido de 3 kW.
 - Detrás izquierda: semi-rápido de 1,7 kW.
- Parrillas esmaltadas.
- **Autoencendido** integrado en los mandos.
- **Seguridad GasStop**: incorpora un sistema de corte de gas en caso de que la llama se apague accidentalmente.
- Preparada para gas butano*.

autoencendido gas stop



Acero inoxidable



3ETX463MB

Acero inoxidable
4242006249847

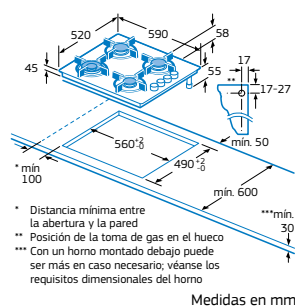
Precio de referencia: 165 €

- 3 quemadores de gas:
 - Izquierda: **Wok de doble llama de 3,3 kW**.
 - Delante derecha: auxiliar de 1 kW.
 - Detrás derecha: semi-rápido de 1,7 kW.
- Parrillas esmaltadas.
- **Autoencendido** integrado en los mandos.
- **Seguridad GasStop**: incorpora un sistema de corte de gas en caso de que la llama se apague accidentalmente.
- Preparada para gas butano*.

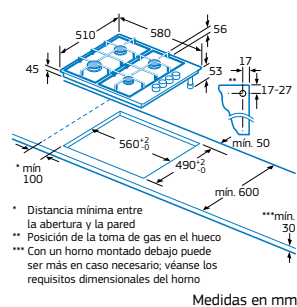
autoencendido gas stop



Modelo: 3ETG464MB



Modelos: 3ETX463MB y 3ETX464MB



*Los inyectores de gas natural funcionan a 20 mbar y los de gas butano a 28-30/37 mbar.

Inyectores para gas natural incluidos. En los modelos que solo exista una versión de gas, si se precisa, se realizará la conversión por parte del Servicio al Cliente Balay.

Placa gas mixta. Ancho 60 cm

Cristal



3ETG667HB

Cristal vitrocerámico negro de alta resistencia
4242006259426

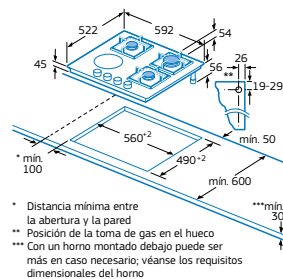
Precio de referencia: 455 €

- **Control preciso de la llama en 9 niveles.**
- 3 quemadores de gas y 1 zona de cocción vitrocerámica:
 - Delante derecha: auxiliar de 1 kW.
 - Detrás derecha: rápido de 3 kW.
 - Detrás izquierda: semi-rápido de 1,75 kW.
 - Delante izquierda: zona de cocción vitrocerámica de 18 cm.
- Parrillas individuales de hierro fundido: diseño Profesional.
- **Autoencendido** integrado en los mandos.
- **Seguridad GasStop**: incorpora un sistema de corte de gas en caso de que la llama se apague accidentalmente.
- Preparada para gas butano*.

autoencendido gas stop 9 niveles



Modelo: 3ETG667HB



Medidas en mm

*Los inyectores de gas natural funcionan a 20 mbar y los de gas butano a 28-30/37 mbar.

Inyectores para gas natural incluidos. En los modelos que solo exista una versión de gas, si se precisa, se realizará la conversión por parte del Servicio al Cliente Balay.

Placas modulares Balay

Con la gama de placas modulares Balay se puede elegir el sistema de cocinado que cada persona prefiera: inducción, gas o vitrocerámica, sin olvidarnos del Teppan Yaki.

Ahora cualquier combinación es posible: una placa de tres zonas o una placa modular de inducción de dos zonas y una placa modular de gas con un quemador gigante Wok combinada con una plancha Teppan Yaki.

Balay ha cuidado cada uno de los detalles para lograr la perfección en sus placas modulares: todas las líneas son una sola con la combinación de placas modulares. Todos los biselados, tanto en la parte delantera como en la trasera y todos los controles, responden al mismo diseño y quedan perfectamente alineados. La tapa de cristal vitrocerámico del Teppan Yaki también queda al mismo nivel. En definitiva, Balay permite combinar distintas placas para construir una sola.

Placa modular gas 3ETG631HB
Placa modular Teppan Yaki 3EB640LQ
Placa modular FlexInducción 3EB939LQ



Combinación perfecta con accesorio de unión oculto

Todas las posibilidades imaginables quedarán como una única superficie gracias a la terminación biselada de las placas Balay y al accesorio de unión oculto.

Este accesorio permite combinar las placas y que queden unidas bisel con bisel ya que todas las placas biseladas con cristal vitrocerámico tanto de 60, como de 80 o de 90 cm, se pueden combinar con las placas modulares.

FlexInducción: flexibilidad a la hora de cocinar

Esta placa modular dispone de una zona FlexInducción de 21 x 40 cm, que puede utilizarse como una zona única o como dos zonas independientes. Lo que ofrece una gran libertad a la hora de colocar varios recipientes de diferentes formas y tamaños.

Se compone de cuatro inductores que funcionan de forma independiente. Cuando la zona está en funcionamiento solo se activa la zona que está cubierta por el recipiente. Una solución rápida, segura, limpia y flexible.

Balay posee accesorios exclusivos para estas placas. Un Teppan Yaki para cocinar a la plancha y un grill para cocinar a la parrilla.

Wok: para los amantes de la cocina tradicional

La solución ideal para los que quieren añadir un toque tradicional a su cocina.

La placa 3ETG631HB ofrece un quemador de gas de gran potencia con 4 kW para cocinar de forma eficiente y rápida.



Su innovador Control preciso de la llama con 9 niveles permite regular el tamaño de la llama de forma exacta y con total precisión. Así, se da fuego a la intensidad exacta que requiere cada receta.

También incluye seguridad GasStop y autoencendido integrado en el mando.

Plancha Teppan Yaki: un estilo de cocina milenario con las prestaciones más modernas

Superficie adaptable a cualquier necesidad



El Teppan Yaki Balay permite cocinar usando toda la superficie de acero inoxidable o solo la mitad delantera (dependiendo de la cantidad de comida que vayamos a cocinar). Basta con seleccionar el sensor para encender la mitad delantera de la plancha.

Indicador de temperatura alcanzada



A la hora de cocinar, es muy importante colocar el alimento cuando la plancha de acero está ya caliente, para evitar que se pegue o se rompa, principalmente cuando se trata de alimentos delicados como el pescado. Mediante el icono del termómetro, el Teppan Yaki Balay nos indica cuándo se ha alcanzado la temperatura seleccionada.

Función seguridad para niños



Tan solo es necesario pulsar durante 4 segundos el símbolo de la llave y el control de la plancha quedará bloqueado.

Control preciso de la temperatura

Gracias al control electrónico de la temperatura, es posible seleccionar de forma precisa la temperatura, desde 160 hasta 240 °C.

Además, seleccionando 70 °C en el control de la plancha Teppan Yaki, se pueden mantener los alimentos calientes hasta el momento de servir.

Menos tiempo para limpiarlo y más para disfrutarlo

Su limpieza es cómoda y sencilla. Basta con colocar 4 o 5 cubitos de hielo o agua fría sobre la plancha de acero todavía caliente y retirar con la espátula la suciedad desprendida. Además, dispone de una función especial para una limpieza más profunda, a 40 °C.

El toque práctico y profesional

El Teppan Yaki Balay incluye dos espátulas de acero inoxidable perfectas para dar la vuelta a los alimentos; es importante que las espátulas se utilicen siempre en el sentido de las vetas del acero, para no dañar la plancha.

Placas modulares. Línea Profesional



3EB640LQ

Plancha Teppan Yaki de 40 cm.
Biselada

4242006248376

Precio de referencia: 1.349 €

- **Control Deslizante.**
- **Regulación electrónica de temperatura: 160-240°C.**
- Gran superficie de cocción de acero inoxidable de 29-34 cm.
- 2 zonas de cocción con regulación independiente de la zona delantera.
- **Tapa de cristal vitrocerámico.**
- Funciones:
 - Mantener caliente (70°C).
 - Limpieza (40°C).
 - Memoria.
 - Indicador de temperatura alcanzada.
 - Cronómetro.
- Funciones de seguridad y otras prestaciones adicionales: ver página 257.
- Potencia total máxima de la placa: 1,9 kW.



3EB939LQ

Placa de inducción de 30 cm.
Biselada

4242006250959

Precio de referencia: 509 €

- **Control Deslizante con 17 niveles.**
- **1 zona FlexInducción** de 21x40 cm, con función Sprint® (boost).
- Funciones:
 - Inicio automático.
 - Limpieza: bloqueo del control.
 - Memoria.
 - Cronómetro.
 - Programación de tiempo de cocción para cada zona.
- Funciones de seguridad y otras prestaciones adicionales: ver página 257.
- Potencia total máxima de la placa: 3,7 kW.



3EB930LQ

Placa de inducción de 30 cm.
Biselada

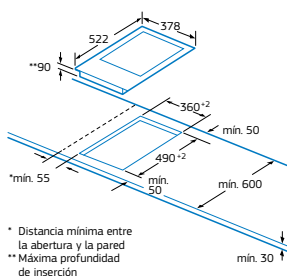
4242006247973

Precio de referencia: 415 €

- **Control Deslizante con 17 niveles.**
- 2 zonas de inducción con función Sprint® (boost):
 - 1 zona de 21 cm.
 - 1 zona de 15 cm.
- Funciones:
 - Inicio automático.
 - Limpieza: bloqueo del control.
 - Memoria.
 - Cronómetro.
 - Programación de tiempo de cocción para cada zona.
- Funciones de seguridad y otras prestaciones adicionales: ver página 257.
- Potencia total máxima de la placa: 3,7 kW.

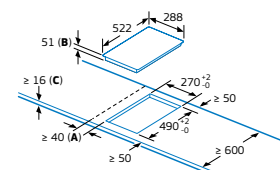


Modelo: 3EB640LQ



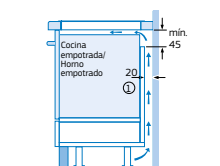
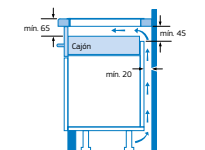
Medidas en mm

Modelos: 3EB939LQ y 3EB930LQ



Medidas en mm

- A:** Distancia mínima entre la abertura y la pared
B: Profundidad de inserción
C: Con un horno instalado en la parte inferior, mín. 50 o posiblemente más; ver el espacio requerido para un horno



① Rendija de ventilación necesaria
Medidas en mm



3EB730LQ

Placa vitrocerámica de 30 cm.
Biselada
4242006248406

Precio de referencia: 285 €

- **Control Deslizante con 17 niveles.**
- 2 zonas vitrocerámicas:
 - 1 zona de 18 cm con función Sprint® (boost).
 - 1 zona de 15 cm.
- Funciones:
 - Limpieza: bloqueo del control.
 - Memoria.
 - Cronómetro.
 - Programación de tiempo de cocción para cada zona.
- Funciones de seguridad y otras prestaciones adicionales: ver página 257.
- Potencia total máxima de la placa: 3,5 kW.



3ETG632HB

Placa de gas de 30 cm.
Biselada
4242006259389

Precio de referencia: 279 €

- **Control preciso de la llama en 9 niveles.**
- 2 quemadores de gas:
 - Delante: semi-rápido de 1,75 kW.
 - Detrás: rápido de 3 kW.
- Cristal vitrocerámico negro de alta resistencia.
- Parrillas individuales de hierro fundido: diseño Profesional.
- **Autoencendido** integrado en los mandos.
- **Seguridad GasStop:** incorpora un sistema de corte de gas en caso de que la llama se apague accidentalmente.
- Preparada para gas butano*.
- Prestaciones adicionales: ver página 257.

autoencendido gas stop 9 niveles



3ETG631HB

Placa de gas de 30 cm.
Biselada
4242006259372

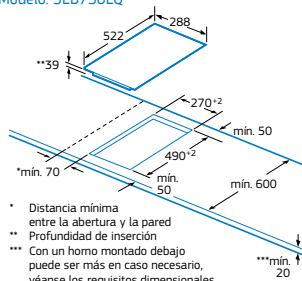
Precio de referencia: 259 €

- **Control preciso de la llama en 9 niveles.**
- 1 quemador gigante Wok de doble anillo:
 - Centro: **Wok de 4 kW.**
- Cristal vitrocerámico negro de alta resistencia.
- Parrilla individual de hierro fundido: diseño Profesional.
- **Autoencendido** integrado en los mandos.
- **Seguridad GasStop:** incorpora un sistema de corte de gas en caso de que la llama se apague accidentalmente.
- Preparada para gas butano*.
- Prestaciones adicionales: ver página 257.

autoencendido gas stop 9 niveles

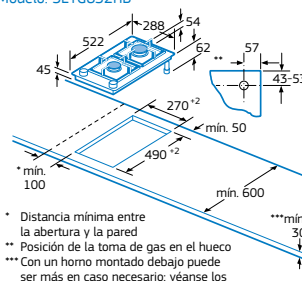


Modelo: 3EB730LQ



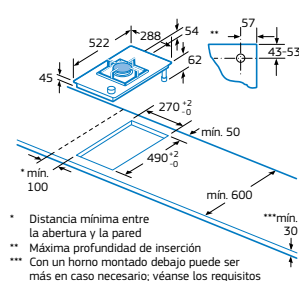
Medidas en mm

Modelo: 3ETG632HB



Medidas en mm

Modelo: 3ETG631HB




Medidas en mm

*Los inyectores de gas natural funcionan a 20 mbar y los de gas butano a 28-30/37 mbar.

Inyectores para gas natural incluidos. En los modelos que solo exista una versión de gas, si se precisa, se realizará la conversión por parte del Servicio al Cliente Balay.

Accesorios de unión placas modulares

Accesorios placas modulares

	<p>3AB3030L</p> <p>Precio de referencia: 49 €</p>	<p>4242006175450</p>	<p>Accesorio de unión para combinar placas modulares de Línea Profesional entre sí y con placas biseladas de cristal vitrocerámico de 60, 80 y 90 cm.</p>
---	--	----------------------	---

Medidas de encastre/unión placas modulares 30 y 40 cm Línea Profesional y placas biseladas de cristal vitrocerámico negro de 60, 80 ó 90 cm.

Accesorio de unión 3AB3030L

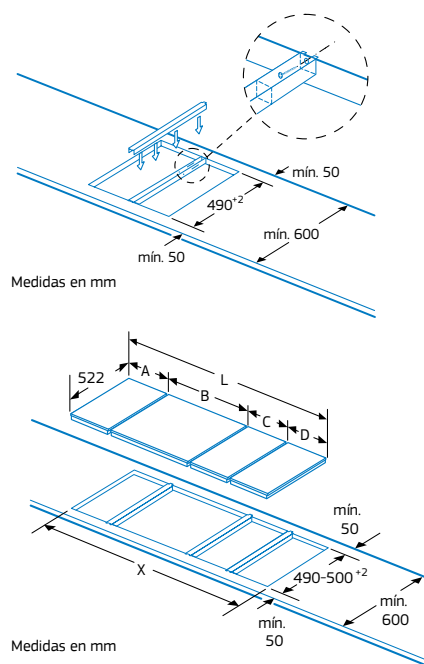


Foto correspondiente a la tabla de combinaciones de placas y sus correspondientes dimensiones de encastre.

En instalaciones combinadas de dos o más placas modulares, son necesarias una o más unidades del accesorio 3AB3030L (2 placas = 1 accesorio, 3 placas = 2 accesorios, etc).

Consultar dimensiones de encastre (X) en la tabla de combinaciones.

Tipo de anchura	30	40	60	80	90
Anchura aparato	288	378	592	791	918

	A	B	C	D	L	X
2x30	288	288	-	-	576	560
1x30, 1x40	288	378	-	-	666	650
1x30, 1x60	288	592	-	-	880	860
1x30, 1x80	288	791	-	-	1.079	1.060
1x30, 1x90	288	918	-	-	1.206	1.180
2x40	378	378	-	-	756	740
1x40, 1x60	378	592	-	-	970	950
1x40, 1x80	378	791	-	-	1.169	1.150
1x40, 1x90	378	918	-	-	1.296	1.270
3x30	288	288	288	-	864	848
2x30, 1x40	288	288	378	-	954	938
2x30, 1x60	288	288	592	-	1.168	1.152
2x30, 1x80	288	288	791	-	1.367	1.351
2x30, 1x90	288	288	918	-	1.494	1.478
1x30, 2x40	288	378	378	-	1.044	1.028
1x30, 1x40, 1x60	288	378	592	-	1.258	1.242
1x30, 1x40, 1x80	288	378	791	-	1.457	1.441
1x30, 1x40, 1x90	288	378	918	-	1.584	1.568
3x40	378	378	378	-	1.134	1.118
2x40, 1x60	378	378	592	-	1.348	1.332
2x40, 1x80	378	378	791	-	1.547	1.531
2x40, 1x90	378	378	918	-	1.674	1.658
4x30	288	288	288	288	1.152	1.136
3x30, 1x40	288	288	288	378	1.242	1.226
2x30, 2x40	288	288	378	378	1.332	1.316
1x30, 3x40	288	378	378	378	1.422	1.406
4x40	378	378	378	378	1.512	1.496
3x30, 1x60	288	288	288	592	1.456	1.440
3x30, 1x80	288	288	288	791	1.655	1.639

Menaje

Menaje Balay para placas		
	3CC0024X 4242006257125 Precio de referencia: 45 €	Cacerola Balay con tapa de cristal. Diámetro de base 21 cm. Boca 24 cm. Capacidad: 3,7 litros.
	3OL0018X 4242006257149 Precio de referencia: 39 €	Olla Balay con tapa de cristal. Diámetro de base 15 cm. Boca 18 cm. Capacidad: 3,5 litros.
	3SA0021X 4242006257309 Precio de referencia: 39 €	Sartén Balay. Diámetro de base 21 cm. Boca 27 cm.
	3SA0018X 4242006257187 Precio de referencia: 35 €	Sartén Balay. Diámetro de base 18 cm. Boca 25 cm.
	3SA0015X 4242006257163 Precio de referencia: 29 €	Sartén Balay. Diámetro de base 15 cm. Boca 21 cm.
	3PA0028X 4242006269029 Precio de referencia: 59 €	Paellera Balay con asas metálicas que permiten su uso también en horno. Diámetro de base 28 cm. Boca 32 cm.
	HZ390240 4242003570418 Precio de referencia: 85 €	Paellera de acero inoxidable para zona extra gigante de 32 cm. Diámetro de base 30 cm. Boca 40 cm.

Menaje para placas. Especialmente recomendadas para placas con Control de temperatura del aceite		
	HEZ390250 4242002881379 Precio de referencia: 75 €	Sartén para placas con Control de temperatura del aceite. Diámetro de la base 28 cm. Boca 34 cm.
	HEZ390230 4242002479828 Precio de referencia: 59 €	Sartén para placas con Control de temperatura del aceite. Diámetro de la base 21 cm. Boca 26 cm.
	HEZ390220 4242002479811 Precio de referencia: 55 €	Sartén para placas con Control de temperatura del aceite. Diámetro de la base 19 cm. Boca 24 cm.
	HEZ390210 4242002479705 Precio de referencia: 49 €	Sartén para placas con Control de temperatura del aceite. Diámetro de la base 15 cm. Boca 20 cm.

Menaje para placas FlexInducción		
	3AB39512 4242006255572 Precio de referencia: 199 €	Plancha Teppan Yaki para zona FlexInducción. Compatible con Control de temperatura del aceite. Superficie útil: 38 x 21 cm
	3AB39522 4242006255718 Precio de referencia: 149 €	Grill para zona FlexInducción. Compatible con Control de temperatura del aceite. Superficie útil: 37 x 17 cm
	HEZ390011 4242002672991 Precio de referencia: 99 €	Fuente de asado especial para zona FlexInducción. Superficie útil: 30 x 22 cm Capacidad: 6,5 litros
	HEZ390012 4242002728681 Precio de referencia: 49 €	Accesorio rejilla para cocción al vapor con la fuente HEZ390011.

Tipo de placa		Inducción ancho 90 cm		Inducción ancho 80 cm			Ancho 70 cm	Inducción ancho 60 cm				
Modelos/terminaciones	Biselada	3EB999LV	3EB997LU	3EB980AV	3EB989LU	3EB985LU	3EB977LV	3EB960AV	3EB969AU	3EB969LU	3EB967AU	3EB967LU
	Bisel delantero											
	Marco inoxidable											
	Terminación cristal											
	Color	Negra	Negra	Antracita	Negra	Negra	Negra	Antracita	Antracita	Negra	Antracita	Negra
Dimensiones												
Tipo de ancho	cm	90	90	80	80	80	70	60	60	60	60	60
Anchura del aparato	mm	918	918	791	791	791	710	592	592	592	592	592
Fondo del aparato	mm	522	522	522	522	522	522	522	522	522	522	522
Sistema de instalación	mm	Muelles	Muelles	Muelles	Muelles	Muelles	Muelles	Muelles	Muelles	Muelles	Muelles	Muelles
Anchura del nicho	mm	880	880	750	750	750	560	560	560	560	560	560
Profundidad del nicho	mm	490	490	490	490	490	490	490	490	490	490	490
Profundidad mínima de balda	mm	600	600	600	600	600	600	600	600	600	600	600
Grosor mínimo de balda	mm	16	16	16	16	16	16	16	16	16	16	16
Grosor mínimo de balda con horno debajo	mm	30	30	30	30	30	30	30	30	30	30	30
Altura sobre superficie	mm	6	6	6	6	6	6	6	6	6	6	6
Altura bajo balda	mm	51	51	51	51	51	51	51	51	51	51	51
Prestaciones												
Control electrónico		Control Plus	Control Deslizante	Control Plus	Control Deslizante	Control Deslizante	Control Plus	Control Plus	Control Deslizante	Control Deslizante	Control Deslizante	Control Deslizante
Niveles de potencia		17	17	17	17	17	17	17	17	17	17	17
Control placa-campana		•	–	•	–	–	•	•	–	–	–	–
Control de temperatura del aceite		•	•	•	•	•	•	•	•	•	•	•
Niveles de temperatura del aceite		5	4	5	4	4	5	5	4	4	4	4
Nº zonas con Control de temperatura del aceite		3	5	2	3	4	3	2	1	1	2	2
Función Reconocimiento desplazamiento recipiente		–	–	•	–	–	–	•	–	–	–	–
Función Zona móvil		•	–	•	–	–	–	•	–	–	–	–
Programación de tiempo de cocción		•	•	•	•	•	•	•	•	•	•	•
Función Alarma con duración de aviso regulable		•	•	•	•	•	•	•	•	•	•	•
Función Cronómetro		•	–	•	–	–	•	•	–	–	–	–
Función Mantener caliente		–	–	–	–	–	–	–	–	–	–	–
Función Memoria		•	•	•	•	•	•	•	•	•	•	•
Función Inicio automático		•	•	•	•	•	•	•	•	•	•	•
Función Limpieza: bloqueo del control		•	•	•	•	•	•	•	•	•	•	•
Función Mi consumo		•	–	•	–	–	•	•	–	–	–	–
Función Potencia máxima regulable		•	•	•	•	•	•	•	•	•	•	•
Función de Seguridad para niños con opción de bloqueo permanente o temporal		•	•	•	•	•	•	•	•	•	•	•
Función Comprobar recipiente		•	•	•	•	•	•	•	•	•	•	•
Función Silencio		•	•	•	•	•	•	•	•	•	•	•
Indicador de calor residual para cada zona de cocción de dos niveles (H/h)		•	•	•	•	•	•	•	•	•	•	•
Autodesconexión antiolvido de la placa		•	•	•	•	•	•	•	•	•	•	•
Modo Demo		•	–	•	–	–	•	•	–	–	–	–
Zonas de cocción												
Zonas con función Sprint®		3	5	2	3	4	3	2	2	2	3	3
Zonas con función Turbo		3	–	2	–	–	3	2	–	–	–	–
Zona central												
Diámetro de la zona	cm	32/26/21	32/26/21	–	28	28	–	–	–	–	–	–
Potencia	kW	3,3/2,6/2,2	3,3/2,6/2,2	–	2,6	2,6	–	–	–	–	–	–
Sprint®/Turbo	kW	3,7	5,5/4,5/3,7	–	3,7	3,7	–	–	–	–	–	–
Zona delantera derecha												
Diámetro de la zona	cm	23x40	21	23x40 (más auxiliar)	15	15	21	23x40 (más auxiliar)	21x40	21x40	21	21
Potencia	kW	3,3	2,2	3,3	1,4	1,4	2,2	3,3	3,3	3,3	2,2	2,2
Sprint®/Turbo	kW	3,7	3,7	3,7	2,2	2,1	3,7	3,7	3,7	3,7	3,7	3,7
Zona trasera derecha												
Diámetro de la zona	cm	–	15	–	–	–	15	–	–	–	15	15
Potencia	kW	–	1,4	–	–	–	1,4	–	–	–	1,4	1,4
Sprint®/Turbo	kW	–	2,2	–	–	–	2,2	–	–	–	2,2	2,2
Zona delantera izquierda												
Diámetro de la zona	cm	23x40	18	23x40 (más auxiliar)	24x40	21	32/26/21	23x40 (más auxiliar)	28	28	32/26/21	32/26/21
Potencia	kW	3,3	1,8	3,3	3,3	2,2	3,3/2,6/2,2	3,3	2,6	2,6	3,3/2,6/2,2	3,3/2,6/2,2
Sprint®/Turbo	kW	3,7	3,1	3,7	3,7	3,7	5,5/4,4/3,7	3,7	3,7	3,7	5,5/4,4/3,7	5,5/4,4/3,7
Zona trasera izquierda												
Diámetro de la zona	cm	–	18	–	–	15	–	–	–	–	–	–
Potencia	kW	–	1,8	–	–	1,4	–	–	–	–	–	–
Sprint®/Turbo	kW	–	3,1	–	–	2,1	–	–	–	–	–	–
Conexión eléctrica												
Potencia de conexión	W	11.100	11.100	7.400	7.400	7.400	7.400	7.400	7.400	7.400	7.400	7.400
Tensión nominal	V	220-240	220-240	220-240	220-240	220-240	220-240	220-240	220-240	220-240	220-240	220-240
Frecuencia de red	Hz	50-60	50-60	50-60	50-60	50-60	50-60	50-60	50-60	50-60	50-60	50-60
Consumo en stand by	Wh	0,5	0,5	0,5	0,5	0,5	0,5	0,5	0,5	0,5	0,5	0,5
Consumo en stand by conectado a la red	Wh	2	–	2	–	–	2	2	–	–	–	–
Longitud del cable de conexión	cm	110	110	110	110	110	110	110	110	110	110	110
Cable preinstalado		–*	–*	•	•	•	•	•	•	•	•	•
Posibilidad de conexión trifásica		•	•	•	•	•	•	•	•	•	•	•

• Incluido/Sí

*Consultar videos de instalación monofásica y trifásica en el canal YouTube de Balay.

Tipo de placa		Inducción ancho 60 cm										
Modelos/terminaciones	Biselada	3EB965AU	3EB965BU	3EB965LU	3EB965LR	3EB865AQ						3EB861LR
	Bisel delantero	3EB967FR						3EB865FR				
	Marco inoxidable								3EB865XR	3EB864XR		
	Terminación cristal										3EB864ER	
	Color	Negra	Antracita	Blanca	Negra	Negra	Antracita	Negra	Negra	Negra	Negra	Negra
Dimensiones												
Tipo de ancho	cm	60	60	60	60	60	60	60	60	60	60	60
Anchura del aparato	mm	592	592	592	592	592	592	592	583	583	592	592
Fondo del aparato	mm	522	522	522	522	522	522	522	513	513	522	522
Sistema de instalación	mm	Muelles	Muelles	Muelles	Muelles	Muelles	Muelles	Muelles	Muelles	Muelles	Muelles	Muelles
Anchura del nicho	mm	560	560	560	560	560	560	560	560	560	560	560
Profundidad del nicho	mm	490	490	490	490	490	490	490	490	490	490	490
Profundidad mínima de balda	mm	600	600	600	600	600	600	600	600	600	600	600
Grosor mínimo de balda	mm	16	16	16	16	16	16	16	16	16	16	16
Grosor mínimo de balda con horno debajo	mm	30	30	30	30	30	30	30	30	30	30	30
Altura sobre superficie	mm	6	6	6	6	6	6	6	3	3	6	6
Altura bajo balda	mm	51	51	51	51	51	51	51	55	55	51	51
Prestaciones												
Control electrónico		Control Táctil de fácil uso	Control Deslizante	Control Deslizante	Control Deslizante	Control Táctil de fácil uso	Control Deslizante	Control Táctil de fácil uso	Control Táctil de fácil uso	Control Táctil de fácil uso	Control Táctil de fácil uso	Control Táctil de fácil uso
Niveles de potencia		17	17	17	17	17	17	17	17	17	17	17
Control placa-campana		-	-	-	-	-	-	-	-	-	-	-
Control de temperatura del aceite		-	•	•	•	-	-	-	-	-	-	-
Niveles de temperatura del aceite		-	4	4	4	-	-	-	-	-	-	-
Nº zonas con Control de temperatura del aceite		-	2	3	2	-	-	-	-	-	-	-
Función Reconocimiento desplazamiento recipiente		-	-	-	-	-	-	-	-	-	-	-
Función Zona móvil		-	-	-	-	-	-	-	-	-	-	-
Programación de tiempo de cocción		•	•	•	•	•	•	•	•	•	•	•
Función Alarma con duración de aviso regulable		•	•	•	•	•	•	•	•	•	•	•
Función Cronómetro		-	-	-	-	-	-	-	-	-	-	-
Función Mantener caliente		-	-	-	-	-	-	-	-	-	-	-
Función Memoria		•	•	•	•	•	•	•	•	•	•	•
Función Inicio automático		•	•	•	•	•	•	•	•	•	•	•
Función Limpieza: bloqueo del control		-	•	•	•	-	•	-	-	-	-	-
Función Mi consumo		-	-	-	-	-	-	-	-	-	-	-
Función Potencia máxima regulable		•	•	•	•	•	•	•	•	•	•	•
Función de Seguridad para niños con opción de bloqueo permanente o temporal		•	•	•	•	•	•	•	•	•	•	•
Función Comprobar recipiente		•	•	•	•	•	•	•	•	•	•	•
Función Silencio		•	•	•	•	•	•	•	•	•	•	•
Indicador de calor residual para cada zona de cocción de dos niveles (H/h)		•	•	•	•	•	•	•	•	•	•	•
Autodesconexión antiolvido de la placa		•	•	•	•	•	•	•	•	•	•	•
Modo Demo		-	-	-	-	-	-	-	-	-	-	-
Zonas de cocción												
Zonas con función Sprint®		3	3	3	3	3	3	3	3	3	3	4
Zonas con función Turbo		-	-	-	-	-	-	-	-	-	-	-
Zona central												
Diámetro de la zona	cm	-	-	-	-	-	-	-	-	-	-	-
Potencia	kW	-	-	-	-	-	-	-	-	-	-	-
Sprint®/Turbo	kW	-	-	-	-	-	-	-	-	-	-	-
Zona delantera derecha												
Diámetro de la zona	cm	21	21	21	21	21	21	21	21	18	18	18
Potencia	kW	2,2	2,2	2,2	2,2	2,2	2,2	2,2	2,2	1,8	1,8	1,8
Sprint®/Turbo	kW	3,7	3,7	3,7	3,7	3,7	3,7	3,7	3,7	3,1	3,1	3,1
Zona trasera derecha												
Diámetro de la zona	cm	15	15	15	15	15	15	15	15	15	15	15
Potencia	kW	1,4	1,4	1,4	1,4	1,4	1,4	1,4	1,4	1,4	1,4	1,4
Sprint®/Turbo	kW	2,2	2,2	2,2	2,2	2,2	2,2	2,2	2,2	2,2	2,2	2,2
Zona delantera izquierda												
Diámetro de la zona	cm	32/26/21	28	28	28	28	28	28	28	24	24	15
Potencia	kW	3,3/2,6/2,2	2,6	2,6	2,6	2,6	2,6	2,6	2,6	2,2	2,2	1,4
Sprint®/Turbo	kW	5,5/4,4/3,7	3,7	3,7	3,7	3,7	3,7	3,7	3,7	3,7	3,7	2,2
Zona trasera izquierda												
Diámetro de la zona	cm	-	-	-	-	-	-	-	-	-	-	18
Potencia	kW	-	-	-	-	-	-	-	-	-	-	1,8
Sprint®/Turbo	kW	-	-	-	-	-	-	-	-	-	-	3,1
Conexión eléctrica												
Potencia de conexión	W	7.400	7.400	7.400	7.400	7.400	4.600	4.600	4.600	4.600	4.600	4.600
Tensión nominal	V	220-240	220-240	220-240	220-240	220-240	220-240	220-240	220-240	220-240	220-240	220-240
Frecuencia de red	Hz	50-60	50-60	50-60	50-60	50-60	50-60	50-60	50-60	50-60	50-60	50-60
Consumo en stand by	Wh	0,5	0,5	0,5	0,5	0,5	0,5	0,5	0,5	0,5	0,5	0,5
Consumo en stand by conectado a la red	Wh	-	-	-	-	-	-	-	-	-	-	-
Longitud del cable de conexión	cm	110	110	110	110	110	110	110	110	110	110	110
Cable preinstalado		•	•	•	•	•	•	•	•	•	•	•
Posibilidad de conexión trifásica		•	•	•	•	•	-	-	-	-	-	-

• Incluido/Sí

Tipo de placa		Vitroc�ramicas medidas especiales	Vitroc�ramicas ancho 60 cm				
Modelos/terminaciones	Biselada	3EB785LQ	3EB767LQ	3EB765LQ			
	Bisel delantero					3EB715LR	
	Marco inoxidable				3EB765XQ		3EB715XR
	Cristal						
Dimensiones							
Tipo de anchura	cm	80	60	60	60	60	60
Anchura del aparato	mm	791	592	592	583	592	583
Fondo del aparato	mm	522	522	522	513	522	513
Sistema de instalaci�n	mm	Muelles	Muelles	Muelles	Muelles	Muelles	Muelles
Anchura del nicho	mm	750	560	560	560	560	560
Profundidad del nicho	mm	490	490	490	490	490	490
Profundidad m�nima de balda	mm	600	600	600	600	600	600
Grosor m�nimo de balda	mm	16	16	16	16	16	16
Grosor m�nimo de balda con horno debajo	mm	20	20	20	20	20	20
Altura sobre superficie	mm	6	6	6	3	6	3
Altura bajo balda	mm	45	39	45	48	45	48
Prestaciones							
Control electr�nico		Control Deslizante	Control Deslizante	Control Deslizante	Control Deslizante	Control T�ctil de f�cil uso	Control T�ctil de f�cil uso
Niveles de potencia		17	17	17	17	17	17
Control de temperatura del aceite		-	-	-	-	-	-
Niveles de temperatura del aceite		-	-	-	-	-	-
Programaci�n de tiempo de cocci�n		•	•	•	•	•	•
Funci�n Alarma con duraci�n de aviso regulable		•	•	•	•	•	•
Funci�n Memoria		•	•	•	•	•	•
Funci�n Limpieza: bloqueo del control		•	•	•	•	-	-
Funci�n de Seguridad para ni�os con opci�n de bloqueo permanente o temporal		•	•	•	•	•	•
Funci�n Silencio		•	•	•	•	•	•
Indicador de 2 niveles de calor residual (H/h)		•	•	•	•	•	•
Autodesconexi�n antiolvido de la placa		•	•	•	•	•	•
Zonas de cocci�n							
Zonas vitroc�ramicas		5	3	3	3	3	3
Zonas vitroc�ramicas con funci�n Sprint®		2	1	2	2	-	-
Zona central							
Di�metro de la zona	cm	28/21	-	-	-	-	-
Potencia	kW	2,7/2,1	-	-	-	-	-
Sprint®/Turbo	kW	3,4	-	-	-	-	-
Zona delantera derecha							
Di�metro de la zona	cm	21/12	-	18/12	18/12	18	18
Potencia	kW	2,1/0,8	-	2,0/1,0	2,0/1,0	2	2
Sprint®/Turbo	kW	2,6	-	2,3	2,3	-	-
Zona trasera derecha							
Di�metro de la zona	cm	10	32/26/21	15	15	15	15
Potencia	kW	0,6	4,4/3,4/2,0	1,2	1,2	1,2	1,2
Sprint®/Turbo	kW	-	3,4	-	-	-	-
Zona delantera izquierda							
Di�metro de la zona	cm	18	15	-	-	-	-
Potencia	kW	2	1,2	-	-	-	-
Sprint®/Turbo	kW	-	-	-	-	-	-
Zona trasera izquierda							
Di�metro de la zona	cm	15	15	28/21	28/21	28/21	28/21
Potencia	kW	1,2	1,2	2,7/2,1	2,7/2,1	2,7/2,0	2,7/ 2,0
Sprint®/Turbo	kW	-	-	3,4	3,4	-	-
Conexi�n el�ctrica							
Potencia de conexi�n	W	9.900	5.750	5.750	5.750	5.700	5.700
Tensi�n nominal	V	220-240	220-240	220-240	220-240	220-240	220-240
Frecuencia de red	Hz	50-60	50-60	50-60	50-60	50-60	50-60
Longitud del cable de conexi�n	cm	100	100	100	100	100	100
Posibilidad de conexi�n trif�sica		•	-	•	•	•	•

• Incluido/SI

Tipo de placa		Vitrocerámicas ancho 60 cm						
Modelos/terminaciones	Biselada				3EB721LR			
	Bisel delantero	3EB714LR					3EB720LR	
	Marco inoxidable		3EB714XR			3EB721XR		3EB720XR
	Cristal			3EB714ER				
Dimensiones								
Tipo de anchura	cm	60	60	60	60	60	60	60
Anchura del aparato	mm	592	583	592	592	583	592	583
Fondo del aparato	mm	522	513	522	522	513	522	513
Sistema de instalación	mm	Muelles	Muelles	Muelles	Muelles	Muelles	Muelles	Muelles
Anchura del nicho	mm	560	560	560	560	560	560	560
Profundidad del nicho	mm	490	490	490	490	490	490	490
Profundidad mínima de balda	mm	600	600	600	600	600	600	600
Grosor mínimo de balda	mm	16	16	16	16	16	16	16
Grosor mínimo de balda con horno debajo	mm	20	20	20	20	20	20	20
Altura sobre superficie	mm	6	3	6	6	3	6	3
Altura bajo balda	mm	45	48	45	45	48	45	48
Prestaciones								
Control electrónico		Control Táctil de fácil uso	Control Táctil de fácil uso	Control Táctil de fácil uso	Control Táctil de fácil uso	Control Táctil de fácil uso	Control Táctil de fácil uso	Control Táctil de fácil uso
Niveles de potencia		17	17	17	17	17	17	17
Control de temperatura del aceite		-	-	-	-	-	-	-
Niveles de temperatura del aceite		-	-	-	-	-	-	-
Programación de tiempo de cocción		•	•	•	•	•	•	•
Función Alarma con duración de aviso regulable		•	•	•	•	•	•	•
Función Memoria		•	•	•	•	•	•	•
Función Limpieza: bloqueo del control		-	-	-	-	-	-	-
Función de Seguridad para niños con opción de bloqueo permanente o temporal		•	•	•	•	•	•	•
Función Silencio		•	•	•	•	•	•	•
Indicador de 2 niveles de calor residual (H/h)		•	•	•	•	•	•	•
Autodesconexión antiolvido de la placa		•	•	•	•	•	•	•
Zonas de cocción								
Zonas vitrocerámicas		3	3	3	4	4	4	4
Zonas vitrocerámicas con función Sprint®		-	-	-	-	-	-	-
Zona central								
Diámetro de la zona	cm	-	-	-	-	-	-	-
Potencia	kW	-	-	-	-	-	-	-
Sprint®/Turbo	kW	-	-	-	-	-	-	-
Zona delantera derecha								
Diámetro de la zona	cm	18	18	18	21/12	21/12	21	21
Potencia	kW	2	2	2	2,2/0,75	2,2/0,75	2,2	2,2
Sprint®/Turbo	kW	-	-	-	-	-	-	-
Zona trasera derecha								
Diámetro de la zona	cm	15	15	15	15	15	15	15
Potencia	kW	1,2	1,2	1,2	1,2	1,2	1,2	1,2
Sprint®/Turbo	kW	-	-	-	-	-	-	-
Zona delantera izquierda								
Diámetro de la zona	cm	-	-	-	15	15	15	15
Potencia	kW	-	-	-	1,2	1,2	1,2	1,2
Sprint®/Turbo	kW	-	-	-	-	-	-	-
Zona trasera izquierda								
Diámetro de la zona	cm	23	23	23	18	18	18	18
Potencia	kW	2,5	2,5	2,5	2	2	2	2
Sprint®/Turbo	kW	-	-	-	-	-	-	-
Conexión eléctrica								
Potencia de conexión	W	5.700	5.700	5.700	6.600	6.600	6.600	6.600
Tensión nominal	V	220-240	220-240	220-240	220-240	220-240	220-240	220-240
Frecuencia de red	Hz	50-60	50-60	50-60	50-60	50-60	50-60	50-60
Longitud del cable de conexión	cm	100	100	100	100	100	100	100
Posibilidad de conexión trifásica		•	•	•	•	•	•	•

• Incluido/Sí

Tipo de placa		Gas Cristal				
Modelos/terminaciones	Butano	3ETG676HB	3ETG663HB	3ETG664HB	3ETG464MB	3ETG667HB
	Gas natural		3ETG663HN			
Dimensiones						
Tipo de anchura		75	60	60	60	60
Anchura del aparato	mm	752	590	590	590	592
Fondo del aparato	mm	520	520	520	520	522
Sistema de instalación		Muelles	Muelles	Muelles	Muelles	Muelles
Anchura del nicho	mm	560	560	560	560	560
Profundidad del nicho	mm	490	490	490	490	490
Altura bajo balda	mm	45	45	45	45	45
Prestaciones						
Número quemadores de gas		5	3	4	4	3
Control preciso de la llama con 9 niveles		•	•	•	–	•
Número de zonas eléctricas		–	–	–	–	1
Wok		•	•	–	–	–
Autoencendido incorporado en mandos		•	•	•	•	•
Seguridad Gas Stop		•	•	•	•	•
Zonas de cocción						
Zona eléctrica diámetro	cm	–	–	–	–	18
Zona eléctrica potencia	kW	–	–	–	–	1,8/0,7
Zona delantera izquierda	kW	0,33-1	1,55-4	0,41-1,75	0,6-3	–
Diámetro recipientes	cm	12-16	22-30	14-22	20-26	–
Zona trasera izquierda	kW	0,41-1,75	–	0,41-1,75	0,41-1,7	0,41-1,75
Diámetro recipientes	cm	14-22	–	14-22	14-22	14-22
Zona central	kW	1,55-4	–	–	–	–
Diámetro recipientes	cm	22-30	–	–	–	–
Zona trasera derecha	kW	0,6-3	0,6-3	0,6-3	0,41-1,7	0,6-3
Diámetro recipientes	cm	20-26	20-26	20-26	14-22	20-26
Zona delantera derecha	kW	0,41-1,75	0,33-1	0,33-1	0,33-1	0,33-1
Diámetro recipientes	cm	14-22	12-16	12-16	12-16	12-16
Equipamiento						
Parrillas hierro fundido/esmaltadas		•/–	•/–	•/–	–/•	•/–
Acometida eléctrica y gas						
Longitud del cable de conexión	cm	100	100	100	100	100
Potencia total a red eléctrica	W	1,1	1,1	1,1	0,8	1.800
Potencia acometida de gas	kW	11,5	8	7,5	7,4	5,75
Voltaje de red	V	220-240	220-240	220-240	220-240	220-240
Frecuencia de red	Hz	50-60	50-60	50-60	50-60	50-60
Certificados						
Certificaciones		CE	CE	CE	CE	CE
Número de homologación		PIN0099CT970	PIN0099CT970	PIN0099CT970	PIN0099CT968	PIN0099CT970

Tipo de placa		Gas Línea Inoxidable				
Modelos/terminaciones	Butano	3ETX576HB	3ETX563HB	3ETX565HB	3ETX463MB	3ETX464MB
	Gas natural					
Dimensiones						
Tipo de anchura	mm	75	60	60	60	60
Anchura del aparato	mm	750	582	582	580	580
Fondo del aparato	mm	520	520	520	510	510
Sistema de instalación	mm	Muelles	Muelles	Muelles	Muelles	Muelles
Anchura del nicho	mm	560	560	560	560	560
Profundidad del nicho	mm	490	490	490	490	490
Altura bajo balda	mm	45	43	45	43	43
Prestaciones						
Número quemadores de gas		5	3	4	3	4
Control preciso de la llama con 9 niveles		–	–	–	–	–
Wok		•	•	•	•	–
Autoencendido incorporado en mandos		•	•	•	•	•
Seguridad Gas Stop		•	•	•	•	•
Zonas de cocción						
Zona delantera izquierda	kW	0,33-1	1,55-3,3	0,35-1,75	1,55-3,3	0,6-3
Diámetro recipientes	cm	12-16	20-26	14-22	20-26	20-26
Zona trasera izquierda	kW	0,35-1,75	–	0,35-1,75	–	0,41-1,7
Diámetro recipientes	cm	14-22	–	14-22	–	14-22
Zona central	kW	1,55-3,3	–	–	–	–
Diámetro recipientes	cm	20-26	–	–	–	–
Zona trasera derecha	kW	0,5-3	0,35-1,7	1,55-3,3	0,35-1,7	0,41-1,7
Diámetro recipientes	cm	20-26	14-22	20-26	14-22	14-22
Zona delantera derecha	kW	0,35-1,75	0,33-1	0,33-1	0,33-1	0,33-1
Diámetro recipientes	cm	14-22	12-16	12-16	12-16	12-16
Equipamiento						
Parrillas hierro fundido/esmaltadas		•/–	•/–	•/–	–/•	–/•
Acometida eléctrica y gas						
Longitud del cable de conexión	cm	150	100	100	100	100
Potencia total a red eléctrica	W	1,1	0,8	1,1	0,8	0,8
Potencia acometida de gas	kW	10,8	6	7,7	6	7,4
Voltaje de red	V	220-240	220-240	220-240	220-240	220-240
Frecuencia de red	Hz	50-60	50-60	50-60	50-60	50-60
Certificados						
Certificaciones		CE	CE	CE	CE	CE
Número de homologación		PIN0099CT968	PIN0099CT968	PIN0099CT968	PIN0099CT968	PIN0099CT968

• Incluido/Sí

Tipo de placa		Teppan Yaki	FlexInducción	Inducción	Vitrocerámica	Cristal Gas	
Modelos		3EB640LQ	3EB939LQ	3EB930LQ	3EB730LQ	3ETG631HB	3ETG632HB
Terminación		Biselada	Biselada	Biselada	Biselada	Biselada	Biselada
Dimensiones							
Tipo de ancho	cm	40	30	30	30	30	30
Anchura del aparato	mm	378	288	288	288	288	288
Fondo del aparato	mm	522	522	522	522	522	522
Sistema de instalación		Anclajes	Anclajes	Anclajes	Anclajes	Muelles	Muelles
Anchura del nicho	mm	360	270	270	270	270	270
Profundidad del nicho	mm	490	490	490	490	490	490
Altura sobre superficie	mm	6	6	6	6	6	6
Altura bajo balda	mm	90	51	51	39	45	45
Prestaciones							
Control electrónico		Contol Deslizante	Contol Deslizante	Contol Deslizante	Contol Deslizante	Mandos	Mandos
Control preciso de la llama		-	-	-	-	•	•
Niveles de potencia/temperatura		160-240°C	17	17	17	9	9
Inicio automático/Autoencendido		-	•/-	•/-	-/-	-/•	-/•
Seguridad Gas Stop		-	-	-	-	•	•
Tipo de parrilla		-	-	-	-	Sencilla	Doble
Material de la parrilla		-	-	-	-	Hierro fundido	Hierro fundido
Función Limpieza: bloqueo del control		•	•	•	•	-	-
Función Cronómetro		•	•	•	•	-	-
Función Mantener caliente		•	-	-	-	-	-
Función Memoria		•	•	•	•	-	-
Función Potencia máxima regulable		-	•	•	-	-	-
Función de Seguridad para niños con opción de bloqueo permanente o temporal		•	•	•	•	-	-
Indicador de calor residual		-	-	-	-	-	-
Indicador de 2 niveles de calor residual (H/h)		•	•	•	•	-	-
Autodesconexión antiolvido de la placa		•	•	•	•	-	-
Tapa de cristal vitrocerámico		•	-	-	-	-	-
Zonas de cocción							
Zonas de inducción		-	1	2	-	-	-
Zonas vitrocerámicas		-	-	-	2	-	-
Zonas de gas		-	-	-	-	1	2
Zona delantera							
Diámetro zona	mm	292-344	21 x 40	21	18	-	-
Potencia	kW	1,9	3,3	2,2	2	1,55-4 (Wok)	0,41-1,75
Sprint®	kW	-	3,7	3,7	2,3	-	-
Zona trasera							
Diámetro zona	mm	-	-	15	15	-	-
Potencia	kW	-	-	1,4	1,2	-	0,6-3
Sprint®	kW	-	-	2,2	-	-	-
Conexión de gas							
Potencia acometida de gas	kW	-	-	-	-	4	4,7
Inyectores serie		-	-	-	-	Butano	Butano
Conexión eléctrica							
Potencia total	W	1.900	3.700	3.700	3.500	1,1	1,1
Tensión nominal	V	220-240	220-240	220-240	220-240	220-240	220-240
Frecuencia de red	Hz	50-60	50-60	50-60	50-60	50-60	50-60
Longitud del cable de conexión	cm	100	110	110	100	100	100
Certificados							
Número de homologación		-	-	-	-	PIN0099CT970	PIN0099CT970

• Includido/Sí





CAMPANAS

- Extractores de techo
- Decorativas isla
- Decorativas pared
- Telescópicas
- Decorativas integrables
- Módulos de integración
- Convencionales

Diseños Serie Cristal Balay

No solo limpian el aire: también crean ambiente

Las campanas Balay no solo ofrecen eficacia y calidad. Además, siguen las últimas tendencias en el diseño de cocinas, destacando por su estética. Los modelos de la Serie Cristal convierten la campana en un elemento decorativo, perfectamente coordinado con el resto de la cocina, sin olvidar las más altas prestaciones que garantizan un manejo sencillo y un funcionamiento óptimo.

Campanas decorativas inclinadas

El diseño inclinado de estas campanas permite ampliar el espacio en la zona de cocción, manteniendo una presencia importante en la cocina. Su interior blindado y su doble filtro son solo algunas de sus prestaciones excepcionales.

Balay cuenta con modelos en cristal blanco, negro y gris antracita. Además, se adaptan a cualquier espacio con medidas de 90, 80 y 60 cm.



Campana inclinada Serie Cristal 3BC587GG

Campanas decorativas verticales

Con una inclinación de 90°, estas campanas de la Serie Cristal se instalan totalmente paralelas a la pared, dejando más espacio libre en la zona de cocción. La campana se integra perfectamente en el diseño de la cocina, no solo por su

disposición vertical, sino por detalles como la iluminación LED o la electrónica táctil, que le otorgan un toque de distinción y vanguardia. La gama cuenta con modelos en cristal blanco, negro y gris antracita.



Campana vertical Serie Cristal 3BC497GN

Campanas decorativas rectangulares

Estas campanas quedarán perfectas combinadas con otros electrodomésticos de la Serie Cristal. Su control Táctil con display, totalmente integrado en el panel, destaca sobre la superficie de cristal blanco, negro o gris antracita.

Además, estos modelos cuentan con filtros de acero inoxidable y 9 capas, motor de alta eficiencia, interior blindado e incluso sensor de calidad del aire, que regula automáticamente la potencia de la campana en función de las necesidades de cada momento.



Campana decorativa Serie Cristal 3BC998HBC

Soluciones de integración

El diseño de las campanas Balay evoluciona siguiendo los pasos de las nuevas tendencias de cocina. Extractores y soluciones de aspiración que pasan más desapercibidas integrándose en el mobiliario y garantizando una óptima extracción.

Nuevos extractores de techo

Los extractores de techo Balay favorecen la creación de un espacio abierto y diáfano, ideal cuando queremos configurar una cocina abierta al salón o construir un ambiente minimalista.

Su control con mando a distancia hace que su uso sea muy sencillo, garantizando siempre un óptimo funcionamiento.

Además, los nuevos modelos 3BE296ABC y 3BE296HW se pueden instalar en falsos techos con altura de **hasta un mínimo de 20 cm**, adaptándose así a todo tipo de espacios.



Extractor de techo 3BE296ABC

Campanas decorativas integrables

Disponibles tanto en 60 como en 90 cm de ancho, son muy fáciles de instalar, al no tener que recortar el mueble. Además, permiten ampliar el espacio de almacenamiento en el interior del mueble, y su visera de cristal lo protege de posibles vapores y humos que se producen durante la cocción.



Campana decorativa integrable 3BD866MX



Accesorio campana DWZ0IB5N0
Campana decorativa integrable 3BD866MX

Módulos de integración



Módulo de integración 3BF859XP

Las últimas tendencias en diseño de cocinas se mueven hacia sistemas de extracción apenas perceptibles, no solo al oído, sino también a la vista.

Los módulos de integración Balay quedan ocultos dentro de un mueble alto y están disponibles en diferentes medidas.

Además, cuentan con iluminación LED y una alta capacidad de extracción de hasta 790 m³/h.

Campanas telescópicas



Campana telescópica 3BT860X

Ideales para quienes buscan una campana integrable de 90 o 60 cm de ancho para un mueble alto y con las mismas prestaciones que una campana decorativa.

Parte de la gama cuenta con motores de alta eficiencia e iluminación LED. Así, su consumo se ve reducido hasta en una 80% y su capacidad de extracción aumenta en un 45%.

Electrónicas avanzadas

Control Táctil con display

Un innovador diseño de control que aporta elegancia y profesionalidad a las campanas.



Control Táctil con display

Control Táctil

Control totalmente táctil, para un manejo cómodo y muy intuitivo.



Control Táctil

Control electrónico iluminado

De uso sencillo con un diseño moderno y actual: mandos pulsantes en acero, integrados en la estética de la campana.



Control electrónico iluminado

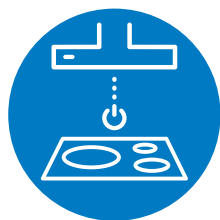
Control mecánico

Permite manejar fácilmente tanto las potencias como la iluminación de la campana.



Control mecánico

Nuevo Control placa-campana



El nuevo control Plus de las placas de inducción Balay incorporan el nuevo [Control placa-campana](#), que permite manejar varias de las funciones de la campana directamente a través de la placa. Así, es posible modificar el nivel de potencia de extracción deseado, seleccionar el modo de funcionamiento automático, seguido de la función Eliminación total de humos o ajustar la iluminación de la campana a través del control Plus de la placa de inducción.



Solo es necesario establecer la conexión inalámbrica entre ambos electrodomésticos y dejar que se comuniquen entre ellos para hacer el cocinado mucho más cómodo.

Funciones electrónicas

Indicador electrónico de saturación de filtros

Indica cuándo es necesaria la limpieza de los filtros o la sustitución del filtro de carbón activo.

Función Eliminación total de humos

Permite programar la campana para que, durante unos minutos tras su desconexión, elimine los restos de humos y olores.

Funcionamiento a intervalos

Esta función permite que la campana se conecte de forma automática durante algunos minutos cada hora. De este modo, se consigue un ambiente con aire renovado y limpio en la cocina.

Sensor de calidad del aire



Regula automáticamente, y de forma muy precisa, la potencia de extracción en función de la cantidad y la calidad del humo producido. Además, la campana se encenderá o apagará de forma automática cuando sea necesario.

Prestaciones Balay

ExtraSilencio



Gracias a un exclusivo sistema de insonorización, con material sintético fonoabsorbente y una configuración especial del motor dentro de la carcasa, se consiguen unos bajos niveles de ruido.

Sistema de cierre suave amortiguado

Las campanas verticales y la práctica totalidad de las inclinadas de la Serie Cristal cuentan con un sistema de apertura y cierre hidráulico, para una mayor comodidad y una máxima protección del cristal ante posibles golpes.

Apertura frontal con posición de paro

Los modelos de campanas verticales e inclinadas de 90 cm de la Serie Cristal, cuentan con un punto de freno que permite fijar la apertura a 15° aproximadamente.

Interior blindado



Balay ofrece, en gran parte de sus modelos, un interior blindado donde cualquier elemento que implique riesgo (cables, tornillos, etc.) queda oculto y fuera del alcance de las manos, para una limpieza fácil y segura.



Etiquetado energético



Las campanas Balay pueden incorporar un motor de alta eficiencia con tecnología BLDC, sin escobillas, e iluminación mediante LED. Estos dos elementos suponen un ahorro de energía de hasta el 80% frente a los modelos con motor convencional e iluminación halógena.



Además, el motor de alta eficiencia con tecnología BLDC tiene una garantía de 10 años, que cubre el coste del motor.

Nuevo conducto decorativo en negro

Como novedad, Balay ofrece un nuevo conducto, DWZ1AX6E1, en acero esmaltado negro para poder combinar con la mayoría de las campanas inclinadas en cristal negro o gris antracita. Consultar modelos compatibles en página 302.



Filtros Balay

Filtros de acero inoxidable



Balay incluye este tipo de filtros de hasta 9 capas, con una calidad estética excepcional y de fácil limpieza tanto a mano como en lavavajillas.

Filtros de aluminio



Estos filtros aseguran una alta retención de grasas, con hasta 9 capas de aluminio, según el modelo. Balay incorpora filtros de calidad y fácil limpieza incluso en las campanas más básicas.

Filtro adicional



La mayoría de las campanas verticales e inclinadas de Balay cuentan con un filtro adicional de apoyo, en aluminio, situado en la parte inferior que mejora la retención de grasa y ayuda a conducir los humos de forma más eficaz.


Filtros de recirculación



Todas las campanas Balay pueden instalarse en modo recirculación, mejorando la extracción cuando la instalación de la casa no es óptima o sencillamente no existe salida al exterior para la campana. Existen sets de recirculación compuestos por diferentes [tipos de filtros](#) (ver sets por modelos en página 304-305):

• Nuevo filtro de alta eficiencia antipolen

Filtro de carbón activo mucho más eficiente que reduce aproximadamente el 90% de los olores. Se recomienda su cambio una vez al año, en función del uso. Cuenta con una tercera capa biofuncional que filtra más del 99% del polen ambiental, haciendo que los alérgenos del mismo queden desactivados para proporcionar un aire mucho más limpio y libre de alérgenos de polen.




• Filtro tradicional de carbón activo




Reduce hasta el 80% de los olores y tiene una vida útil de unos 6 meses, por lo que se recomienda cambiarlo dos veces al año.

• Filtro regenerativo

Existen filtros de alta eficiencia y filtros tradicionales de carbón activo que, además son regenerativos. Este innovador sistema permite poder utilizar los filtros durante mucho tiempo. Metiendo los filtros regenerativos en el horno a una temperatura de 200 °C durante 2 horas, estos se regeneran y quedan como nuevos. Así, es posible utilizarlos una y otra vez. Es recomendable regenerarlos cada 4 meses aproximadamente, dependiendo del uso, y tienen una vida útil de unos 10 años.



Filtro de alta eficiencia regenerativo



Filtro de carbón activo regenerativo

Consultas “on-line”

Balay ofrece el [servicio especial de asesoramiento](#) para la elección de la campana más adecuada y su instalación, a través de: consultas.campanas@bshg.com

En nuestro servicio de asesoramiento estudiamos las curvas de comportamiento de nuestros motores y las cruzamos con las curvas de comportamiento de una instalación en concreto, y así podemos conocer cómo se va a comportar una campana determinada en una instalación en particular.

Excelente extracción

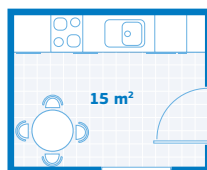
Altas capacidades de extracción. Gracias a la disposición de la caja motor y a la incorporación de sus eficientes motores, Balay ofrece en sus actuales modelos, capacidades de extracción de casi 900 m³/h.

La importancia de la instalación

Una correcta instalación de la campana es la clave para el buen funcionamiento de la misma. Es muy importante tener en cuenta que, en caso de que la instalación de salida de aire de la vivienda sea deficiente, será necesario elegir capacidades de extracción más altas debido a las pérdidas de carga que se producen a causa de la inadecuada instalación.

Cálculo de la capacidad de extracción necesaria

Para conseguir una renovación adecuada del aire en la zona de cocción, es necesario que la campana renueve entre 6 y 12 veces el volumen de la estancia a la hora.



$15 \text{ m}^2 \times 2,7 \text{ m} = 40,5 \text{ m}^3$

Por ejemplo, para que una campana cumpla su función en una cocina de 15 m², con una altura de 2,7 m, es necesario que renueve entre 6 y 12 veces el volumen de 40,5 m³ a la hora. Es decir: $40,5 \times 12 = 486 \text{ m}^3/\text{h}$.

Necesitaremos una campana extractora con una capacidad de extracción, como mínimo, de 486 m³/h a máxima velocidad.

Sistema de fácil instalación

fácil
instalación



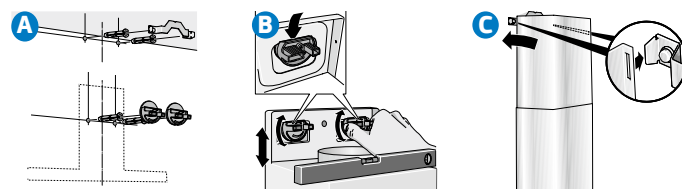
Gran parte de la gama de campanas decorativas del catálogo Balay cuenta con sistema de fácil instalación.

Gracias a unos tornillos excéntricos, la regulación de la altura de la campana es mucho más sencilla, rápida y precisa; además, una vez colgado el cuerpo de la campana es posible su regulación también en horizontal.

En cuanto a la instalación del tubo decorativo, un "clip" de fijación permite un sencillo montaje del mismo, pudiendo realizarse por una sola persona.

Así de sencillo es instalar las campanas de pared Balay:

- Tras realizar las mediciones previas, se fija el soporte del tubo decorativo y las piezas excéntricas del soporte del cuerpo de la campana, con tan solo 2 tornillos.
- Después de colgar el cuerpo de la campana, se ajusta manualmente la posición horizontal y vertical con el simple giro de los soportes.
- Para fijar el tubo decorativo, es posible realizar un premontaje gracias a un "clip" de fijación, de manera que el atornillado es mucho más preciso y cómodo.



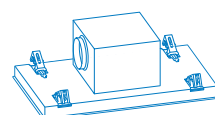
Fácil instalación de los extractores de techo

Los extractores de techo Balay son muy fáciles de instalar, gracias a su sistema de anclaje especial, mediante clips de fijación al falso techo*.

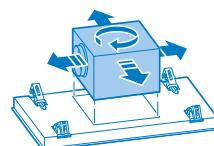
Además, se adaptan a techos de diferentes espesores y materiales de construcción, y la salida del motor es orientable 360°, para que la instalación sea aún más sencilla.

Los modelos 3BE296ABC y 3BE296HW se pueden instalar en falsos techos con alturas de hasta un mínimo de 20 cm.

Sistema de anclaje
mediante clips



Salida de motor
orientable 360°



*Es importante reforzar el falso techo o considerar una estructura a forjado, según la capacidad de carga del falso techo.

Serie Cristal. Nuevo extractor de techo

Diseño extraplano



3BE296ABC

Cristal blanco
Ancho 90 cm
4242006289485

Precio de referencia:

1.369 €

NUEVO

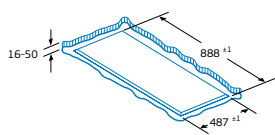


- Clase de eficiencia energética B*.
- **Control placa-campana: selección de las funciones de la campana a través de la placa de inducción**.**
- Posibilidad de instalación en falsos techos con altura de **hasta un mínimo de 20 cm.**
- **Motor de alta eficiencia con 10 años de garantía.**
- **Sensor de calidad del aire para un funcionamiento totalmente automático.**
- **Control electrónico con mando a distancia.**
- **Iluminación LED. Máxima luminosidad y alta eficiencia.**
- **Interior blindado. Limpieza fácil y segura.**
- 5 potencias de extracción.
- Potencia máxima de extracción***: 734 m³/h.
- Potencia de extracción en nivel 3***: 432 m³/h.
- Potencia sonora en nivel 3***: 61 dB (A).
- Potencia máxima de extracción en recirculación***: 574 m³/h.
- Sistema de fácil instalación.
- Indicador electrónico de saturación de filtros antigrasa y de carbón activo.
- **Aspiración perimetral. Filtros de 9 capas, lavables en lavavajillas.**
- Función Eliminación total de humos.
- Encendido y apagado gradual de la iluminación.
- Iluminación regulable en intensidad.

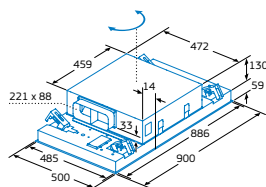
Accesorios opcionales

- DIZ1JX2C1: set blanco de alta eficiencia para instalar en recirculación.
- Ver accesorios de instalación en páginas 302-305.

Modelos: 3BE296ABC y 3BE296HW

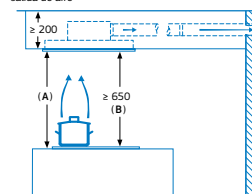


No montar el aparato directamente sobre tablas de yeso o materiales ligeros similares del falso techo. Se requiere una estructura inferior apta y que esté bien fijada al techo de hormigón.



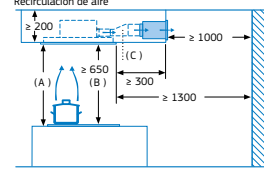
La salida del ventilador puede girarse en las cuatro direcciones

salida de aire



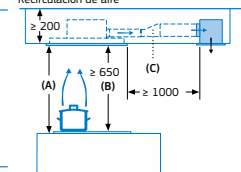
A: rendimiento óptimo 700-1500
B: desde el borde superior de la parrilla

Recirculación de aire



A: rendimiento óptimo 700-1500
B: desde el borde superior de la parrilla
C: pieza de unión (de un conducto plano a un conducto cilíndrico). No incluido en el embalaje

Recirculación de aire



A: rendimiento óptimo 700-1500
B: desde el borde superior de la parrilla
C: pieza de unión (de un conducto plano a un conducto cilíndrico). No incluido en el embalaje

Extractores de techo

Diseño extraplano



3BE296HW

Blanco
Ancho 90 cm
4242006289478

NUEVO

Precio de referencia: 1.209 €

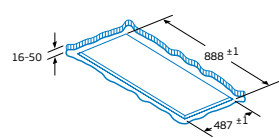


3BE297RW

Blanco
Ancho 90 cm
4242006282769

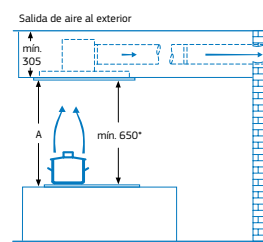
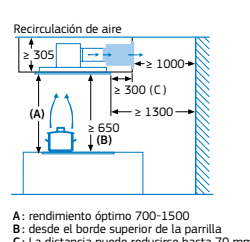
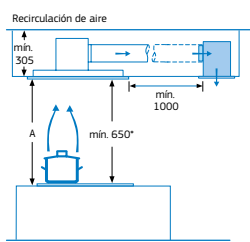
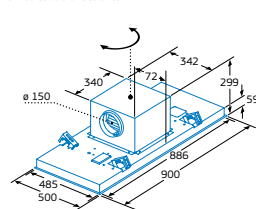
Precio de referencia: 1.039 €

Modelo: 3BE297RW



No montar el aparato directamente sobre tablas de yeso o materiales ligeros similares del falso techo. Se requiere una estructura inferior apta y que esté bien fijada al techo de hormigón.

La salida del ventilador puede girarse en las cuatro direcciones



- Clase de eficiencia energética B*.
- **Control placa-campaña: selección de las funciones de la campana a través de la placa de inducción**.**
- Posibilidad de instalación en falsos techos con altura de hasta un mínimo de 20 cm.
- Motor de alta eficiencia con 10 años de garantía.
- Control electrónico con mando a distancia.
- Iluminación LED. Máxima luminosidad y alta eficiencia.
- Interior blindado. Limpieza fácil y segura.
- 5 potencias de extracción.
- Potencia máxima de extracción***: 734 m³/h.
- Potencia de extracción en nivel 3***: 432 m³/h.
- Potencia sonora en nivel 3***: 61 dB (A).
- Potencia máxima de extracción en recirculación***: 574 m³/h.
- Sistema de fácil instalación.
- Indicador electrónico de saturación de filtros antigrasa y de carbón activo.
- Aspiración perimetral. Filtros de acero inoxidable de 9 capas, lavables en lavavajillas.
- Función Eliminación total de humos.
- Encendido y apagado gradual de la iluminación.
- Iluminación regulable en intensidad.

Accesorios opcionales

- DIZ1JX2C1: set blanco de alta eficiencia para instalar en recirculación.
- Ver accesorios de instalación en páginas 302-305.



- Clase de eficiencia energética A*.
- Motor de alta eficiencia con 10 años de garantía.
- Control electrónico con mando a distancia.
- Iluminación LED. Máxima luminosidad y alta eficiencia.
- Interior blindado. Limpieza fácil y segura.
- 5 potencias de extracción.
- Potencia máxima de extracción*: 798 m³/h.
- Potencia de extracción en nivel 3*: 458 m³/h.
- Potencia sonora en nivel 3*: 56 dB (A).
- Potencia máxima de extracción en recirculación***: 565 m³/h.
- Sistema de fácil instalación.
- Indicador electrónico de saturación de filtros antigrasa y de carbón activo.
- Aspiración perimetral. Filtros de 9 capas, lavables en lavavajillas.
- Función Eliminación total de humos.
- Encendido y apagado gradual de la iluminación.
- Iluminación regulable en intensidad.

Accesorios opcionales

- DIZ1JC2C6: set de alta eficiencia para instalar en recirculación.
- DIZ0JC2D0: set de alta eficiencia regenerativo para instalar en recirculación.
- Ver accesorios de instalación en páginas 302-305.

*Dentro del rango A+++ a D.

**Compatible solo con placas de inducción que también dispongan de esta funcionalidad.

***Todas las medidas de extracción y ruido han sido realizadas según normativa europea UNE/EN 61591 y UNE/EN 60704-3.



Campana isla 3BI998HNC
Placa de inducción 3EB977LV

Serie Cristal. Campanas decorativas isla

Diseño rectangular



- Clase de eficiencia energética A+.
- Motor de alta eficiencia con 10 años de garantía.
- Control Táctil con display.
- Funcionamiento a intervalos.
- Iluminación LED. Máxima luminosidad y alta eficiencia.
- Interior blindado. Limpieza fácil y segura.
- 5 potencias de extracción.
- Potencia máxima de extracción*: 867 m³/h.
- Potencia de extracción en nivel 3*: 445 m³/h.
- Potencia sonora en nivel 3*: 54 dB (A).
- Potencia máxima de extracción en recirculación con filtro de alta eficiencia*: 457 m³/h.
- ExtraSilencio. Sistema de insonorización especial.
- Filtros de acero inoxidable de 9 capas, lavables en lavavajillas.
- Indicador electrónico de saturación de filtros antigrasa y de carbón activo.
- Función Eliminación total de humos.
- Encendido y apagado gradual de la iluminación.
- Iluminación regulable en intensidad.
- Válvula antirretorno incluida.

Accesorios opcionales

- DIZ2CX5C6: set de alta eficiencia antipolen para instalar en recirculación.
- DHZ5385: set tradicional para instalar en recirculación.
- Ver accesorios de instalación y conductos telescópicos prolongadores en páginas 302-305.



3BI998HGC

Cristal gris antracita
Ancho 90 cm

4242006283155

Precio de referencia: 829 €

3BI998HBC

Cristal blanco
Ancho 90 cm

4242006283148

Precio de referencia: 829 €

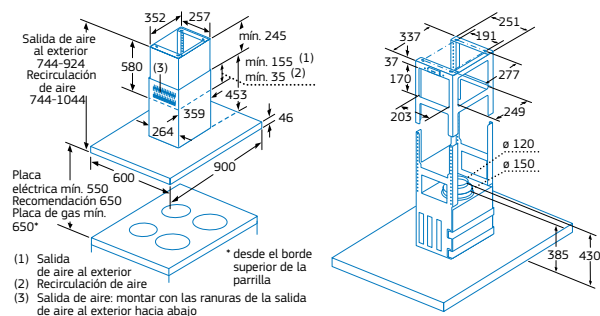
3BI998HNC

Cristal negro
Ancho 90 cm

4242006283162

Precio de referencia: 829 €

Modelos: 3BI998HGC, 3BI998HBC y 3BI998HNC



*Dentro del rango A++ a E.

**Todas las medidas de extracción y ruido han sido realizadas según normativa europea UNE/EN 61591 y UNE/EN 60704-3.

Campanas decorativas isla

Diseño rectangular



- Clase de eficiencia energética A+*.
- Motor de alta eficiencia con 10 años de garantía.
- Control Táctil con display.
- Funcionamiento a intervalos.
- Iluminación LED. Máxima luminosidad y alta eficiencia.
- Interior blindado. Limpieza fácil y segura.
- 5 potencias de extracción.
- Potencia máxima de extracción**: 867 m³/h.
- Potencia de extracción en nivel 3**: 445 m³/h.
- Potencia sonora en nivel 3**: 54 dB (A).
- Potencia máxima de extracción en recirculación con filtro de alta eficiencia**: 457 m³/h.
- ExtraSilencio. Sistema de insonorización especial.
- Filtros de acero inoxidable de 9 capas, lavables en lavavajillas.
- Indicador electrónico de saturación de filtros antigrasa y de carbón activo.
- Función Eliminación total de humos.
- Encendido y apagado gradual de la iluminación.
- Iluminación regulable en intensidad.
- Válvula antirretorno incluida.

3BI998GX

Acero inoxidable

Ancho 90 cm

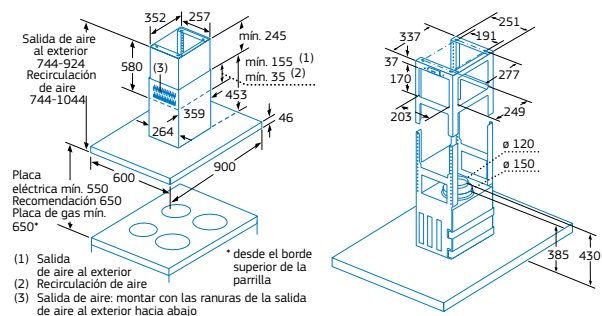
4242006283131

Precio de referencia: 779 €

Accesorios opcionales

- DIZ2CX5C6: set de alta eficiencia antipolen para instalar en recirculación.
- DHZ5385: set tradicional para instalar en recirculación.
- Ver accesorios de instalación y conductos telescópicos prolongadores en páginas 302-305.

Modelo: 3BI998GX



Diseño rectangular



- Clase de eficiencia energética B*.
- **Control Táctil.**
- **Iluminación LED.** Máxima luminosidad y alta eficiencia.
- **Interior blindado.** Limpieza fácil y segura.
- 4 potencias de extracción.
- Potencia máxima de extracción**: 754 m³/h.
- Potencia de extracción en nivel 3**: 438 m³/h.
- Potencia sonora en nivel 3**: 57 dB (A).
- Potencia máxima de extracción en recirculación con filtro de alta eficiencia**: 527 m³/h.
- **ExtraSilencio.** Sistema de insonorización especial.
- Filtros de aluminio de 9 capas lavables en lavavajillas.
- Válvula antirretorno incluida.

Accesorios opcionales

- DIZ2CX5C6: set de alta eficiencia antipolen para instalar en recirculación.
- DHZ5385: set tradicional para instalar en recirculación.
- Ver accesorios de instalación y conductos telescópicos prolongadores en páginas 302-305.

3BI997GX

Acero inoxidable

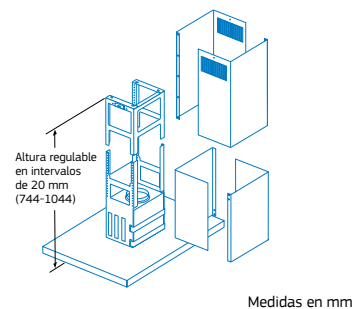
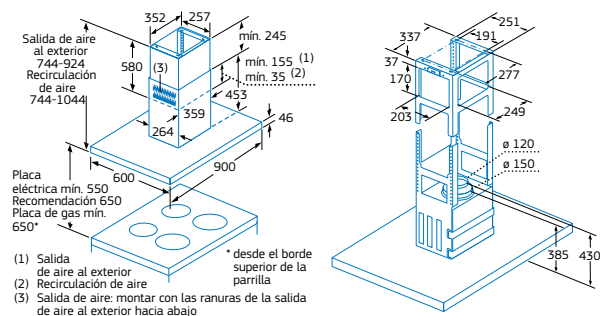
Ancho 90 cm

4242006283124

Precio de referencia:

649 €

Modelo: 3BI997GX



*Dentro del rango A++ a E.

**Todas las medidas de extracción y ruido han sido realizadas según normativa europea UNE/EN 61591 y UNE/EN 60704-3.



Campana Serie Cristal 3BC497GG
Placa FlexInducción Total 3EB980AV

Serie Cristal. Campanas decorativas pared

Diseño vertical



- Clase de eficiencia energética A*.
- Motor de alta eficiencia con 10 años de garantía.
- Control Táctil.
- Iluminación LED. Máxima luminosidad y alta eficiencia.
- Interior blindado. Limpieza fácil y segura.
- 4 potencias de extracción.
- Potencia máxima de extracción**: 739 m³/h.
- Potencia de extracción en nivel 3**: 404 m³/h.
- Potencia sonora en nivel 3**: 58 dB (A).
- Potencia máxima de extracción en recirculación**: 510 m³/h.
- Aspiración perimetral. Filtros de 9 capas lavables en lavavajillas.
- Filtro adicional de 7 capas en la parte inferior. Mejor eficacia de filtrado.
- Sistema de cierre suave amortiguado.
- Apertura frontal con posición de paro.
- Válvula antirretorno incluida.
- Posibilidad de instalación en recirculación sin el conducto decorativo.

Accesorios opcionales

Modelos: 3BC497GG, 3BC497GB y 3BC497GN

- DWZOAFORO: set regenerativo para instalar en recirculación sin tubo.
- DWZOAFOTO: set tradicional para instalar en recirculación sin tubo.
- Ver accesorios de instalación en páginas 302-305.



3BC497GG

Cristal gris antracita

Ancho 90 cm

4242006279059

Precio de referencia: 875 €



3BC497GB

Cristal blanco

Ancho 90 cm

4242006264413

Precio de referencia: 875 €



3BC497GN

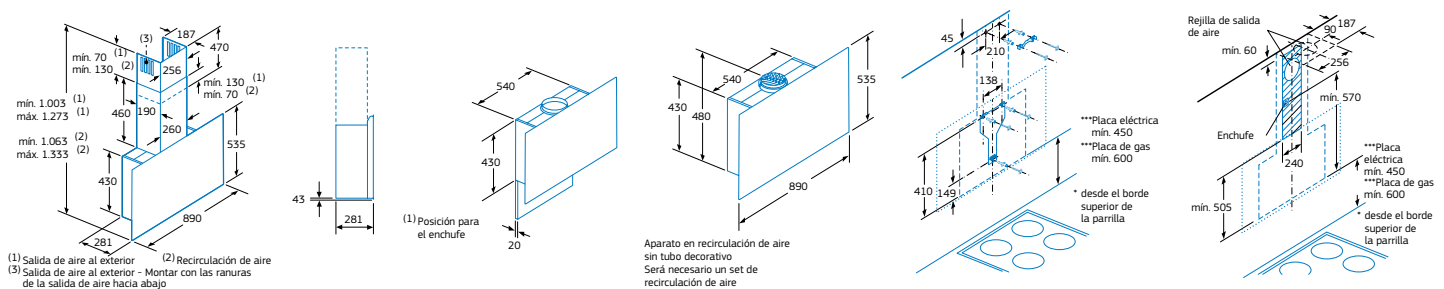
Cristal negro

Ancho 90 cm

4242006264406

Precio de referencia: 875 €

Modelos: 3BC497GG, 3BC497GB y 3BC497GN



*Dentro del rango A++ a E.

**Todas las medidas de extracción y ruido han sido realizadas según normativa europea UNE/EN 61591 y UNE/EN 60704-3.

***Distancia mínima según norma de seguridad. No hay una distancia máxima establecida por normativa. Se debe respetar un tubo con una longitud mínima de 30 cm hasta el primer codo.



Campana Serie Cristal 3BC598GN
Placa de inducción 3EB969LU

Serie Cristal. Campanas decorativas pared

Diseño inclinado



- Clase de eficiencia energética A+.
- Motor de alta eficiencia con 10 años de garantía.
- Control Táctil.
- Iluminación LED. Máxima luminosidad y alta eficiencia.
- Interior blindado. Limpieza fácil y segura.
- 4 potencias de extracción.
- Potencia máxima de extracción*: 828 m³/h.
- Potencia de extracción en nivel 3**: 467 m³/h.
- Potencia sonora en nivel 3**: 55 dB (A).
- Potencia máxima de extracción en recirculación**: 587 m³/h.
- Aspiración perimetral. Filtros de 9 capas lavables en lavavajillas.
- Filtro adicional de 7 capas en la parte inferior. Mejor eficacia de filtrado.
- Sistema de cierre suave amortiguado.
- Apertura frontal con posición de paro.
- Válvula antirretorno incluida.
- Posibilidad de instalación en recirculación sin el conducto decorativo.

Accesorios opcionales

Modelos: 3BC598GG, 3BC598GB y 3BC598GN

- DWZOKORO: set regenerativo para instalar en recirculación sin tubo.
- DWZOKOTO: set tradicional para instalar en recirculación sin tubo.
- Ver accesorios de instalación en páginas 302-305.



3BC598GG

Cristal gris antracita

Ancho 90 cm

4242006279080

Precio de referencia: 875 €

3BC598GB

Cristal blanco

Ancho 90 cm

4242006264499

Precio de referencia: 875 €

3BC598GN

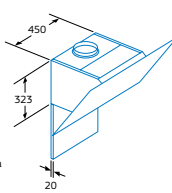
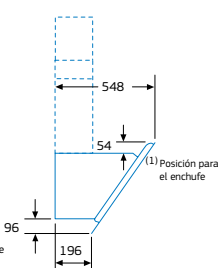
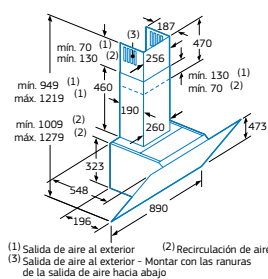
Cristal negro

Ancho 90 cm

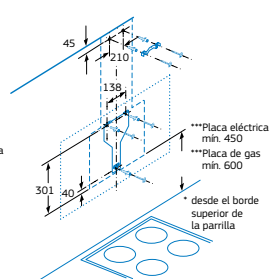
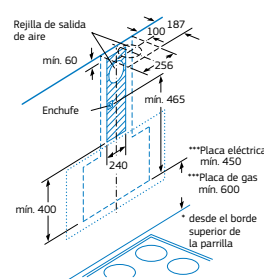
4242006264482

Precio de referencia: 875 €

Modelos: 3BC598GG, 3BC598GB y 3BC598GN



Aparato en recirculación de aire sin tubo decorativo. Será necesario un set de recirculación de aire.



Medidas en mm

*Dentro del rango A++ a E.

**Todas las medidas de extracción y ruido han sido realizadas según normativa europea UNE/EN 61591 y UNE/EN 60704-3.

***Distancia mínima según norma de seguridad. No hay una distancia máxima establecida por normativa. Se debe respetar un tubo con una longitud mínima de 30 cm hasta el primer codo.

Serie Cristal. Nueva campana decorativa pared

Diseño inclinado



3BC598ANC

Cristal negro
Ancho 90 cm

4242006290559

Precio de referencia:

799 €

NUEVO

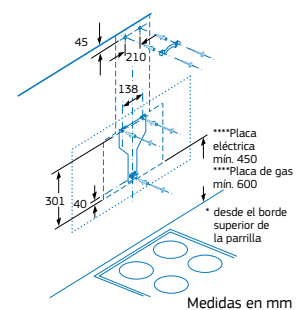
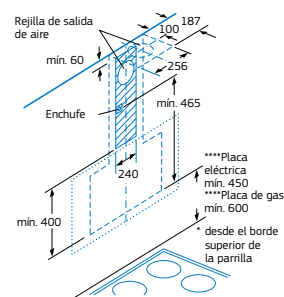
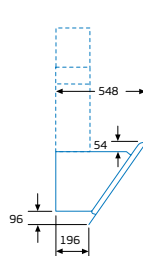
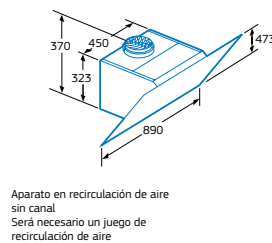
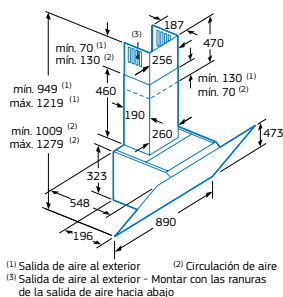


- Clase de eficiencia energética A+*
- Control placa-campana: selección de las funciones de la campana a través de la placa de inducción**.
- Motor de alta eficiencia con 10 años de garantía.
- Control Táctil.
- Iluminación LED. Máxima luminosidad y alta eficiencia.
- Interior blindado. Limpieza fácil y segura.
- 4 potencias de extracción.
- Potencia máxima de extracción***: 836 m³/h.
- Potencia de extracción en nivel 3***: 468 m³/h.
- Potencia sonora en nivel 3***: 56 dB (A).
- Potencia máxima de extracción en recirculación***: 588 m³/h.
- Aspiración perimetral. Filtros de aluminio de 9 capas lavables en lavavajillas.
- Filtro adicional de 7 capas en la parte inferior para una mejor eficacia de filtrado.
- Sistema de cierre amortiguado.
- Apertura frontal con posición de paro.
- Válvula antirretorno incluida.
- Posibilidad de instalación en recirculación sin el conducto decorativo.

Accesorios opcionales

- DWZOKORO: set regenerativo para instalar en recirculación sin tubo.
- DWZOKOTO: set tradicional para instalar en recirculación sin tubo.
- Ver accesorios de instalación en páginas 302-305.

Modelo: 3BC598ANC



*Dentro del rango A+++ a D.

**Compatible solo con placas de inducción que también dispongan de esta funcionalidad.

***Todas las medidas de extracción y ruido han sido realizadas según normativa europea UNE/EN 61591 y UNE/EN 60704-3.

****Distancia mínima según norma de seguridad. No hay una distancia máxima establecida por normativa. Se debe respetar un tubo con una longitud mínima de 30 cm hasta el primer codo.

Serie Cristal. Campanas decorativas pared

Diseño inclinado



- Clase de eficiencia energética B*.
- **Control Táctil.**
- **Iluminación LED.** Máxima luminosidad y alta eficiencia.
- **Interior blindado.** Limpieza fácil y segura.
- 4 potencias de extracción.
- Potencia máxima de extracción**: 700 m³/h.
- Potencia de extracción en nivel 3**: 416 m³/h.
- Potencia sonora en nivel 3**: 58 dB (A).
- Potencia máxima de extracción en recirculación**: 557 m³/h.
- **Aspiración perimetral.** Filtros de 9 capas lavables en lavavajillas.
- Filtro adicional de 7 capas en la parte inferior. Mejor eficacia de filtrado.
- Sistema de cierre suave amortiguado.
- Válvula antirretorno incluida.
- Posibilidad de instalación en recirculación sin el conducto decorativo.

Accesorios opcionales

Modelos: 3BC587GG, 3BC587GB, 3BC587GN, 3BC567GG, 3BC567GB y 3BC567GN

- DWZOAKORO: set regenerativo para instalar en recirculación sin tubo.
- DWZOAKOTO: set tradicional para instalar en recirculación sin tubo.
- Ver accesorios de instalación en páginas 302-305.



3BC587GG

Cristal gris antracita
Ancho 80 cm
4242006279073

Precio de referencia: 609 €

3BC587GB

Cristal blanco
Ancho 80 cm
4242006264468

Precio de referencia: 609 €

3BC587GN

Cristal negro
Ancho 80 cm
4242006264451

Precio de referencia: 609 €

3BC567GG

Cristal gris antracita
Ancho 60 cm
4242006279066

Precio de referencia: 559 €

3BC567GB

Cristal blanco
Ancho 60 cm
4242006264437

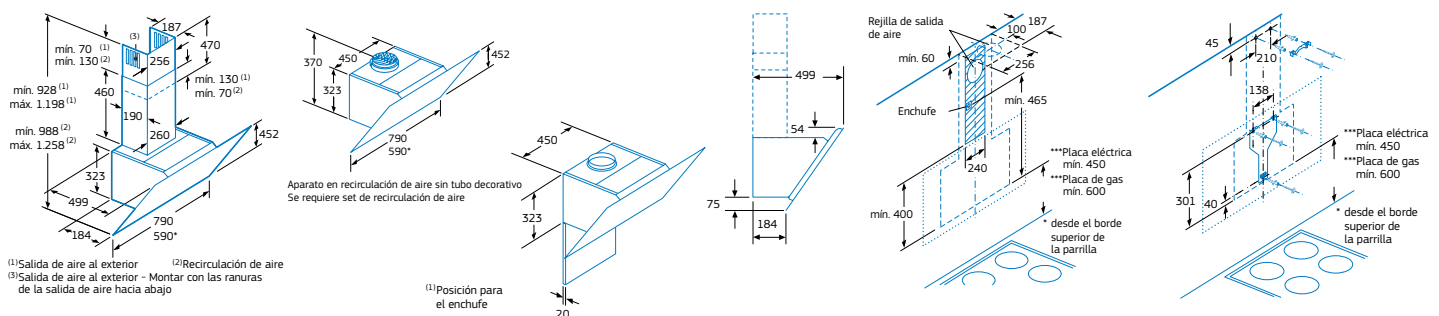
Precio de referencia: 559 €

3BC567GN

Cristal negro
Ancho 60 cm
4242006264420

Precio de referencia: 559 €

Modelos: 3BC587GG, 3BC587GB, 3BC587GN, 3BC567GG*, 3BC567GB* y 3BC567GN*



*Dentro del rango A++ a E.

**Todas las medidas de extracción y ruido han sido realizadas según normativa europea UNE/EN 61591 y UNE/EN 60704-3.

***Distancia mínima según norma de seguridad. No hay una distancia máxima establecida por normativa. Se debe respetar un tubo con una longitud mínima de 30 cm hasta el primer codo.

Medidas en mm

Serie Cristal. Nuevas campanas decorativas pared

Diseño inclinado



- Clase de eficiencia energética B*.
- **Control Táctil.**
- **Iluminación LED.** Máxima luminosidad y alta eficiencia.
- 4 potencias de extracción.
- Potencia máxima de extracción**: **669 m³/h.**
- Potencia de extracción en nivel 3**: 399 m³/h.
- Potencia sonora en nivel 3**: 60 dB (A).
- Potencia máxima de extracción en recirculación con filtro de alta eficiencia**: 474 m³/h.
- **Aspiración perimetral.** Filtros de aluminio de 7 capas lavables en lavavajillas.
- Filtro adicional de 7 capas en la parte inferior para una mejor eficacia de filtrado.
- Válvula antirretorno incluida.

Accesorios opcionales

Modelos: **3BC586GN** y **3BC566GN**

- LZ11DXI16: set de alta eficiencia antipolen integrado en el tubo para instalar en recirculación.
- DWZ0XX0J0: set de recirculación regenerativo integrado en el tubo para instalar en recirculación.
- DWZ1EK1U1: set tradicional para instalar en recirculación.
- Ver accesorios de instalación en páginas 302-305.



3BC586GN

Cristal negro
Ancho 80 cm
4242006289607

NUEVO

Precio de referencia: 499 €

Disponibilidad: abril 2020

3BC566GN

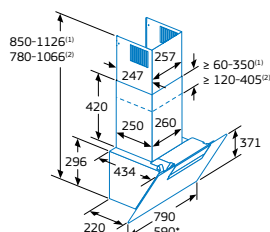
Cristal negro
Ancho 60 cm
4242006289294

NUEVO

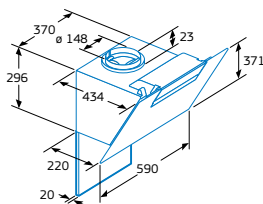
Precio de referencia: 459 €

Disponibilidad: abril 2020

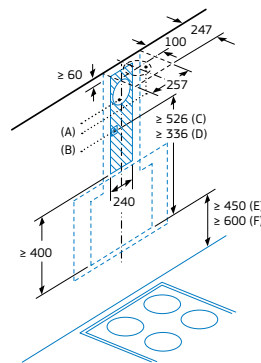
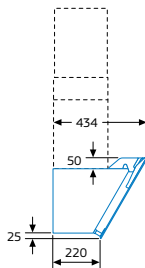
Modelos: **3BC586GN** y **3BC566GN**⁽¹⁾



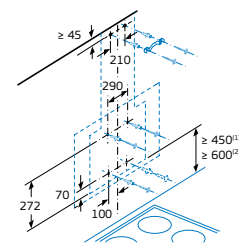
- (1) Recirculación de aire
(2) Salida de aire: montar con las ranuras orientadas hacia abajo



- (1)-Set de alta eficiencia integrado
(2)-Salida de aire o kit estándar de circulación de aire
Tener en cuenta el grosor máximo de la pared trasera.



- A : Rejilla de salida de aire
B : Enchufe
C : Set de alta eficiencia integrado
D : Salida de aire o kit estándar de circulación de aire
E : Placa eléctrica***
F : Gas, desde el borde superior de la parrilla***



- (1) Placa eléctrica***
(2) Gas, desde el borde superior de la parrilla***

Medidas en mm

*Dentro del rango A+++ a E.

**Todas las medidas de extracción y ruido han sido realizadas según normativa europea UNE/EN 61591 y UNE/EN 60704-3.

***Distancia mínima según norma de seguridad. No hay una distancia máxima establecida por normativa. Se debe respetar un tubo con una longitud mínima de 30 cm hasta el primer codo.

Serie Cristal. Campanas decorativas pared

Diseño inclinado



- Clase de eficiencia energética C*.
- **Control Táctil.**
- **Iluminación LED.** Máxima luminosidad y alta eficiencia.
- 3 potencias de extracción.
- Potencia máxima de extracción en recirculación**: 250 m³/h.
- **Aspiración perimetral.** Filtros lavables en lavavajillas.

Accesorios opcionales

Modelos: **3BC585GB, 3BC585GN, 3BC565GB y 3BC565GN**

- 12009727 (a través del Servicio al Cliente Balay): set tradicional para instalar en recirculación.
- Ver accesorios de instalación y conductos telescópicos prolongadores en páginas 302-305.



3BC585GB

Cristal blanco
Ancho 80 cm
4242006289027

Precio de referencia: 445 €

- Potencia máx. extrac.**: 629 m³/h.
- Potencia extrac. nivel 3**: 629 m³/h.
- Potencia sonora nivel 3**: 70 dB (A).

3BC585GN

Cristal negro
Ancho 80 cm
4242006289010

Precio de referencia: 445 €

- Potencia máx. extrac.**: 629 m³/h.
- Potencia extrac. nivel 3**: 629 m³/h.
- Potencia sonora nivel 3**: 70 dB (A).

3BC565GB

Cristal blanco
Ancho 60 cm
4242006277468

Precio de referencia: 395 €

- Potencia máx. extrac.**: 593 m³/h.
- Potencia extrac. nivel 3**: 593 m³/h.
- Potencia sonora nivel 3**: 67 dB (A).

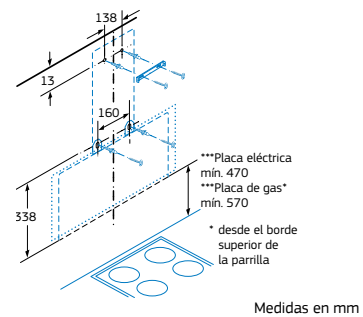
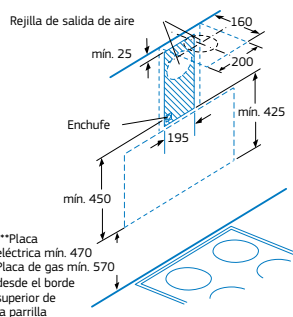
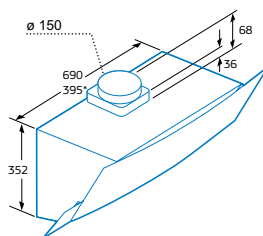
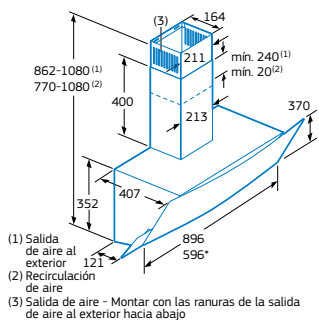
3BC565GN

Cristal negro
Ancho 60 cm
4242006277475

Precio de referencia: 395 €

- Potencia máx. extrac.**: 593 m³/h.
- Potencia extrac. nivel 3**: 593 m³/h.
- Potencia sonora nivel 3**: 67 dB (A).

Modelos: 3BC585GB, 3BC585GN, 3BC565GB* y 3BC565GN*



Medidas en mm

*Dentro del rango A++ a E.

**Todas las medidas de extracción y ruido han sido realizadas según normativa europea UNE/EN 61591 y UNE/EN 60704-3.

***Distancia mínima según norma de seguridad. No hay una distancia máxima establecida por normativa. Se debe respetar un tubo con una longitud mínima de 30 cm hasta el primer codo.



Campana decorativa 3BC998AXD
Placa de inducción 3EB977LV

Serie Cristal. Nueva campana decorativa pared

Diseño rectangular



- Clase de eficiencia energética A+*.
- Control placa-campana: selección de las funciones de la campana a través de la placa de inducción**.
- Motor de alta eficiencia con 10 años de garantía.
- Sensor de calidad del aire.
- Posibilidad de funcionamiento totalmente automático.
- Control Táctil con display.
- Funcionamiento a intervalos.
- Iluminación LED. Máxima luminosidad y alta eficiencia.
- Interior blindado. Limpieza fácil y segura.
- 5 potencias de extracción.
- Potencia máxima de extracción***: 843 m³/h.
- Potencia de extracción en nivel 3***: 430 m³/h.
- Potencia sonora en nivel 3***: 55 dB (A).
- Potencia máxima de extracción en recirculación con filtro de alta eficiencia***: 457 m³/h.
- Sistema de fácil instalación.
- Extra**Silencio**. Sistema de insonorización especial.
- Filtros de acero inoxidable de 9 capas lavables en lavavajillas.
- Indicador electrónico de saturación de filtros antigrasa y de carbón activo.
- Función Eliminación total de humos.
- Encendido y apagado gradual de la iluminación.
- Iluminación regulable en intensidad.
- Válvula antirretorno incluida.

3BC998AXD

NUEVO

Acero tras cristal
Ancho 90 cm

4242006292645

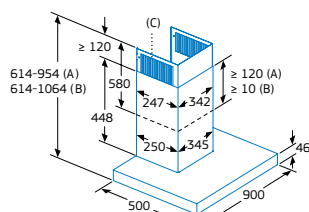
Precio de referencia:

675 €

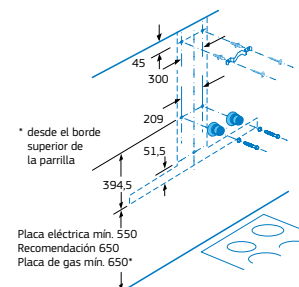
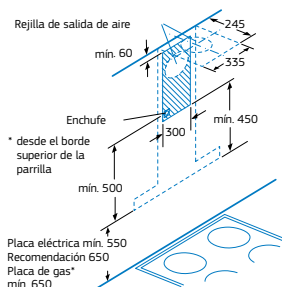
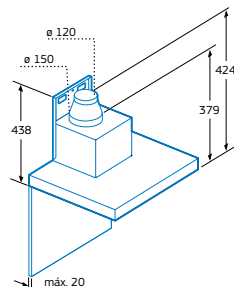
Accesorios opcionales

- DWZ2CX5C6: set de alta eficiencia antipolen para instalar en recirculación.
- LZ11CX116: set de alta eficiencia antipolen integrado en el tubo para instalar en recirculación.
- DWZ0XX0J5: set de alta eficiencia regenerativo integrado en el tubo para instalar en recirculación.
- DHZ5345: set tradicional para instalar en recirculación.
- Ver accesorios de instalación y conductos telescópicos prolongadores en páginas 302-305.

Modelo: 3BC998AXD



- (1) Salida de aire al exterior
- (2) Recirculación de aire
- (3) Salida de aire - Montar con las ranuras de la salida de aire al exterior hacia abajo



Medidas en mm

*Dentro del rango A+++ a D.

**Compatible solo con placas de inducción que también dispongan de esta funcionalidad.

***Todas las medidas de extracción y ruido han sido realizadas según normativa europea UNE/EN 61591 y UNE/EN 60704-3.

Serie Cristal. Campanas decorativas pared

Diseño rectangular



- Clase de eficiencia energética A+*.
- Motor de alta eficiencia con 10 años de garantía.
- Control Táctil con display.
- Funcionamiento a intervalos.
- Iluminación LED. Máxima luminosidad y alta eficiencia.
- Interior blindado. Limpieza fácil y segura.
- 5 potencias de extracción.
- Potencia máxima de extracción**: 843 m³/h.
- Potencia de extracción en nivel 3**: 430 m³/h.
- Potencia sonora en nivel 3**: 55 dB (A).
- Potencia máxima de extracción en recirculación con filtro de alta eficiencia**: 457 m³/h.
- Sistema de fácil instalación.
- ExtraSilencio. Sistema de insonorización especial.
- Filtros de acero inoxidable de 9 capas, lavables en lavavajillas.
- Indicador electrónico de saturación de filtros antigrasa y de carbón activo.
- Función Eliminación total de humos.
- Encendido y apagado gradual de la iluminación.
- Iluminación regulable en intensidad.
- Válvula antirretorno incluida.

Accesorios opcionales

Modelos: 3BC998HGC, 3BC998HBC y 3BC998HNC

- DWZ2CX5C6: set de alta eficiencia para instalar en recirculación.
- LZ11CXI16: set alta eficiencia integrado en el tubo para instalar en recirculación.
- DWZ0XX0J5: set de alta eficiencia regenerativo integrado en el tubo para instalar en recirculación.
- DHZ5345: set tradicional para instalar en recirculación.
- Ver accesorios de instalación y conductos telescópicos prolongadores en páginas 302-305.



3BC998HGC

Cristal gris antracita
Ancho 90 cm
4242006282998

Precio de referencia: 545 €



3BC998HBC

Cristal blanco
Ancho 90 cm
4242006282981

Precio de referencia: 545 €

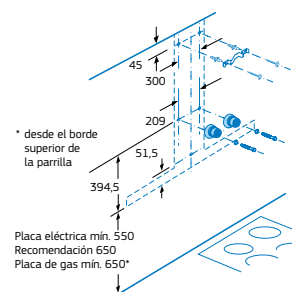
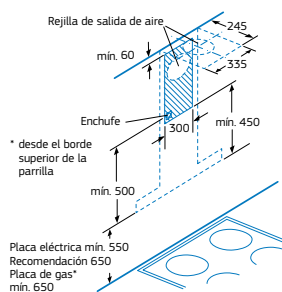
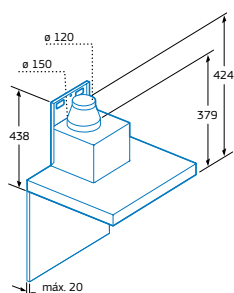
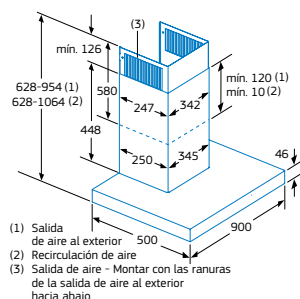


3BC998HNC

Cristal negro
Ancho 90 cm
4242006283100

Precio de referencia: 545 €

Modelos: 3BC998HGC, 3BC998HBC y 3BC998HNC



Medidas en mm

Diseño rectangular



- Clase de eficiencia energética B*.
- **Control Táctil.**
- **Iluminación LED. Máxima luminosidad y alta eficiencia.**
- 4 potencias de extracción.
- Potencia máxima de extracción**: 739 m³/h.
- Potencia de extracción en nivel 3**: 453 m³/h.
- Potencia sonora en nivel 3**: 65 dB (A).
- Potencia máxima de extracción en recirculación con filtro de alta eficiencia**: 499 m³/h.
- **Filtros de acero inoxidable. Fácil limpieza, lavables en lavavajillas.**
- Válvula antirretorno incluida.

Accesorios opcionales

Modelos: 3BC097GGC, 3BC097GBC y 3BC097GNC

- DWZ1FX5C6: set de alta eficiencia para instalar en recirculación.
- LZ11DXI16: set de alta eficiencia integrado en el tubo para instalar en recirculación.
- DWZ0XX0J0: set de alta eficiencia regenerativo integrado en el tubo para instalar en recirculación.
- DWZ0DX0U0: set tradicional para instalar en recirculación.
- Ver accesorios de instalación y conductos telescópicos prolongadores en páginas 302-305.



3BC097GGC

Cristal gris antracita
Ancho 90 cm
4242006277598

Precio de referencia: 439 €



3BC097GBC

Cristal blanco
Ancho 90 cm
4242006277581

Precio de referencia: 439 €

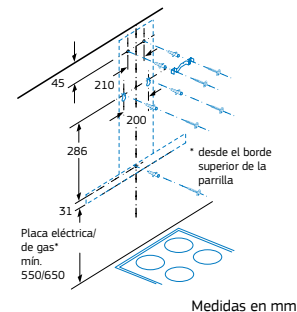
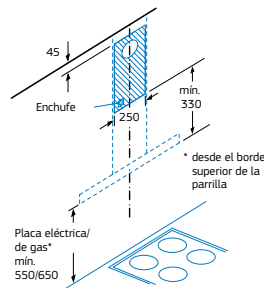
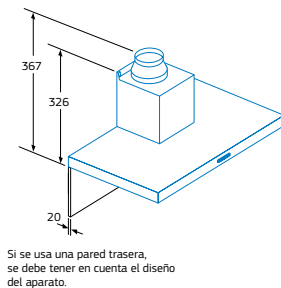
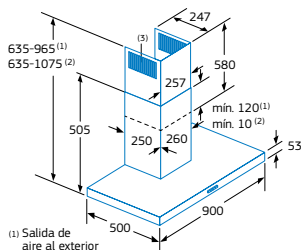


3BC097GNC

Cristal negro
Ancho 90 cm
4242006277604

Precio de referencia: 439 €

Modelos: 3BC097GGC, 3BC097GBC y 3BC097GNC



*Dentro del rango A++ a E.

**Todas las medidas de extracción y ruido han sido realizadas según normativa europea UNE/EN 61591 y UNE/EN 60704-3.

Campanas decorativas pared

Diseño rectangular



- Motor de alta eficiencia con 10 años de garantía.
- Control Táctil con display.
- Funcionamiento a intervalos.
- Iluminación LED. Máxima luminosidad y alta eficiencia.
- Interior blindado. Limpieza fácil y segura.
- 5 potencias de extracción.
- Sistema de fácil instalación.
- Filtros de acero inoxidable de 9 capas, lavables en lavavajillas.
- Indicador electrónico de saturación de filtros antigrasa y de carbón activo.
- Función Eliminación total de humos.
- Encendido y apagado gradual de la iluminación.
- Iluminación regulable en intensidad.
- Válvula antirretorno incluida.

Accesorios opcionales

Modelo: **3BC998HX**

- DWZ2CX5C6: set de alta eficiencia para instalar en recirculación.
- LZ11CXI16: set de alta eficiencia integrado en el tubo para instalar en recirculación.
- DWZ0XX0J5: set de alta eficiencia regenerativo integrado en el tubo para instalar en recirculación.
- DHZ5345: set tradicional para instalar en recirculación.

Modelo: **3BC978HX**

- DWZ1FX5C6: set de alta eficiencia para instalar en recirculación.
- LZ11CXI16: set de alta eficiencia integrado en el tubo para instalar en recirculación.
- DWZ0XX0J5: set de alta eficiencia regenerativo integrado en el tubo para instalar en recirculación.
- DHZ5325: set tradicional para instalar en recirculación.
- Ver accesorios de instalación y conductos telescópicos prolongadores en páginas 302-305.



3BC998HX

Acero inoxidable
Ancho 90 cm
4242006283117

Precio de referencia: 529 €



- Clase de eficiencia energética A+*.
- ExtraSilencio. Sistema de insonorización especial.
- Potencia máx. extrac.**: 843 m³/h.
- Potencia extrac. nivel 3**: 430 m³/h.
- Potencia sonora nivel 3**: 55 dB (A).
- Potencia máx. extrac. recirc. con filtro de alta eficiencia**: 457 m³/h.

3BC978HX

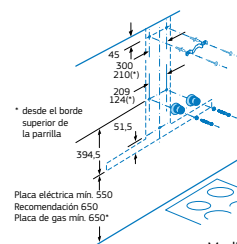
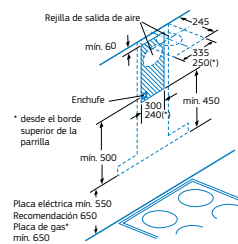
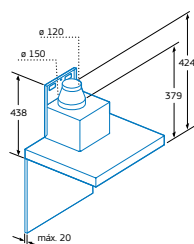
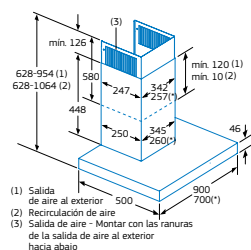
Acero inoxidable
Ancho 70 cm
4242006282967

Precio de referencia: 495 €



- Clase de eficiencia energética A*.
- Potencia máx. extrac.**: 732 m³/h.
- Potencia extrac. nivel 3**: 408 m³/h.
- Potencia sonora nivel 3**: 60 dB (A).
- Potencia máx. extrac. recirc. con filtro de alta eficiencia**: 428 m³/h.

Modelos: 3BC998HX y 3BC978HX⁽¹⁾



Medidas en mm

Diseño rectangular



- Motor de alta eficiencia con 10 años de garantía.
- Control Táctil.
- Iluminación LED. Máxima luminosidad y alta eficiencia.
- Interior blindado. Limpieza fácil y segura.
- 4 potencias de extracción.
- Sistema de fácil instalación.
- Filtros de aluminio de 9 capas lavables en lavavajillas.
- Válvula antirretorno incluida.

Accesorios opcionales

- LZ11CX116: set de alta eficiencia integrado en el tubo para instalar en recirculación.
- DWZ0XX0J5: set de alta eficiencia regenerativo integrado en el tubo para instalar en recirculación.

Modelo: **3BC997GX**

- DWZ2CX5C6: set de alta eficiencia para instalar en recirculación.
- DHZ5345: set tradicional para instalar en recirculación.

Modelos: **3BC977GX y 3BC967GX**

- DWZ1FX5C6: set de alta eficiencia para instalar en recirculación.
- DHZ5325: set tradicional para instalar en recirculación.
- Ver accesorios de instalación y conductos telescópicos prolongadores en páginas 302-305.



3BC997GX

Acero inoxidable
Ancho 90 cm
4242006282974

Precio de referencia: 449 €



- Clase de eficiencia energética A+*.
- ExtraSilencio. Sistema de insonorización especial.
- Potencia máx. extrac.**: 721 m³/h.
- Potencia extrac. nivel 3**: 440 m³/h.
- Potencia sonora nivel 3**: 55 dB (A).
- Potencia máx. extrac. recirc. con filtro de alta eficiencia**: 422 m³/h.



3BC977GX

Acero inoxidable
Ancho 70 cm
4242006282950

Precio de referencia: 419 €



- Clase de eficiencia energética A*.
- Potencia máx. extrac.**: 671 m³/h.
- Potencia extrac. nivel 3**: 414 m³/h.
- Potencia sonora nivel 3**: 60 dB (A).
- Potencia máx. extrac. recirc. con filtro de alta eficiencia**: 422 m³/h.



3BC967GX

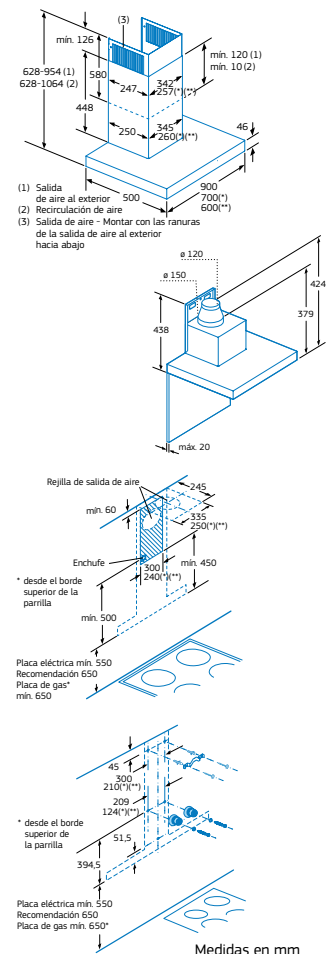
Acero inoxidable
Ancho 60 cm
4242006282943

Precio de referencia: 399 €



- Clase de eficiencia energética A*.
- Potencia máx. extrac.**: 671 m³/h.
- Potencia extrac. nivel 3**: 414 m³/h.
- Potencia sonora nivel 3**: 60 dB (A).
- Potencia máx. extrac. recirc. con filtro de alta eficiencia**: 409 m³/h.

Modelos: 3BC997GX, 3BC977GX* y 3BC967GX**



*Dentro del rango A++ a E.

**Todas las medidas de extracción y ruido han sido realizadas según normativa europea UNE/EN 61591 y UNE/EN 60704-3.

Campanas decorativas pared

Diseño rectangular



- Clase de eficiencia energética B*.
- **Control electrónico iluminado.**
- **Iluminación LED. Máxima luminosidad y alta eficiencia.**
- 4 potencias de extracción.
- Potencia máxima de extracción en recirculación con filtro de alta eficiencia**: 499 m³/h.
- Filtros de aluminio multicapa lavables en lavavajillas.
- Válvula antirretorno incluida.

Accesorios opcionales

Modelos: **3BC097EX**, **3BC077EX** y **3BC067EX**

- DWZ1FX5C6: set de alta eficiencia para instalar en recirculación.
- LZ11DXI16: set de alta eficiencia integrado para instalar en recirculación.
- DWZ0XXOJO: set de alta eficiencia regenerativo integrado en el tubo para instalar en recirculación.
- DWZ0DX0UO: set tradicional para instalar en recirculación.
- Ver accesorios de instalación y conductos telescópicos prolongadores en páginas 302-305.



3BC097EX

Acero inoxidable
Ancho 90 cm
4242006277574

Precio de referencia: 329 €

- Potencia máx. extrac.**: 756 m³/h.
- Potencia extrac. nivel 3**.: 449 m³/h.
- Potencia sonora nivel 3**.: 65 dB (A).

3BC077EX

Acero inoxidable
Ancho 75 cm
4242006277543

Precio de referencia: 315 €

- Potencia máx. extrac.**: 756 m³/h.
- Potencia extrac. nivel 3**.: 449 m³/h.
- Potencia sonora nivel 3**.: 65 dB (A).

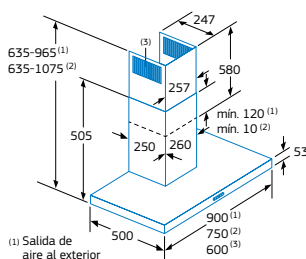
3BC067EX

Acero inoxidable
Ancho 60 cm
4242006277529

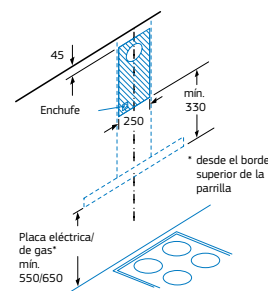
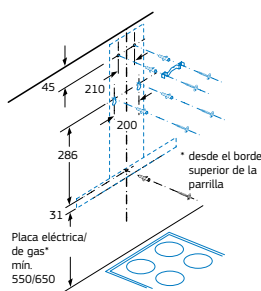
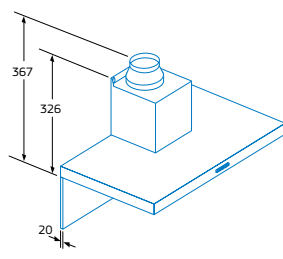
Precio de referencia: 289 €

- Potencia máx. extrac.**: 762 m³/h.
- Potencia extrac. nivel 3**.: 456 m³/h.
- Potencia sonora nivel 3**.: 64 dB (A).

Modelos: 3BC097EX⁽¹⁾ 3BC077EX⁽²⁾ y 3BC067EX⁽³⁾



- (1) Salida de aire al exterior
- (2) Recirculación de aire
- (3) Salida de aire - Montar con las ranuras de la salida de aire al exterior hacia abajo



Medidas en mm

Diseño rectangular



- Clase de eficiencia energética B*.
- Control mecánico.
- **Iluminación LED. Máxima luminosidad y alta eficiencia.**
- 3 potencias de extracción.
- Potencia máxima de extracción en recirculación con filtro de alta eficiencia**: 422 m³/h.
- Filtros de aluminio multicapa lavables en lavavajillas.
- Válvula antirretorno incluida.

Accesorios opcionales

Modelos: 3BC096MX, 3BC076MX y 3BC066MX

- DWZ1FX5C6: set de alta eficiencia para instalar en recirculación.
- LZ11DXI16: set de alta eficiencia integrado para instalar en recirculación.
- DWZ0XX0J0: set de alta eficiencia regenerativo integrado en el tubo para instalar en recirculación.
- DWZ0DX0U0: set tradicional para instalar en recirculación.
- Ver accesorios de instalación y conductos telescópicos prolongadores en páginas 302-305.



3BC096MX

Acero inoxidable
Ancho 90 cm
4242006277567

Precio de referencia: 285 €

- Potencia máx. extrac.**: 619 m³/h.
- Potencia extrac. nivel 3**: 619 m³/h.
- Potencia sonora nivel 3**: 70 dB (A).

3BC076MX

Acero inoxidable
Ancho 75 cm
4242006277536

Precio de referencia: 265 €

- Potencia máx. extrac.**: 619 m³/h.
- Potencia extrac. nivel 3**: 619 m³/h.
- Potencia sonora nivel 3**: 70 dB (A).

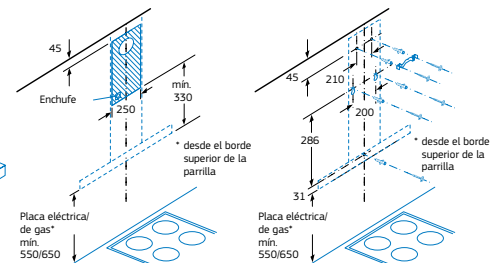
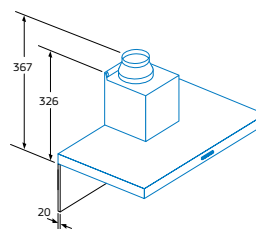
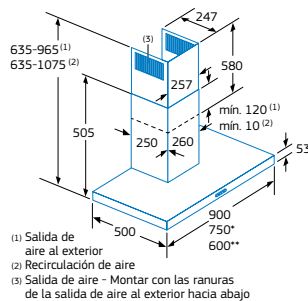
3BC066MX

Acero inoxidable
Ancho 60 cm
4242006277512

Precio de referencia: 255 €

- Potencia máx. extrac.**: 621 m³/h.
- Potencia extrac. nivel 3**: 621 m³/h.
- Potencia sonora nivel 3**: 69 dB (A).

Modelos: 3BC096MX, 3BC076MX* y 3BC066MX**



Medidas en mm

*Dentro del rango A++ a E.

**Todas las medidas de extracción y ruido han sido realizadas según normativa europea UNE/EN 61591 y UNE/EN 60704-3.

Campanas decorativas pared

Diseño rectangular



- Control mecánico.
- Iluminación LED. Máxima luminosidad y alta eficiencia.
- 3 potencias de extracción.
- Filtros de aluminio multicapa lavables en lavavajillas.

Accesorios opcionales

Modelos: 3BC095MX y 3BC065MX

- 12009727 (a través del Servicio al Cliente Balay): set tradicional para instalar en recirculación.
- Ver accesorios de instalación y conductos telescópicos prolongadores en páginas 302-305.



3BC095MX

Acero inoxidable

Ancho 90 cm

4242006288549

Precio de referencia: 229 €

3BC065MX

Acero inoxidable

Ancho 60 cm

4242006288532

Precio de referencia: 199 €

energía

D

- Clase de eficiencia energética D*.
- Potencia máx. extrac.**: 527 m³/h.
- Potencia extrac. nivel 3**:

527 m³/h.

Potencia sonora nivel 3**:

68 dB (A).

Potencia máx. extrac. recirculación**:

280 m³/h.

energía

C

- Clase de eficiencia energética C*.
- Potencia máx. extrac.**:

525 m³/h.

Potencia extrac. nivel 3**:

525 m³/h.

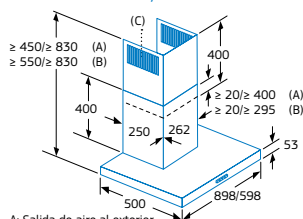
Potencia sonora nivel 3**:

69 dB (A).

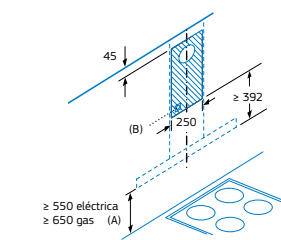
Potencia máx. extrac. recirculación**:

319 m³/h.

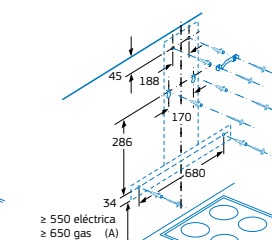
Modelos: 3BC095MX y 3BC065MX



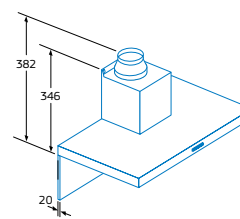
A: Salida de aire al exterior
 B: Recirculación
 C: Salida de aire – montar con las ranuras de la salida de aire al exterior hacia abajo



A: desde el borde superior de la parrilla
 B: enchufe



A: desde el borde superior de la parrilla



Si se usa una pared trasera, se debe tener en cuenta el diseño del aparato

Medidas en mm

Diseño piramidal



- Clase de eficiencia energética B*.
- **Control electrónico iluminado.**
- **Iluminación LED. Máxima luminosidad y alta eficiencia.**
- 4 potencias de extracción.
- Potencia máxima de extracción**: **782 m³/h.**
- Potencia de extracción en nivel 3**: 466 m³/h.
- Potencia sonora en nivel 3**: 64 dB (A).
- Potencia máxima de extracción en recirculación con filtro de alta eficiencia**: 499 m³/h.
- Filtros de aluminio multicapa lavables en lavavajillas.
- Válvula antirretorno incluida.

Accesorios opcionales

Modelos: **3BC697EX** y **3BC677EX**

- DWZ1FX5C6: set de alta eficiencia para instalar en recirculación.
- LZ11DXI16: set de alta eficiencia integrado en el tubo para instalar en recirculación.
- DWZ0XX0J0: set de alta eficiencia regenerativo integrado en el tubo para instalar en recirculación.
- DWZ0DX0U0: set tradicional para instalar en recirculación.
- Ver accesorios de instalación y conductos telescópicos prolongadores en páginas 302-305.



3BC697EX

Acero inoxidable

Ancho 90 cm

4242006273880

Precio de referencia: 359 €

3BC677EX

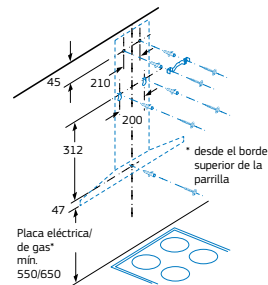
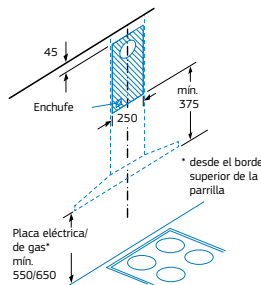
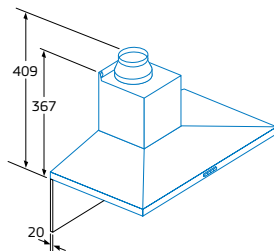
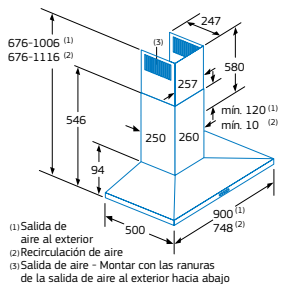
Acero inoxidable

Ancho 75 cm

4242006281212

Precio de referencia: 335 €

Modelos: **3BC697EX⁽¹⁾** y **3BC677EX⁽²⁾**



Medidas en mm

*Dentro del rango A++ a E.

**Todas las medidas de extracción y ruido han sido realizadas según normativa europea UNE/EN 61591 y UNE/EN 60704-3.

Campanas decorativas pared

Diseño piramidal



- Clase de eficiencia energética A*.
- Control mecánico.
- Iluminación LED. Máxima luminosidad y alta eficiencia.
- 3 potencias de extracción.
- Potencia sonora nivel 3** : 69 dB (A).
- Filtros de aluminio multicapa lavables en lavavajillas.
- Válvula antirretorno incluida.

Accesorios opcionales

Modelos: 3BC696MX, 3BC676MX, 3BC666MX, 3BC696MB, 3BC666MB y 3BC696MN

- DHZ5275: set tradicional para instalar en recirculación.
- Ver accesorios de instalación y conductos telescópicos prolongadores en páginas 302-305.



3BC696MX

Acero inoxidable
Ancho 90 cm
4242006272425

Precio de referencia: 235 €

- Potencia máx. extrac.**: 626 m³/h.
- Potencia extrac. nivel 3** : 626 m³/h.
- Potencia máx. extrac. recirculación** : 409 m³/h.



3BC676MX

Acero inoxidable
Ancho 75 cm
4242006272289

Precio de referencia: 225 €

- Potencia máx. extrac.**: 626 m³/h.
- Potencia extrac. nivel 3** : 626 m³/h.
- Potencia máx. extrac. recirculación** : 409 m³/h.



3BC696MB

Blanco
Ancho 90 cm
4242006272401

Precio de referencia: 229 €

- Potencia máx. extrac.**: 626 m³/h.
- Potencia extrac. nivel 3** : 626 m³/h.
- Potencia máx. extrac. recirculación** : 409 m³/h.



3BC696MN

Negro
Ancho 90 cm
4242006272418

Precio de referencia: 229 €

- Potencia máx. extrac.**: 626 m³/h.
- Potencia extrac. nivel 3** : 626 m³/h.
- Potencia máx. extrac. recirculación** : 409 m³/h.

3BC666MX

Acero inoxidable
Ancho 60 cm
4242006272265

Precio de referencia: 195 €

- Potencia máx. extrac.**: 597 m³/h.
- Potencia extrac. nivel 3** : 597 m³/h.
- Potencia máx. extrac. recirculación** : 406 m³/h.

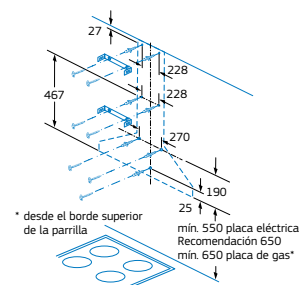
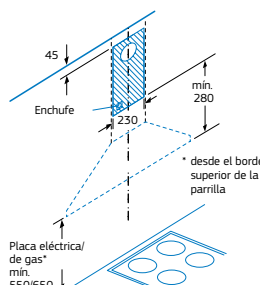
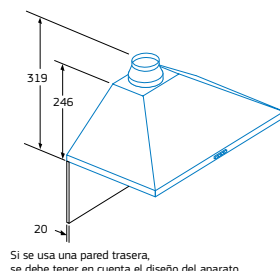
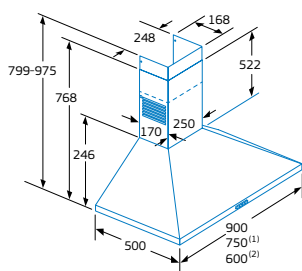
3BC666MB

Blanco
Ancho 60 cm
4242006272241

Precio de referencia: 195 €

- Potencia máx. extrac.**: 597 m³/h.
- Potencia extrac. nivel 3** : 597 m³/h.
- Potencia máx. extrac. recirculación** : 406 m³/h.

Modelos: 3BC696MX, 3BC676MX⁽¹⁾, 3BC666MX⁽²⁾, 3BC696MB, 3BC666MB⁽²⁾ y 3BC696MN



Medidas en mm

Diseño piramidal



- Clase de eficiencia energética D*.
- Control mecánico.
- **Iluminación LED. Máxima luminosidad y alta eficiencia.**
- 3 potencias de extracción.
- Potencia máx. extrac.**: **380 m³/h.**
- Potencia extrac. nivel 3**.: 380 m³/h.
- Potencia sonora nivel 3**.: 64 dB (A).
- Potencia máxima de extracción en recirculación**.: 235 m³/h.
- Filtros de aluminio multicapa lavables en lavavajillas.
- Válvula antirretorno incluida.

Accesorios opcionales

Modelos: **3BC693MX** y **3BC663MX**

- 00668492 (a través del Servicio al Cliente Balay): set tradicional para instalar en recirculación.
- Ver accesorios de instalación y conductos telescópicos prolongadores en páginas 302-305.



3BC693MX

Acero inoxidable

Ancho 90 cm

4242006289041

Precio de referencia: 189 €

3BC663MX

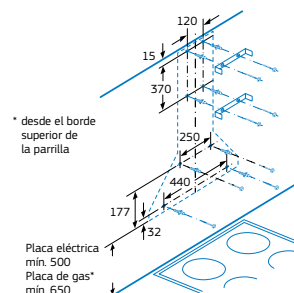
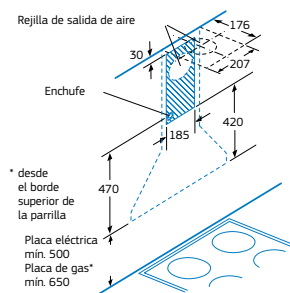
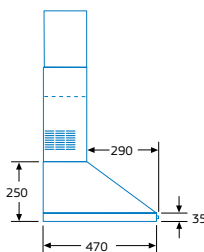
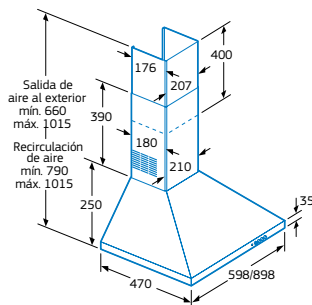
Acero inoxidable

Ancho 60 cm

4242006272364

Precio de referencia: 159 €

Modelos: **3BC693MX** y **3BC663MX**



*Dentro del rango A++ a E.

**Todas las medidas de extracción y ruido han sido realizadas según normativa europea UNE/EN 61591 y UNE/EN 60704-3.

Medidas en mm

Campanas telescópicas



- Clase de eficiencia energética B*.
- Motor de alta eficiencia con 10 años de garantía.
- Control electrónico iluminado.
- Sistema de fácil instalación.
- Iluminación LED. Máxima luminosidad y alta eficiencia.
- 4 potencias de extracción.
- Potencia máxima de extracción**: 739 m³/h.
- Potencia de extracción en nivel 3**: 391 m³/h.
- Potencia sonora en nivel 3**: 54 dB (A).
- Potencia máxima de extracción en recirculación con filtro de alta eficiencia**: 496 m³/h.
- Filtros de aluminio multicapa lavables en lavavajillas.
- Función Eliminación total de humos.
- Válvula antirretorno incluida.

Accesorios opcionales

- DWZ1IX1C6: set de alta eficiencia para instalar en recirculación.
- DSZ4565: set tradicional para instalar en recirculación.
- DSZ4660: accesorio para ocultar la campana.
- Ver accesorios de instalación en páginas 302-305.

3BT860X

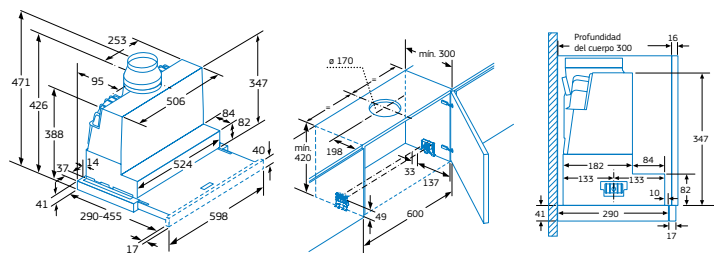
Acero inoxidable

Ancho 60 cm

4242006256395

Precio de referencia: 369 €

Modelo: 3BT860X



Medidas en mm

Frontales opcionales

DSZ4656

Frontal negro

Ancho 60 cm

4242002882376

Para modelo: 3BT860X

Precio de referencia: 65 €

DSZ4652

Frontal blanco

Ancho 60 cm

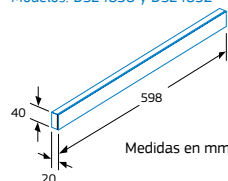
4242002882338

Para modelo: 3BT860X

Precio de referencia: 65 €

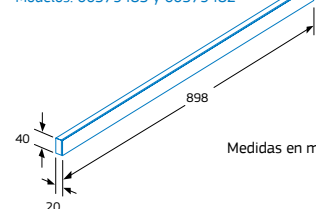
NUEVO

Modelos: DSZ4656 y DSZ4652



Medidas en mm

Modelos: 00579483 y 00579482



Medidas en mm

recirculación



- Control mecánico.
- Iluminación halógena de alta eficiencia.
- 3 potencias de extracción.
- Potencia sonora en nivel 3** : 67 dB (A).
- Filtros de aluminio multicapa lavables en lavavajillas.
- Válvula antirretorno incluida.

Accesorios opcionales

Modelos: **3BT849X** y **3BT840X**

- LZ45450: set tradicional para instalar en recirculación.
- Ver accesorios de instalación en páginas 302-305.



3BT849X

Acero inoxidable

Ancho 90 cm

4242006262433

Precio de referencia: 269 €

energía

D

- Clase de eficiencia energética D*.
- Potencia máx. extrac.**: **383 m³/h**.
- Potencia extrac. nivel 3** : 383 m³/h.
- Potencia máx. extrac. recirculación** : 213 m³/h.

3BT840X

Acero inoxidable

Ancho 60 cm

4242006256388

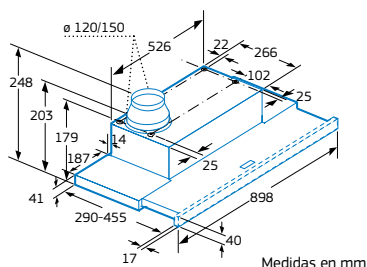
Precio de referencia: 199 €

energía

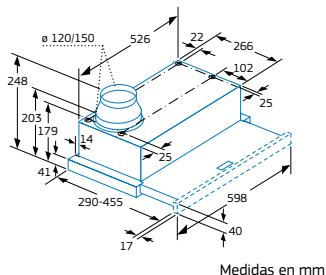
C

- Clase de eficiencia energética C*.
- Potencia máx. extrac.**: **387 m³/h**.
- Potencia extrac. nivel 3* : 387 m³/h.
- Potencia máx. extrac. recirculación** : 195 m³/h.

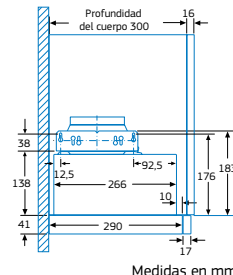
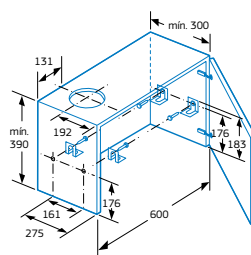
Modelo: 3BT849X



Modelo: 3BT840X



Modelos: 3BT849X y 3BT840X



Disponibles a través del Servicio al Cliente Balay

00579483

Frontal negro

Ancho 90 cm

Para modelo: **3BT849X**

Disponibles a través del Servicio al Cliente Balay

00579482

Frontal blanco

Ancho 90 cm

Para modelo: **3BT849X**

DSZ4656

Frontal negro

Ancho 60 cm

4242002882376

Para modelo: **3BT840X**

Precio de referencia: 65 €

DSZ4652

Frontal blanco

Ancho 60 cm

4242002882338

Para modelo: **3BT840X**

Precio de referencia: 65 €

NUEVO

*Dentro del rango A++ a E.

**Todas las medidas de extracción y ruido han sido realizadas según normativa europea UNE/EN 61591 y UNE/EN 60704-3.

Campanas telescópicas



- Clase de eficiencia energética D*.
- Control mecánico.
- Iluminación LED. Máxima luminosidad y alta eficiencia.
- 3 potencias de extracción.
- Filtros de aluminio multicapa lavables en lavavajillas.
- Válvula antirretorno incluida.

Accesorios opcionales

Modelos: 3BT263MX, 3BT263MB, 3BT263MN, 3BT262MX y 3BT262MB

- DHZ2600: set tradicional para instalar en recirculación.
- Ver accesorios de instalación en páginas 302-305.



3BT263MX

Acero inoxidable
Ancho 60 cm
4242006269005

Precio de referencia: 139 €

- Potencia máx. extrac.**: 360 m³/h.
- Potencia extrac. nivel 3**:



3BT263MB

Blanco
Ancho 60 cm
4242006268985

Precio de referencia: 139 €

- Potencia máx. extrac.**: 360 m³/h.
- Potencia extrac. nivel 3**:



3BT263MN

Negro
Ancho 60 cm
4242006268992

Precio de referencia: 139 €

- Potencia máx. extrac.**: 360 m³/h.
- Potencia extrac. nivel 3**:



3BT262MX

Acero inoxidable
Ancho 60 cm
4242006268978

Precio de referencia: 109 €

- Potencia máx. extrac.**: 304 m³/h.
- Potencia extrac. nivel 3**:



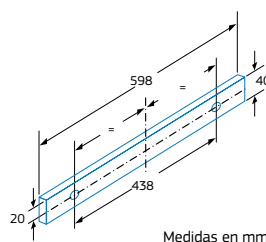
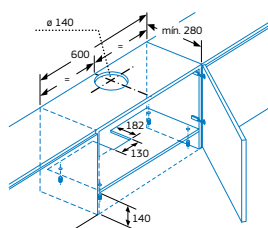
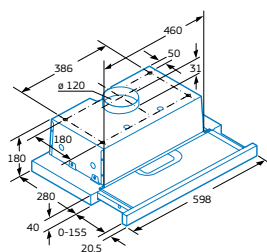
3BT262MB

Blanco
Ancho 60 cm
4242006268961

Precio de referencia: 105 €

- Potencia máx. extrac.**: 304 m³/h.
- Potencia extrac. nivel 3**:

Modelos: 3BT263MX, 3BT263MB, 3BT263MN, 3BT262MX y 3BT262MB



Medidas en mm

Campanas decorativas integrables



- Clase de eficiencia energética A*.
- Control mecánico.
- Visera de cristal de protección de humos y vapores.
- Mando central ocultable.
- **Iluminación LED. Máxima luminosidad y alta eficiencia.**
- 3 potencias de extracción.
- Potencia máxima de extracción**: 620 m³/h.
- Potencia de extracción en nivel 3**: 620 m³/h.
- Potencia sonora en nivel 3**: 70 dB (A).
- Potencia máxima de extracción en recirculación**: 598 m³/h.
- Filtros de aluminio multicapa lavables en lavavajillas.
- Válvula antirretorno incluida.

Accesorios opcionales

- DWZ1X1C6: set de alta eficiencia antipolen para instalar en recirculación.
- DWZOIBOU0: set tradicional para instalar en recirculación.
- DWZOIB5N0: conducto prolongador de acero inoxidable altura 187-360 mm.
- DWZOIB5G0: conducto prolongador de acero inoxidable altura 120 mm.
- Ver accesorios de instalación y conductos prolongadores en páginas 302-305.



3BD896MX

Acero inoxidable
Ancho 90 cm

4242006293529

Precio de referencia: 445 €

NUEVO

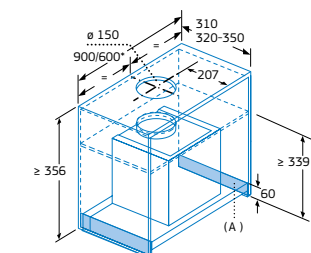
3BD866MX

Acero inoxidable
Ancho 60 cm

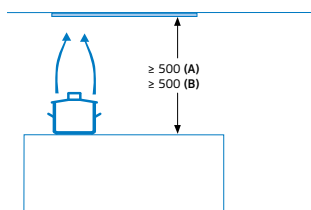
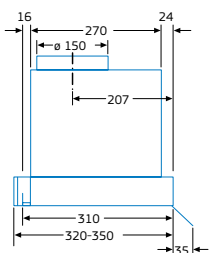
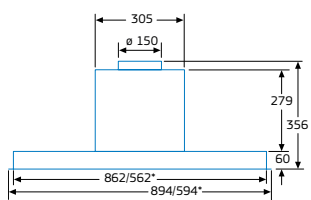
4242006287665

Precio de referencia: 369 €

Modelos: 3BD896MX y 3BD866MX*



A: Zona sin bisagras



Desde el borde superior de la parrilla:

A: placa eléctrica mín. 500 mm

B: placa de gas mín. 500 mm

Medidas en mm



Accesorio campana DWZOIB5N0
Campana decorativa integrable 3BD866MX

*Dentro del rango A++ a E.

**Todas las medidas de extracción y ruido han sido realizadas según normativa europea UNE/EN 61591 y UNE/EN 60704-3.

Módulos de integración



- Clase de eficiencia energética C*.
- **Control electrónico iluminado.**
- **Iluminación LED. Máxima luminosidad y alta eficiencia.**
- 4 potencias de extracción.
- Potencia máxima de extracción en recirculación**: 320 m³/h.
- **Filtros de acero inoxidable, lavables en lavavajillas.**
- Válvula antirretorno incluida.

Accesorios opcionales

Modelos: **3BF859XP, 3BF277EX y 3BF267EX**

- DWZ1IX1C6: set de alta eficiencia para instalar en recirculación.
- LZ55750: set tradicional para instalar en recirculación.
- Ver accesorios de instalación en páginas 302-305.



3BF859XP

Acero inoxidable
Ancho 86 cm
4242006248468

Precio de referencia: 445 €

- Potencia máx. extrac.**: 790 m³/h.
- Potencia extrac. nivel 3**: 650 m³/h.
- Potencia sonora nivel 3**: 66 dB (A).



3BF277EX

Acero inoxidable
Ancho 70 cm
4242006284220

Precio de referencia: 389 €

- Potencia máx. extrac.**: 730 m³/h.
- Potencia extrac. nivel 3**: 645 m³/h.
- Potencia sonora nivel 3**: 65 dB (A).



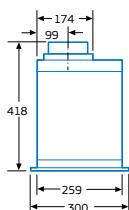
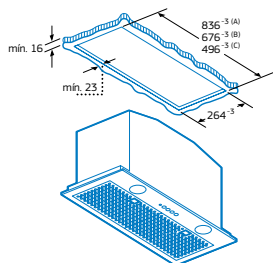
3BF267EX

Acero inoxidable
Ancho 52 cm
4242006284213

Precio de referencia: 335 €

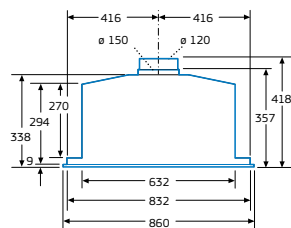
- Potencia máx. extrac.**: 695 m³/h.
- Potencia extrac. nivel 3**: 630 m³/h.
- Potencia sonora nivel 3**: 65 dB (A).

Modelos: 3BF859XP^(A), 3BF277EX^(B) y 3BF267EX^(C)



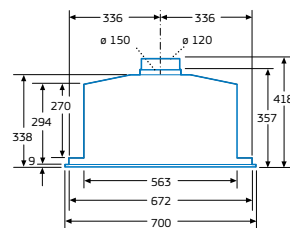
Medidas en mm

Modelo: 3BF859XP



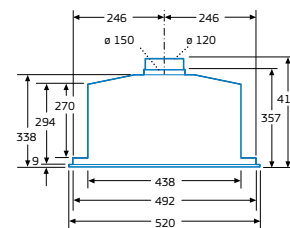
Medidas en mm

Modelo: 3BF277EX



Medidas en mm

Modelo: 3BF267EX



Medidas en mm



- Control mecánico.
- **Illuminación LED. Máxima luminosidad y alta eficiencia.**
- Filtros de aluminio multicapa lavables en lavavajillas.
- Válvula antirretorno incluida.

Accesorios opcionales

Modelos: **3BF276NX** y **3BF266NX**

- 00465577 (a través del Servicio al Cliente Balay): set tradicional para instalar en recirculación.

Modelo: **3BF263NX**

- 17002569 (a través del Servicio al Cliente Balay): set tradicional para instalar en recirculación.
- Ver accesorios de instalación en páginas 302-305.



3BF276NX

Gris metalizado

Ancho 73 cm

4242006284503

Precio de referencia: 265 €

3BF266NX

Gris metalizado

Ancho 53 cm

4242006284510

Precio de referencia: 229 €

3BF263NX

Gris metalizado

Ancho 53 cm

4242006282585

Precio de referencia: 139 €

energía



- Clase de eficiencia energética C*.
- 4 potencias de extracción.
- Potencia máx. extrac.**: **638 m³/h.**
- Potencia extrac. nivel 3***: 379 m³/h.
- Potencia sonora nivel 3***: 56 dB (A).
- Potencia máx. extrac. recirculación***: 408 m³/h.

energía



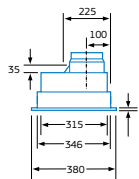
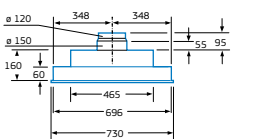
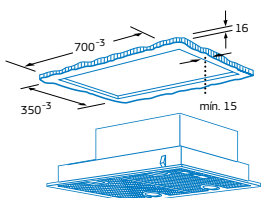
- Clase de eficiencia energética C*.
- 4 potencias de extracción.
- Potencia máx. extrac.**: **618 m³/h.**
- Potencia extrac. nivel 3***: 362 m³/h.
- Potencia sonora nivel 3***: 56 dB (A).
- Potencia máx. extrac. recirculación***: 395 m³/h.

energía

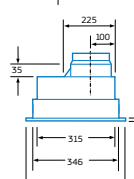
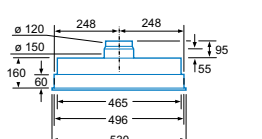
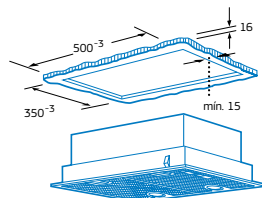


- Clase de eficiencia energética D*.
- 3 potencias de extracción.
- Potencia máx. extrac.**: **300 m³/h.**
- Potencia extrac. nivel 2***: 160 m³/h.
- Potencia sonora nivel 2***: 50 dB (A).
- Potencia máx. extrac. recirculación***: 300 m³/h.

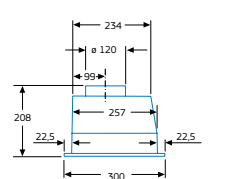
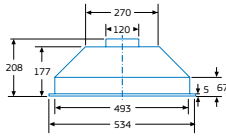
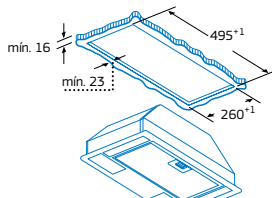
Modelo: 3BF276NX



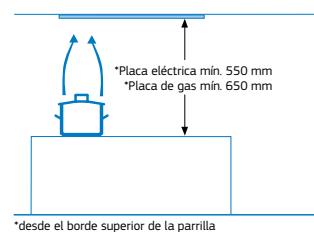
Modelo: 3BF266NX



Modelo: 3BF263NX



Modelos: 3BF266NX, 3BF276NX y 3BF263NX



*desde el borde superior de la parrilla

Medidas en mm

*Dentro del rango A++ a E.

**Todas las medidas de extracción y ruido han sido realizadas según normativa europea UNE/EN 61591 y UNE/EN 60704-3.

Campanas convencionales



- Clase de eficiencia energética D*.
- Control mecánico.
- Iluminación LED. Máxima luminosidad y alta eficiencia.
- 3 potencias de extracción.
- Potencia máxima de extracción**: 350 m³/h.
- Potencia de extracción en nivel 3*: 350 m³/h.
- Potencia sonora en nivel 3**: 72 dB (A).
- Potencia máxima de extracción en recirculación**: 110 m³/h.
- Filtros de aluminio multicapa lavables en lavavajillas.
- Válvula antirretorno incluida.
- Permite funcionamiento en recirculación.

Accesorios opcionales

Modelos: 3BH263MX y 3BH263MB

- DHZ2701: set tradicional para instalar en recirculación.
- Ver accesorios de instalación en páginas 302-305.



3BH263MX

Acero inoxidable

Ancho 60 cm

4242006267391

Precio de referencia: 169 €



3BH263MB

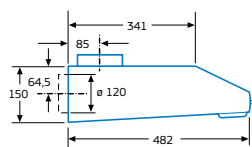
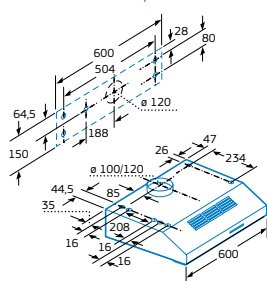
Blanco

Ancho 60 cm

4242006267384

Precio de referencia: 145 €

Modelos: 3BH263MX y 3BH263MB



Medidas en mm



- Clase de eficiencia energética D*.
- Control mecánico.
- **Iluminación LED. Máxima luminosidad y alta eficiencia.**
- 3 potencias de extracción
- Potencia máxima de extracción**: 250 m³/h.
- Potencia de extracción en nivel 3**: 250 m³/h.
- Potencia sonora en nivel 3**: 68 dB (A).
- Potencia máxima de extracción en recirculación**: 80 m³/h.
- Válvula antirretorno incluida.
- Permite funcionamiento en recirculación.

Accesorios opcionales

Modelos: 3BH262MXX y 3BH262MBX

- DHZ2701: set tradicional para instalar en recirculación.
- Ver accesorios de instalación en páginas 302-305.



3BH262MXX

Acero inoxidable

Ancho 60 cm

4242006284770

Precio de referencia: 139 €

- Filtros de aluminio multicapa lavables en lavavajillas.

3BH262MBX

Blanco

Ancho 60 cm

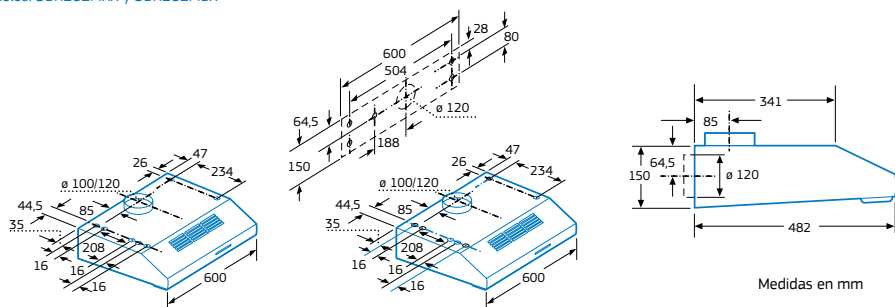
4242006284756

Precio de referencia: 99 €

Accesorios opcionales:

- Filtros de aluminio con papel.

Modelos: 3BH262MXX y 3BH262MBX



*Dentro del rango A++ a E.


**Todas las medidas de extracción y ruido han sido realizadas según normativa europea UNE/EN 61591 y UNE/EN 60704-3.

Accesorios

Conductos decorativos con diferentes medidas

Balay se adapta a todas las necesidades con diferentes medidas de conductos decorativos para poder instalar la campana en cocinas o estancias con el techo más alto de lo habitual.

Para más información sobre la medida total de la campana resultante, consultar Información Técnica (páginas 306-314).



Soporte para falso techo

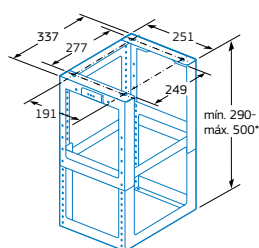
Estos accesorios permiten la instalación de una campana de isla al forjado de la vivienda.

Están disponibles en 2 medidas y su altura es regulable para adaptarse a la medida del falso techo:

- **DHZ1251:** distancia mínima entre el falso techo y forjado de 29 cm. Distancia máxima de 50 cm.
- **DHZ1253:** distancia mínima entre el falso techo y forjado de 58 cm. Distancia máxima de 100 cm.

Soporte para falso techo: 290-500 mm	Para modelos:
DHZ1251 4242002510217 Precio de referencia: 79 €	3BI998HBC, 3BI998HNC, 3BI998HGC, 3BI998GX y 3BI997GX
Anclaje para falso techo: 580-1.000 mm	Para modelos:
DHZ1253 4242002510231 Precio referencia: 129 €	3BI998HBC, 3BI998HNC, 3BI998HGC, 3BI998GX y 3BI997GX

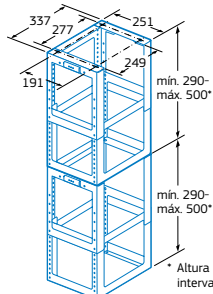
Modelo: DHZ1251



* Altura regulable en intervalos de 20 mm

Medidas en mm

Modelo: DHZ1253



Medidas en mm

Conductos a medida

Conducto prolongador 0,5 m	Conducto prolongador 0,75 m	Para modelos:
DHZ1224 4242002503974 Precio referencia: 89 €	DHZ1234 4242002503981 Precio referencia: 99 €	3BC696MX, 3BC676MX y 3BC666MX
Conducto prolongador 1 m	Conducto prolongador 1,5 m	Para modelos:
DWZOAX5KO 4242002966519 Precio referencia: 119 €	DWZOAX5LO 4242002966526 Precio referencia: 169 €	3BC598GN, 3BC598GB, 3BC598GG, 3BC598ANC, 3BC497GN, 3BC497GB, 3BC497GG, 3BC587GG, 3BC587GB, 3BC587GN, 3BC567GG, 3BC567GN y 3BC567GB
Conducto prolongador 1 m	Conducto prolongador 1,5 m	Para modelos:
DHZ1225 4242002502953 Precio referencia: 129 €	DHZ1235 4242002503004 Precio referencia: 169 €	3BC977GX, 3BC978HX, 3BC967GX, 3BC097GGC, 3BC097GBC, 3BC097GNC, 3BC097EX, 3BC077EX, 3BC067EX, 3BC096MX, 3BC076MX, 3BC066MX, 3BC697EX y 3BC677EX
Conducto prolongador 1 m	Conducto prolongador 1,5 m	Para modelos:
DHZ1223 4242002633954 Precio referencia: 159 €	DHZ1233 4242002633978 Precio referencia: 199 €	3BC997GX, 3BC998HX, 3BC998HBC, 3BC998HGC, 3BC998HNC y 3BC998AXD
Conducto prolongador 1,1 m	Conducto prolongador 1,6 m	Para modelos:
DHZ1246 (tubo) 4242002634012 Precio referencia: 215 €	DHZ1256 (tubo) 4242002634029 Precio referencia: 289 €	3BI997GX, 3BI998HBC, 3BI998HNC, 3BI998HGC y 3BI998GX
DHZ1251 (anclaje) 4242002510217 Precio referencia: 79 €	DHZ1253 (anclaje) 4242002510231 Precio referencia: 129 €	
Conducto prolongador 120 mm	Conducto prolongador 187-360 mm	Para modelo:
DWZOIB5GO 4242005172559 Precio referencia: 45 €	DWZOIB5NO 4242005172542 Precio referencia: 49 €	3BD866MX

Conducto decorativo negro

Conducto de acero esmaltado negro campanas inclinadas 1 m	Válido para modelos
DWZ1AX6E1 4242005196098 Precio referencia: 105 €	NUEVO 3BC567GG, 3BC598GN, 3BC598GG, 3BC598ANC, 3BC587GN, 3BC587GG y 3BC567GN

Otros accesorios

	Válido para modelos
DSZ4660 4242002882390 Precio de referencia: 139 €	Accesorio para ocultar campana telescópica válido para 3BT860X

Accesorios especiales para una correcta instalación

Balay recomienda utilizar tubos lisos de PVC de 150 mm para conseguir el máximo rendimiento y evitar un incremento de ruido de la campana. Por ello ofrece accesorios de tubos lisos de PVC con esas características, con los que se puede realizar una configuración estándar de instalación.

Conductos circulares

Conducto cilíndrico 150 mm Ø, 1.000 mm longitud AD752010 4242006189617 Precio de referencia: 19 €		
Conector cilíndrico 150 mm Ø AD754090 4242006191030 Precio referencia: 15 €		
Conector cilíndrico 150 mm Ø AD752030 4242006189624 Precio referencia: 19 €		

Accesorio anticondensación AD752070 4242006189631 Precio referencia: 39 €		
Amortiguador acústico: reduce el ruido 2 dB aproximadamente con instalaciones rectas y 3/4 dB si hay codos SD011150 4242006180546 Precio referencia: 39 €		

Conductos rectangulares

Sección equivalente a diámetro 150 mm, recomendados cuando no existe espacio suficiente para diámetro 150 mm y necesarios para la salida de los extractores de techo altura 20 cm, modelos 3BE296ABC y 3BE296HW.

Conector para tubos rectangulares 89 x 222 mm AD852040 4242006189471 Precio referencia: 25 €		
Conducto rectangular 89 x 222 mm, 1.000 mm AD852010 4242006189181 Precio referencia: 29 €		
Codo vertical 90° rectangular AD852030 4242006188986 Precio referencia: 19 €		

Codo horizontal 90° rectangular AD852031 4242006189006 Precio referencia: 19 €		
Codo mixto 90° rectangular / circular AD852042 4242006189464 Precio referencia: 25 €		
Conector mixto rectangular / circular AD852041 4242006189440 Precio referencia: 25 €		

Válvula antirretorno

Balay incorpora en la práctica totalidad de la gama una válvula antirretorno que bloquea el paso del aire en un sentido; mientras que en el sentido contrario, el aire circula con una pérdida de presión mínima. Cuando la campana está apagada, la válvula se cierra evitando que pasen humos al interior de la cocina.

Funcionamiento en recirculación

Está especialmente indicado para viviendas que no cuentan con un sistema de ventilación adecuado o posibilidad de salida de aire al exterior. Se trata de un sistema especialmente eficiente, ya que no se desperdicia el calor de la calefacción de la vivienda en invierno, ni el aire acondicionado en verano.

En caso de instalación de la campana en recirculación, el aire es aspirado por el motor de la campana y devuelto de nuevo al interior de la cocina. Además de retener la grasa en el filtro metálico, se libera de olores gracias al filtro de carbono.

Todas las campanas de este catálogo se pueden instalar en recirculación, y para ello, es necesario adquirir un set especial.

Cada set está compuesto por un filtro y los accesorios necesarios para su instalación. Hay disponibles los siguientes tipos de sets:

- **Tradicional:** está compuesto por un filtro de carbón activo, que consigue hasta un 80% de retención de humos y olores y tiene una vida útil de unos 6 meses.
- **De alta eficiencia antipolen:** este set incorpora un filtro de alta eficiencia antipolen, al que se puede acceder fácilmente sin necesidad de desmontar el tubo decorativo de la campana. Se trata de un filtro de carbón activo mucho más eficiente con una absorción de olores de más del 90% y con una tercera capa biofuncional que reduce al mínimo la presencia de alérgenos presentes en el polen y tiene una vida útil de 12 meses, aproximadamente.



Ejemplo: DHZ5325


Otra de las ventajas es que consigue reducir los valores de ruido en recirculación de la campana en aproximadamente 3 dB respecto al sistema convencional, lo que supone reducir la sensación sonora a la mitad.

Existen dos versiones de este kit:

- El set de alta eficiencia exterior que se coloca en lo alto de la campana y que permite enrasar el tubo decorativo hasta el techo.
- El set de alta eficiencia integrado en el interior del tubo decorativo de la campana, queda invisible desde el exterior, y el cambio del filtro es muy sencillo.



Ejemplo: DWZ1FX5CG (exterior)



Ejemplo: LZ11DX116 (integrado)

- **Set con filtro regenerativo:** en este caso, el set está compuesto por un filtro que se puede regenerar, llegando a tener una vida útil de 10 años. Para regenerar el filtro basta con meterlo en el horno durante 2 horas a 200°C, así, puede volver a ser utilizado. En las campanas de pared este set se integra en el tubo decorativo.

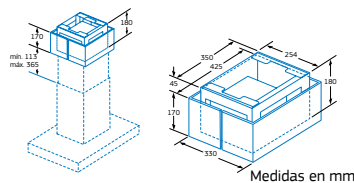


Ejemplo: DWZ0AKORO



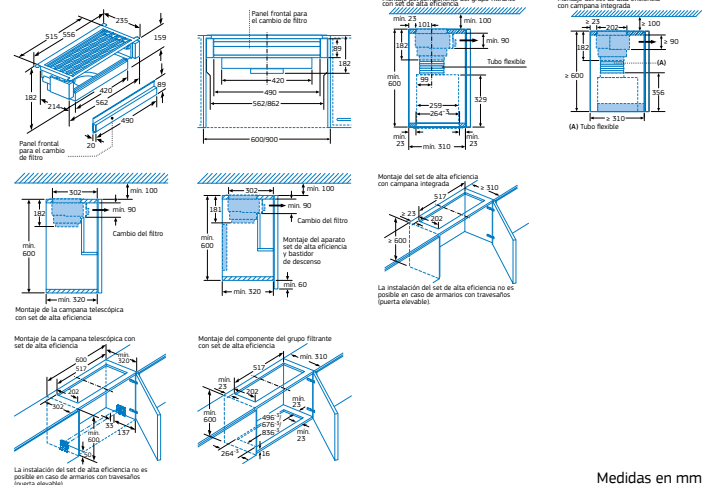
Ejemplo: DWZ0XX0J0 (integrado)

Modelo: DIZ2CX5C



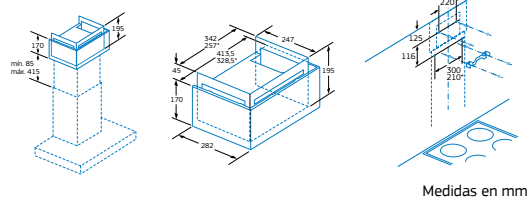
Medidas en mm

Modelo: DWZ1X1C6



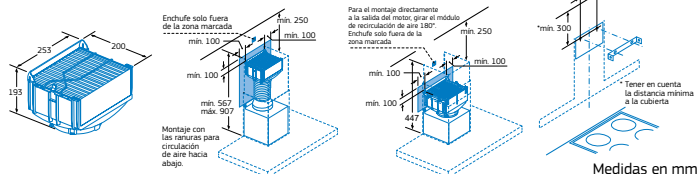
Medidas en mm

Modelos: DWZ2CX5C6 y DWZ1FX5C6*



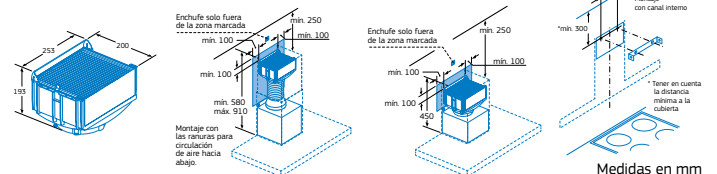
Medidas en mm

Modelos: LZ11CX116 y DWZ0XX0J5



Medidas en mm

Modelos: LZ11DX116 y DWZ0XX0J0



Medidas en mm

Accesorios de recirculación

Tipo de campana	Modelo de campana	Set tradicional	Set de alta eficiencia antipolen	Set regenerativo
Extractores techo	3BE297RW		DIZ1JC2C6 4242005179718 Precio de referencia: 365 € NUEVO	DIZ0JC2D0 4242005109371 Precio de referencia: 399 €
	3BE296ABC y 3BE296HW		DIZ1JX2C1* 4242005194834 Precio de referencia: 299 € NUEVO	
Decorativas isla	3BI998HBC, 3BI998HGC, 3BI998HNC, 3BI998GX y 3BI997GX	DHZ5385 4242002633879 Precio de referencia: 59 €	DIZ2CX5C6* 4242005179893 Precio de referencia: 239 € NUEVO	
Decorativas pared diseño vertical	3BC497GN, 3BC497GB, 3BC497GG	DWZ0AF0T0 4242002966434 Precio de referencia: 69 €		DWZ0AF0R0 4242002966410 Precio de referencia: 219 €
Decorativas pared diseño inclinado	3BC598GN, 3BC598GB, 3BC598GG, 3BC598ANC, 3BC587GN, 3BC587GB, 3BC587GG, 3BC567GN, 3BC567GB, 3BC567GG	DWZ0AK0T0 4242002966496 Precio de referencia: 69 €		DWZ0AK0R0 4242002966472 Precio de referencia: 219 €
	3BC586GN y 3BC566GN	DWZ1EK1U1 4242005202690 Precio de referencia: 59 € NUEVO	LZ11DXI16 (integrado) 4242003861790 Precio de referencia: 89 € NUEVO	DWZ0XX0J0 4242005099375 Precio de referencia: 249 €
	3BC585GB, 3BC585GN, 3BC565GB, 3BC565GN	A través del Servicio al Cliente Balay		
Decorativas pared diseño rectangular	3BC998AXD, 3BC998HNC, 3BC998HBC, 3BC998HGC, 3BC998HX, 3BC997GX, 3BC586GN y 3BC566GN	DHZ5345 4242002633824 Precio de referencia: 59 €	DWZ2CX5C6 4242005179923 Precio de referencia: 179 € NUEVO LZ11CXI16 (integrado) 4242003861783 Precio de referencia: 109 € NUEVO	DWZ0XX0J5 4242005106622 Precio de referencia: 249 €
	3BC096MX, 3BC076MX, 3BC066MX, 3BC097EX, 3BC077EX, 3BC067EX, 3BC097GG, 3BC097GNC, 3BC097GBC	DWZ0DX0U0 4242005054039 Precio de referencia: 55 €	DWZ1FX5C6 4242005179909 Precio de referencia: 179 € NUEVO LZ11DXI16 (integrado) 4242003861790 Precio de referencia: 89 € NUEVO	DWZ0XX0J0 4242005099375 Precio de referencia: 249 €
	3BC978HX, 3BC977GX y 3BC967GX	DHZ5325 4242002633800 Precio de referencia: 59 €	DWZ1FX5C6 4242005179909 Precio de referencia: 179 € NUEVO LZ11CXI16 (integrado) 4242003861783 Precio de referencia: 109 € NUEVO	DWZ0XX0J5 4242005106622 Precio de referencia: 249 €
	3BC095MX, 3BC065MX	A través del Servicio al Cliente Balay		
Decorativas pared diseño piramidal	3BC697EX, 3BC677EX	DWZ0DX0U0 4242005054039 Precio de referencia: 55 €	DWZ1FX5C6 4242005179909 Precio de referencia: 179 € NUEVO LZ11DXI16 (integrado) 4242003861790 Precio de referencia: 89 € NUEVO	DWZ0XX0J0 4242005099375 Precio de referencia: 249 €
	3BC696MX, 3BC696MN, 3BC696MB, 3BC676MX, 3BC666MX, 3BC666MB	DHZ5275 4242002713984 Precio de referencia: 59 €		
	3BC693MX, 3BC663MX	A través del Servicio al Cliente Balay		
Telescópicas	3BT860X	DS24565 4242002882314 Precio de referencia: 45 €	DWZ1IX1C6 4242005179879 Precio de referencia: 179 € NUEVO	
	3BT849X, 3BT840X	LZ45450 4242003730522 Precio de referencia: 45 €		
	3BT263MX, 3BT263MN, 3BT263MB, 3BT262MX, 3BT262MB	DHZ2600 4242002794761 Precio de referencia: 19 €		
Decorativa integrable	3BD866MX y 3BD896MX	DWZ0IB0U0 4242005172535 Precio de referencia: 45 €	DWZ1IX1C6 4242005179879 Precio de referencia: 179 € NUEVO	
Módulos de integración	3BF859XP, 3BF277EX, 3BF267EX	LZ55750 4242003681442 Precio de referencia: 99 €	DWZ1IX1C6 4242005179879 Precio de referencia: 179 € NUEVO	
	3BF276NX, 3BF266NX, 3BF263NX	A través del Servicio al Cliente Balay		
Convencionales	3BH262MXX, 3BH262MBX, 3BH263MB y 3BH263MX	DHZ2701 4242002820828 Precio de referencia: 19 €		

*Set de alta eficiencia, no antipolen.

Para reponer el filtro que compone cada uno de los sets de recirculación, es necesario solicitar la referencia de repuesto correspondiente a través del Servicio al Cliente Balay.

Filtros regenerativos

Es posible adquirir un filtro regenerativo como repuesto para los sets de recirculación de alta eficiencia.

Estos son los filtros regenerativos compatibles con los correspondientes sets de recirculación de alta eficiencia:

Filtro regenerativo	Referencias de sets compatibles
11023685 Disponible a través del Servicio al Cliente Balay	DWZ1FX5C6, DIZ2CX5C6, DWZ2CX5C6, LZ11DXI16, LZ11CXI16
11019121 Disponible a través del Servicio al Cliente Balay	DWZ1IX1C6

Características		Extractores techo		
Modelos	Cristal blanco Blanco	3BE296ABC	3BE296HW	3BE297RW
Ficha de producto según Reglamento (UE) nº 65/2014				
Consumo de energía anual	kWh	33,3	33,3	34
Clase de eficiencia energética ⁽¹⁾		B	B	A
Eficiencia fluidodinámica	%	28,6	28,6	33,6
Clase de eficiencia fluidodinámica		A	A	A
Eficiencia de iluminación	lx/W	55,9	54	54
Clase de eficiencia de iluminación		A	A	A
Eficiencia de filtrado de grasa	%	59,9	59,9	60,9
Clase de eficiencia de filtrado de grasa		E	E	E
Flujo de aire (mín./máx.) en potencia normal	m³/h	245/432,2	245/432,2	265,6/458,6
Flujo de aire máximo	m³/h	734,9	734,9	798,5
Potencia sonora (mín./máx.) nivel normal	dB (A) re 1 pW	47/61	47/61	41/56
Potencia sonora máxima	dB (A) re 1 pW	73	73	68
Consumo de electricidad desactivado	W	-	-	-
Consumo de electricidad en modo espera	W	0,48	0,32	0,27
Información adicional según Reglamento (UE) nº 66/2014				
Factor de incremento temporal		1,0	1,0	0,8
Índice de eficiencia energética		56,1	56,1	48,4
Flujo de aire medido en el punto de máxima eficiencia	m³/h	294,9	294,9	331
Presión de aire en el punto de máxima eficiencia	Pa	242	242	325
Potencia eléctrica de entrada en el punto de máxima eficiencia	W	69,2	69,2	88,9
Potencia nominal del sistema de iluminación	W	12,2	12,2	12,2
Iluminancia media del sistema de iluminación en la superficie de cocción	lux	682	659	659
Dimensiones exteriores				
Altura en evacuación de aire al exterior	mm	189	189	300
Altura en recirculación	mm	189	189	300
Ancho	mm	900	900	900
Fondo	mm	500	500	500
Peso	kg	27,652	27,652	20,16
Dimensiones de encastre				
Altura	mm	189	189	299
Anchura	mm	886	886	888
Fondo	mm	485	485	487
Instalación				
Diámetro de salida	mm	150	150	150
Distancia mínima a una placa de cocción eléctrica	mm	650	650	650
Distancia mínima a una placa de cocción gas	mm	650	650	650
Distancia máxima a una placa de cocción en extractores de techo	mm(*)	1.500	1.500	1.500
Instalación con salida de aire al exterior/recirculación		•/•	•/•	•/•
Sistema de fácil instalación		•	•	•
Prestaciones				
Control placa-campana		•	•	-
Motor de alta eficiencia		•	•	•
Tipo de mando		Electrónico con mando a distancia	Electrónico con mando a distancia	Electrónico con mando a distancia
Función Eliminación total de humos		•	•	•
Indicador electrónico saturación de filtro antigrasa		•	•	•
Indicador electrónico saturación de filtro carbón activo		•	•	•
Función Auto. Sensores de detección de humos		•	-	-
Funcionamiento a intervalos		-	-	-
Reposición automática del escalón intensivo		•	•	•
Clase de filtro		Aspiración perimetral	Aspiración perimetral	Aspiración perimetral
Número de filtros antigrasa		2	2	2
Interior blindado		•	•	•
Válvula antirretorno		-	-	-
Capacidad de extracción				
Niveles de extracción		5	5	5
Salida de aire al exterior (según norma UNE/EN 61591)				
en nivel 1		245	245	265
en nivel 2	m³/h	341	341	335
en nivel 3	m³/h	432	432	458
en intensivo mín.	m³/h	574	574	594
en intensivo máx.	m³/h	734	734	798
Recirculación				
en nivel máximo	m³/h (alta eficiencia)	574	574	565
Potencia sonora				
ExtraSilencio				
Salida de aire al exterior (según norma UNE/EN 60704-3)				
en nivel 1	dB (A) re 1 pW	47	47	41
en nivel 2	dB (A) re 1 pW	55	55	47
en nivel 3	dB (A) re 1 pW	61	61	56
en intensivo mín.	dB (A) re 1 pW	68	68	62
en intensivo máx.	dB (A) re 1 pW	72	72	68
Recirculación				
en nivel máximo	dB (A) re 1 pW (alta eficiencia)	74	74	69
Iluminación				
Clase de lámparas		LED	LED	LED
Iluminación regulable en intensidad		•	•	•
Encendido y apagado gradual de la luz		•	•	•
Nº de lámparas		4	4	4
Temperatura de color Kelvin		3.500	3.500	3.500
Conexión eléctrica				
Potencia total de acometida	W	234	234	174
Tensión nominal	V	220-240	220-240	220-240
Fusible mínimo	A	-	-	-
Frecuencia de la red	Hz	50-60	50-60	50-60
Longitud del cable de conexión	cm	130	130	130
Clavija Schuko		•	•	•
Accesorios				
Set de recirculación tradicional		-	-	-
Set de recirculación de alta eficiencia		DIZ1JX2C1	DIZ1JX2C1	DIZ1JC2C6 (antipolen)
Set de recirculación de alta eficiencia regenerativo		-	-	DIZ0JC2D0
Certificaciones				
Certificaciones		CE/VDE	CE/VDE	CE/VDE

• Sí tiene / -No tiene

⁽¹⁾ Clase de eficiencia energética dentro del rango A++ (más eficiente) a E (menos eficiente).

** Es una distancia mínima a respetar según normativas de seguridad, la altura final de colocación de la campana dependerá de la altura usuario y del diseño de la cocina. No hay un máximo permitido por normativa, pero siempre hay que tener en cuenta que no debe haber menos de 30 cm desde la salida de la campana al primer codo y que una mayor altura implica una menor captación directa de los humos. (Salvo en el caso de extractores de techo, ver distancia máxima)

Características		Decorativas isla		
Modelos	Acero inoxidable		3BI998GX	3BI997GX
	Cristal blanco	3BI998HBC		
	Cristal negro	3BI998HNC		
	Cristal gris antracita	3BI998HGC		
Ficha de producto según Reglamento (UE) nº 65/2014				
Consumo de energía anual	kWh	31,6	31,6	73,6
Clase de eficiencia energética ⁽¹⁾		A+	A+	B
Eficiencia fluidodinámica	%	35,4	35,4	26,3
Clase de eficiencia fluidodinámica		A	A	B
Eficiencia de iluminación	lx/W	56	56	58
Clase de eficiencia de iluminación		A	A	A
Eficiencia de filtrado de grasa	%	89,2	89,2	87
Clase de eficiencia de filtrado de grasa		B	B	B
Flujo de aire (mín./máx.) en potencia normal	m³/h	281,1/445,4	281,1/445,4	259,7/438,1
Flujo de aire máximo	m³/h	867,1	867,1	754,4
Potencia sonora (mín./máx.) nivel normal	dB (A) re 1 pW	44/54	44/54	45/57
Potencia sonora máxima	dB (A) re 1 pW	69	69	68
Consumo de electricidad desactivado	W	-	-	-
Consumo de electricidad en modo espera	W	0,26	0,23	0,2
Información adicional según Reglamento (UE) nº 66/2014				
Factor de incremento temporal		0,7	0,7	1,1
Índice de eficiencia energética		41,7	41,7	64,9
Flujo de aire medido en el punto de máxima eficiencia	m³/h	394,6	394,6	395,4
Presión de aire en el punto de máxima eficiencia	Pa	332	332	413
Potencia eléctrica de entrada en el punto de máxima eficiencia	W	102,7	102,7	172,4
Potencia nominal del sistema de iluminación	W	7,6	7,6	7
Iluminancia media del sistema de iluminación en la superficie de cocción	lux	423	423	409
Dimensiones exteriores				
Altura en evacuación de aire al exterior	mm	744-924	744-924	744-924
Altura en recirculación	mm	744-1.044	744-1.044	744-1.044
Ancho	mm	898	898	898
Fondo	mm	600	600	600
Peso	kg	30,761	30,761	30,761
Instalación				
Diámetro de salida	mm	120/150	120/150	120/150
Distancia mínima a una placa de cocción eléctrica	mm	550	550	550
Distancia mínima a una placa de cocción gas	mm	650	650	650
Instalación con salida de aire al exterior/recirculación		•/•	•/•	•/•
Sistema de fácil instalación		-	-	-
Prestaciones				
Motor de alta eficiencia		•	•	-
Tipo de mando		Control Táctil con display	Control Táctil con display	Control Táctil
Función Eliminación total de humos		•	•	-
Indicador electrónico saturación de filtro anti-grasa		•	•	-
Indicador electrónico saturación de filtro carbón activo		•	•	-
Función Auto. Sensores de detección de humos		-	-	-
Funcionamiento a intervalos		•	•	-
Reposición automática del escalón intensivo		•	•	•
Clase de filtro		Filtro acero. Fácil limpieza	Filtro acero. Fácil limpieza	Aluminio multicapa
Número de filtros anti-grasa		3	3	3
Interior blindado		•	•	•
Válvula antirretorno		•	•	•
Capacidad de extracción				
Niveles de extracción		5	5	4
Salida de aire al exterior (según norma UNE/EN 61591)				
en nivel 1	m³/h	281	281	259
en nivel 2	m³/h	361	361	343
en nivel 3	m³/h	445	445	438
en intensivo mín.	m³/h	657	657	-
en intensivo máx.	m³/h	867	867	754
Recirculación				
en nivel máximo	m³/h (tradicional)	391	391	423
en nivel máximo	m³/h (alta eficiencia)	457	457	527
Potencia sonora				
ExtraSilencio		•	•	•
Salida de aire al exterior (según norma UNE/EN 60704-3)				
en nivel 1	dB (A) re 1 pW	44	44	45
en nivel 2	dB (A) re 1 pW	49	49	51
en nivel 3	dB (A) re 1 pW	54	54	57
en intensivo mín.	dB (A) re 1 pW	63	63	-
en intensivo máx.	dB (A) re 1 pW	69	69	68
Recirculación				
en nivel máximo	dB (A) re 1 pW (tradicional)	74	74	76
en nivel máximo	dB (A) re 1 pW (alta eficiencia)	71	71	73
Iluminación				
Clase de lámparas		LED	LED	LED
Iluminación regulable en intensidad		•	•	-
Encendido y apagado gradual de la luz		•	•	-
Nº de lámparas		4	4	4
Temperatura de color	Kelvin	3.500	3.500	3.500
Conexión eléctrica				
Potencia total de acometida	W	166	166	256
Tensión nominal	V	220-240	220-240	220-240
Fusible mínimo	A	10	10	10
Frecuencia de la red	Hz	50-60	50-60	50-60
Longitud del cable de conexión	cm	130	130	130
Clavija Schuko		•	•	•
Accesorios				
Set de recirculación tradicional		DHZ5385	DHZ5385	DHZ5385
Set de recirculación de alta eficiencia antipolen		DI22CX5C6	DI22CX5C6	DI22CX5C6
Set de recirculación de alta eficiencia regenerativo		-	-	-
Tubo telescópico pared 1,1 metros + anclaje		DHZ1246 + DHZ1251	DHZ1246 + DHZ1251	DHZ1246 + DHZ1251
Altura máxima con rejilla oculta	mm	1.444	1.444	1.444
Altura máxima con rejilla sin ocultar	mm	1.564	1.564	1.564
Tubo telescópico pared 1,6 metros + anclaje		DHZ1256 + DHZ1253	DHZ1256 + DHZ1253	DHZ1256 + DHZ1253
Altura máxima con rejilla oculta	mm	1.944	1.944	1.944
Altura máxima con rejilla sin ocultar	mm	2.064	2.064	2.064
Anclaje a forjado 290-580 mm		DHZ1251	DHZ1251	DHZ1251
Anclaje a forjado 580-1.000 mm		DHZ1253	DHZ1253	DHZ1253
Certificaciones				
Certificaciones		CE/VDE	CE/VDE	CE/VDE

• Sí tiene /-No tiene

⁽¹⁾ Clase de eficiencia energética dentro del rango A++ (más eficiente) a E (menos eficiente).

** Es una distancia mínima a respetar según normativas de seguridad, la altura final de colocación de la campana dependerá de la altura usuario y del diseño de la cocina. No hay un máximo permitido por normativa, pero siempre hay que tener en cuenta que no debe haber menos de 30 cm desde la salida de la campana al primer codo y que una mayor altura implica una menor captación directa de los humos. (Salvo en el caso de extractores de techo, ver distancia máxima)

Características		Decorativas verticales			Decorativas inclinadas					
Modelos	Cristal gris antracita Cristal blanco Cristal negro	3BC497GG 3BC497GB 3BC497GN	3BC598GG 3BC598GB 3BC598GN	3BC598ANC	3BC587GG 3BC587GB 3BC587GN	3BC586GN	3BC585GB 3BC585GN	3BC567GG 3BC567GB 3BC567GN	3BC566GN	3BC565GB 3BC565GN
Ficha de producto según Reglamento (UE) nº 65/2014										
Consumo de energía anual	kWh	39	28,5	30,1	56,6	59,4	87	56,6	59,4	94,4
Clase de eficiencia energética ⁽¹⁾		A	A+	A+	B	B	C	B	B	C
Eficiencia fluidodinámica	%	27,3	35,1	35,7	27,5	27,0	15,8	27,5	27,0	15,4
Clase de eficiencia fluidodinámica		B	A	A	B	B	D	B	B	D
Eficiencia de iluminación	lx/W	51	44,1	44,1	25	28,5	43	26,3	32,5	51
Clase de eficiencia de iluminación		A	A	A	B	A	A	B	A	A
Eficiencia de filtrado de grasa	%	86,1	85,6	85,6	80,6	80,0	71,4	80,6	80,0	68,9
Clase de eficiencia de filtrado de grasa		B	B	B	C	C	D	C	C	D
Flujo de aire (mín./máx.) en potencia normal	m³/h	231,3/404,7	291,1/467,5	283,2/468,4	253,8/416,5	245,2/399	271/629	253,8/416,5	245,2/399	260/593
Flujo de aire máximo	m³/h	739	828,2	836,4	700,1	669,5	-	700,1	669,5	-
Potencia sonora (mín./máx.) nivel normal	dB (A) re 1 pW	44/58	45/55	45/56	48/58	48/60	49/67	48/58	48/60	49/67
Potencia sonora máxima	dB (A) re 1 pW	71	69	68	67	69	-	67	69	-
Consumo de electricidad desactivado	W	-	-	-	-	-	0,44	-	-	0,39
Consumo de electricidad en modo espera	W	0,23	0,3	0,46	0,23	0,24	-	0,23	0,24	-
Información adicional según Reglamento (UE) nº 66/2014										
Factor de incremento temporal		1	0,7	0,7	1	1	1,4	1	1	1,4
Índice de eficiencia energética		54,2	39,8	40,1	57,2	57,8	81,7	57,2	57,8	81,7
Flujo de aire medido en el punto de máxima eficiencia	m³/h	372,2	379,4	417,4	355,4	374,4	337,8	355,4	374,4	326,5
Presión de aire en el punto de máxima eficiencia	Pa	261	324	319	415	403	296	415	403	298
Potencia eléctrica de entrada en el punto de máxima eficiencia	W	98,9	97,4	103,7	149,1	155,1	176,3	149,1	155,1	176,2
Potencia nominal del sistema de iluminación	W	4,4	5,4	5,4	3,6	4	6	3,8	4	6
Iluminancia media del sistema de iluminación en la superficie de cocción	lux	225	238	238	90	114	259	100	130	308
Dimensiones exteriores										
Altura en evacuación de aire al exterior	mm	1.003-1.273	949-1.219	928-1.198	928-1.198	780-1.066	750-1.080	928-1.198	780-1.066	862-1.080
Altura en recirculación	mm	1.063-1.333	1.009-1.279	988-1.258	988-1.258	850-1.126	860-1.080	988-1.258	850-1.126	770-1.080
Ancho	mm	890	890	890	790	800	800	590	600	596
Fondo	mm	281	548	499	499	800	386	499	600	386
Instalación										
Diámetro de salida	mm	120/150	120/150	120/150	120/150	120/150	120/150	120/150	120/150	120/150
Distancia mínima a una placa de cocción eléctrica	mm	450	450	450	450	450	470	450	450	470
Distancia mínima a una placa de cocción gas	mm	600	600	600	600	600	570	600	600	570
Instalación con salida de aire al exterior/recirculación		●/●	●/●	●/●	●/●	●/●	●/●	●/●	●/●	●/●
Prestaciones										
Control placa-campana		-	-	●	-	-	-	-	-	-
Motor de alta eficiencia		●	●	●	-	-	-	-	-	-
Tipo de mando		Control Táctil	Control Táctil	Control Táctil	Control Táctil	Control Táctil	Control Táctil	Control Táctil	Control Táctil	Control Táctil
Cierre amortiguado tapa cristal		●	●	●	●	-	-	●	-	-
Posición de apertura frontal		●	●	●	-	-	-	-	-	-
Función Eliminación total de humos		-	-	-	-	-	-	-	-	-
Indicador electrónico saturación de filtro anti-grasa		-	-	-	-	-	-	-	-	-
Indicador electrónico saturación de filtro carbón activo		-	-	-	-	-	-	-	-	-
Función Auto. Sensores de detección de humos		-	-	-	-	-	-	-	-	-
Funcionamiento a intervalos		-	-	-	-	-	-	-	-	-
Reposición automática del escalón intensivo		●	●	●	●	●	●	●	●	●
Clase de filtro		Aspiración perimetral	Aspiración perimetral	Aspiración perimetral	Aspiración perimetral	Aspiración perimetral	Aspiración perimetral	Aspiración perimetral	Aspiración perimetral	Aspiración perimetral
Número de filtros anti-grasa		2	2	2	2	2	1	2	2	1
Interior blindado		●	●	●	●	-	-	●	-	-
Válvula antirretorno		●	●	●	●	●	-	●	●	-
Capacidad de extracción										
Niveles de extracción		4	4	4	4	4	3	4	4	3
Salida de aire al exterior (según norma UNE/EN 61591)										
en nivel 1	m³/h	231	291	283	253	245	271	253	245	260
en nivel 2	m³/h	331	340	353	332	321	479	332	321	457
en nivel 3	m³/h	404	467	468	416	399	629	416	399	593
en intensivo mín.	m³/h	-	-	610	-	-	-	-	-	-
en intensivo máx.	m³/h	739	828	836	700	669	-	700	669	-
Recirculación										
en nivel máximo	m³/h	510	587	588	557	398	250	557	398	250
en nivel máximo	m³/h (alta eficiencia)	-	-	-	-	474	-	-	474	-
Potencia sonora										
ExtraSilencio										
Salida de aire al exterior (según norma UNE/EN 60704-3)										
en nivel 1	dB (A) re 1 pW	44	45	45	48	48	49	48	48	49
en nivel 2	dB (A) re 1 pW	53	48	48	53	55	61	53	55	62
en nivel 3	dB (A) re 1 pW	58	55	56	58	60	70	58	60	67
en intensivo mín.	dB (A) re 1 pW	-	-	62	-	-	-	-	-	-
en intensivo máx.	dB (A) re 1 pW	71	69	68	67	69	-	67	69	-
Recirculación										
en nivel máximo	dB (A) re 1 pW (tradicional)	73	75	76	75	74	67	75	74	67
en nivel máximo	dB (A) re 1 pW (alta eficiencia)	-	-	-	-	76	-	-	76	-
Iluminación										
Clase de lámparas		LED	LED	LED	LED	LED	LED	LED	LED	LED
Iluminación regulable en intensidad		-	-	-	-	-	-	-	-	-
Encendido y apagado gradual de la luz		-	-	-	-	-	-	-	-	-
Nº de lámparas		2	2	2	2	2	2	2	2	2
Temperatura de color	Kelvin	3.500	3.500	3.500	3.500	3.500	3.000	3.500	3.500	3.000
Conexión eléctrica										
Potencia total de acometida	W	143	163	263 W	263	255	216	263	255	216
Tensión nominal	V	220-240	220-240	220-240	220-240	220-240	220-240	220-240	220-240	220-240
Fusible mínimo	A	10	10	10	10	10	10	10	10	10
Frecuencia de la red	Hz	50-60	50-60	50-60	50-60	50-60	50-60	50-60	50-60	50
Longitud del cable de conexión	cm	130	130	130	130	130	130	130	130	130
Clavija Schuko		●	●	●	●	●	●	●	●	●
Accesorios										
Set de recirculación tradicional		DWZOAF0T0(*)	DWZOAK0T0(*)	DWZOAK0T0(*)	DWZOAK0T0(*)	DWZ1EK1U1	código SAT 12009727(*)	DWZOAK0T0(*)	DWZ1EK1U1	código SAT 12009727(*)
Set de recirculación de alta eficiencia integrado antipolen		-	-	-	-	LZ11DXI16	-	-	LZ11DXI16	-
Set de recirculación regenerativo		DWZOAF0R0(*)	DWZOAK0R0(*)	DWZOAK0R0(*)	DWZOAK0R0(*)	DWZOXX0J0	-	DWZOAK0R0(*)	DWZOXX0J0	-
Tubo negro (para campanas cristal negro)		DWZ1AX6E1	DWZ1AX6E1	DWZ1AX6E1	DWZ1AX6E1	-	DWZ1AX6E1	-	-	-
Tubo telescópico pared 1 m		DWZOAX5K0	DWZOAX5K0	DWZOAX5K0	DWZOAX5K0	DHZ1225	-	DWZOAX5K0	DHZ1225	-
Altura máxima con rejilla oculta	mm	1803	1749	1749	1728	1728	-	1728	1716	-
Altura máxima con rejilla sin ocultar	mm	1863	1809	1788	1788	1776	-	1788	1776	-
Tubo telescópico pared 1,5 m		DWZOAX5L0	DWZOAX5L0	DWZOAX5L0	DWZOAX5L0	DHZ1235	-	DWZOAX5L0	DHZ1235	-
Altura máxima con rejilla oculta	mm	2303	2249	2228	2228	2216	-	2228	2216	-
Altura máxima con rejilla sin ocultar	mm	2363	2309	2288	2288	2276	-	2288	2276	-
Certificaciones										
Certificaciones		CE/VDE	CE/VDE	CE/VDE	CE/VDE	CE/VDE	CE	CE/VDE	CE/VDE	CE

● Sí tiene / No tiene

1) Clase de eficiencia energética dentro del rango A++ (más eficiente) a E (menos eficiente).

* Instalación sin tubo.

** Es una distancia mínima a respetar según normativas de seguridad, la altura final de colocación de la campana dependerá de la altura usuario y del diseño de la cocina. No hay un máximo permitido por normativa, pero siempre hay que tener en cuenta que no debe haber menos de 30 cm desde la salida de la campana al primer codo y que una mayor altura implica una menor captación directa de los humos. (Salvo en el caso de extractores de techo, ver distancia máxima)

Características		Decorativas pared							
Modelos	Acero inoxidable Inox con cristal gris Inox con cristal gris antracita Inox con cristal blanco Inox con cristal negro	3BC998AXD	3BC998HGX	3BC978HX	3BC997GX	3BC977GX	3BC967GX	3BC97GXC	3BC97GXC
Ficha de producto según Reglamento (UE) nº 65/2014									
Consumo de energía anual	kWh	29,9	29,9	29,9	33,7	29	35,5	35,5	62,5
Clase de eficiencia energética ⁽¹⁾		A+	A+	A+	A	A+	A	A	B
Eficiencia fluidodinámica	%	34,9	34,9	34,9	30,6	32,5	29,1	29,1	26,7
Clase de eficiencia fluidodinámica		A	A	A	A	A	A	A	B
Eficiencia de iluminación	lx/W	60,8	61	61	56	64	54	54	61
Clase de eficiencia de iluminación		A	A	A	A	A	A	A	A
Eficiencia de filtrado de grasa	%	89,6	89,6	89,6	85,8	88,5	88,3	88,3	91,1
Clase de eficiencia de filtrado de grasa		B	B	B	B	B	B	B	B
Flujo de aire (m³/máx.) en potencia normal	m³/h	273,2/430,2	273,2/430,2	273,2/430,2	243/408,7	293/440	258,7/414,5	258,7/414,5	266,6/453,7
Flujo de aire máximo	m³/h	843,7	843,7	843,7	732,9	721,6	671,4	671,4	739
Potencia sonora (mín./máx.) nivel normal	dB (A) re 1 pW	46/55	46/55	46/55	47/60	45/55	47/60	47/60	52/65
Potencia sonora máxima	dB (A) re 1 pW	69	69	69	73	66	70	70	74
Consumo de electricidad desactivado	W	-	-	-	-	-	-	-	-
Consumo de electricidad en modo espera	W	0,46	0,26	0,24	0,23	0,22	0,22	0,22	0,26
Información adicional según Reglamento (UE) nº 66/2014									
Factor de incremento temporal		0,7	0,7	0,7	0,9	0,8	1	1	1
Índice de eficiencia energética		40,7	40,7	40,7	48,8	44,1	53,3	53,3	58
Flujo de aire medido en el punto de máxima eficiencia	m³/h	375,9	375,9	375,9	319,7	327,7	305,2	305,2	393,6
Presión de aire en el punto de máxima eficiencia	Pa	333	333	333	323	310	306	306	403
Potencia eléctrica de entrada en el punto de máxima eficiencia	W	99,5	99,5	99,5	93,8	86,7	89,3	89,3	165,1
Potencia nominal del sistema de iluminación	W	6,4	6,4	6,4	4,8	5,6	4,9	4,9	3,5
Iluminancia media del sistema de iluminación en la superficie de cocción	lux	389	389	389	267	359	267	267	214
Dimensiones exteriores									
Altura en evacuación de aire al exterior	mm	628-954	628-954	628-954	628-954	628-954	628-954	628-954	635-965
Altura en recirculación	mm	628-1.064	628-1.064	628-1.064	628-1.064	628-1.064	628-1.064	628-1.064	635-1.075
Ancho	mm	898	898	898	698	898	698	598	900
Fondo	mm	500	500	500	500	500	500	500	500
Instalación									
Diámetro de salida	mm	120/150	120/150	120/150	120/150	120/150	120/150	120/150	120/150
Distancia mínima a una placa de cocción eléctrica	mm	550	550	550	550	550	550	550	550
Distancia mínima a una placa de cocción gas	mm	650	650	650	650	650	650	650	650
Instalación con salida de aire al exterior/recirculación		•/•	•/•	•/•	•/•	•/•	•/•	•/•	•/•
Sistema de fácil instalación		•	•	•	•	•	•	•	•
Prestaciones									
Control placa-campana		•	-	-	-	-	-	-	-
Motor de alta eficiencia		•	•	•	•	•	•	•	•
Tipo de mando		Control Táctil con display	Control Táctil con display	Control Táctil con display	Control Táctil con display	Control Táctil	Control Táctil	Control Táctil	Control Táctil
Función Eliminación total de humos		•	•	•	•	-	-	-	-
Indicador electrónico saturación de filtro anti-grasa		•	•	•	•	-	-	-	-
Indicador electrónico saturación de filtro carbón activo		•	•	•	•	-	-	-	-
Función Auto. Sensores de detección de humos		•	-	-	-	-	-	-	-
Funcionamiento a intervalos		•	•	•	•	-	-	-	-
Reposición automática del escalón intensivo		•	•	•	•	•	•	•	•
Clase de filtro		Filtro acero. Fácil limpieza	Filtro acero. Fácil limpieza	Filtro acero. Fácil limpieza	Filtro acero. Fácil limpieza	Aluminio multicapa	Aluminio multicapa	Aluminio multicapa	Filtro acero. Fácil limpieza
Número de filtros anti-grasa		3	3	3	2	3	2	2	3
Interior blindado		•	•	•	•	•	•	•	-
Válvula antirretorno		•	•	•	•	•	•	•	•
Capacidad de extracción									
Niveles de extracción		5	5	5	5	4	4	4	4
Salida de aire al exterior (según norma UNE/EN 61591)									
en nivel 1	m³/h	273	273	273	243	293	258	258	266
en nivel 2	m³/h	347	347	347	336	348	329	329	345
en nivel 3	m³/h	430	430	430	408	440	414	414	453
en intensivo mín.	m³/h	637	637	637	588	-	-	-	-
en intensivo máx.	m³/h	843	843	843	732	721	671	671	739
Recirculación									
en nivel máximo	m³/h (tradicional)	385	385	385	336	393	316	316	379
en nivel máximo	m³/h (alta eficiencia)	457	457	457	428	422	422	409	499
Potencia sonora									
ExtraSilencio		•	•	•	-	•	-	-	-
Salida de aire al exterior (según norma UNE/EN 60704-3)									
en nivel 1	dB (A) re 1 pW	46	46	46	47	45	47	47	52
en nivel 2	dB (A) re 1 pW	51	51	51	55	50	54	54	58
en nivel 3	dB (A) re 1 pW	55	55	55	60	55	60	60	65
en intensivo mín.	dB (A) re 1 pW	64	64	64	69	-	-	-	-
en intensivo máx.	dB (A) re 1 pW	69	69	69	73	66	70	70	74
Recirculación									
en nivel máximo	dB (A) re 1 pW (tradicional)	74	74	74	75	73	74	74	77
en nivel máximo	dB (A) re 1 pW (alta eficiencia)	71	71	71	73	70	70	71	76
Iluminación									
Clase de lámparas		LED	LED	LED	LED	LED	LED	LED	LED
Iluminación regulable en intensidad		•	•	•	•	-	-	-	-
Encendido y apagado gradual de la luz		•	•	•	•	-	-	-	-
Nº de lámparas		3	3	3	2	3	2	2	2
Temperatura de color	Kelvin	3.500	3.500	3.500	3.500	3.500	3.500	3.500	3.500
Conexión eléctrica									
Potencia total de acometida	W	165	165	165	163	145	143	143	255
Tensión nominal	V	220-240	220-240	220-240	220-240	220-240	220-240	220-240	220-240
Fusible mínimo	A	10	10	10	10	10	10	10	10
Frecuencia de la red	Hz	50-60	50-60	50-60	50-60	50-60	50-60	50-60	50-60
Longitud del cable de conexión	cm	130	130	130	130	130	130	130	130
Clavija Schuko		•	•	•	•	•	•	•	•
Accesorios									
Set de recirculación tradicional		DHZ5345	DHZ5345	DHZ5345	DHZ5325	DHZ5345	DHZ5325	DHZ5325	DWZ0DX0U0
Set de recirculación de alta eficiencia antipolen		DWZ2CX5C6	DWZ2CX5C6	DWZ2CX5C6	DWZ1FX5C6	DWZ2CX5C6	DWZ1FX5C6	DWZ1FX5C6	DWZ1FX5C6
Set de recirculación de alta eficiencia antipolen integrado en tubo		LZ11CX116	LZ11CX116	LZ11CX116	LZ11CX116	LZ11CX116	LZ11CX116	LZ11CX116	LZ11DX116
Set de recirculación de alta eficiencia regenerativo integrado en tubo		DWZ0XX0J5	DWZ0XX0J5	DWZ0XX0J5	DWZ0XX0J5	DWZ0XX0J5	DWZ0XX0J5	DWZ0XX0J5	DWZ0XX0J0
Tubo telescópico pared 1 m		DHZ1223	DHZ1223	DHZ1223	DHZ1225	DHZ1223	DHZ1225	DHZ1225	DHZ1225
Altura máxima con rejilla oculta	mm	1.374	1.374	1.374	1.374	1.374	1.374	1.374	1.385
Altura máxima con rejilla sin ocultar	mm	1.484	1.484	1.484	1.484	1.484	1.484	1.484	1.495
Tubo telescópico pared 1,5 m		DHZ1233	DHZ1233	DHZ1233	DHZ1235	DHZ1233	DHZ1235	DHZ1235	DHZ1235
Altura máxima con rejilla oculta	mm	1.874	1.874	1.874	1.874	1.874	1.874	1.874	1.885
Altura máxima con rejilla sin ocultar	mm	1.984	1.984	1.984	1.984	1.984	1.984	1.984	1.995
Certificaciones									
Certificaciones		CE/VDE	CE/VDE	CE/VDE	CE/VDE	CE/VDE	CE/VDE	CE/VDE	CE/VDE

• Sí tiene / No tiene

¹⁾ Clase de eficiencia energética dentro del rango A++ (más eficiente) a E (menos eficiente).

** Es una distancia mínima a respetar según normativas de seguridad, la altura final de colocación de la campana dependerá de la altura usuario y del diseño de la cocina. No hay un máximo permitido por normativa, pero siempre hay que tener en cuenta que no debe haber menos de 30 cm desde la salida de la campana al primer codo y que una mayor altura implica una menor captación directa de los humos. (Salvo en el caso de extractores de techo, ver distancia máxima)

Características		Decorativas pared							
Modelos	Acero inoxidable Inox con cristal gris Inox con cristal gris antracita Inox con cristal blanco Inox con cristal negro	3BC097EX	3BC077EX	3BC067EX	3BC096MX	3BC076MX	3BC066MX	3BC095MX	3BC065MX
Ficha de producto según Reglamento (UE) nº 65/2014									
Consumo de energía anual	kWh	63,1	63,1	60,9	47,4	47,4	46,5	100,9	91,8
Clase de eficiencia energética ¹⁾		B	B	B	B	B	B	D	C
Eficiencia fluidodinámica	%	27,4	27,4	27,7	28,9	28,9	28,8	14,1	15,3
Clase de eficiencia fluidodinámica		B	B	B	A	A	A	D	D
Eficiencia de iluminación	lx/W	61	61	69	32	32	35	42	51
Clase de eficiencia de iluminación		A	A	A	A	A	A	A	A
Eficiencia de filtrado de grasa	%	88,6	88,6	88,2	85,4	85,4	88,6	84,5	77
Clase de eficiencia de filtrado de grasa		B	B	B	B	B	B	C	C
Flujo de aire (mín./máx.) en potencia normal	m³/h	267,5/449,8	267,5/449,8	273,4/456,7	248,9/619,1	248,9/619,1	242,1/621,2	245/527	239/525
Flujo de aire máximo	m³/h	756,4	756,4	762,6	-	-	-	-	-
Potencia sonora (mín./máx.) nivel normal	dB (A) re 1 pW	51/65	51/65	52/64	49/70	49/70	48/69	51/68	51/69
Potencia sonora máxima	dB (A) re 1 pW	74	74	74	-	-	-	-	-
Consumo de electricidad desactivado	W	-	-	-	-	-	-	-	-
Consumo de electricidad en modo espera	W	0,23	0,23	0,23	-	-	-	-	-
Información adicional según Reglamento (UE) nº 66/2014									
Factor de incremento temporal		1	1	1	1	1	1	1,5	1,4
Índice de eficiencia energética		58,0	58,0	57,8	55,3	55,3	55,2	87,3	81,5
Flujo de aire medido en el punto de máxima eficiencia	m³/h	394	394	390,7	314	314	309,8	302,7	313,2
Presión de aire en el punto de máxima eficiencia	Pa	417	417	410	418	418	413	295	300
Potencia eléctrica de entrada en el punto de máxima eficiencia	W	166,8	166,8	160,8	126	126	123,3	176,3	171
Potencia nominal del sistema de iluminación	W	3,5	3,5	3,5	2,8	2,8	2,8	6	6
Iluminancia media del sistema de iluminación en la superficie de cocción	lux	214	214	242	91	91	99	250	304
Dimensiones exteriores									
Altura en evacuación de aire al exterior	mm	635-965	635-965	635-965	635-965	635-965	635-965	550-830	550-830
Altura en recirculación	mm	635-1.075	635-1.075	635-1.075	635-1.075	635-1.075	635-1.075	550-830	550-830
Ancho	mm	900	750	600	900	750	600	898	598
Fondo	mm	500	500	500	500	500	500	500	500
Instalación									
Diámetro de salida	mm	120/150	120/150	120/150	120/150	120/150	120/150	120	120
Distancia mínima a una placa de cocción eléctrica	mm	550	550	550	550	550	550	650	650
Distancia mínima a una placa de cocción gas	mm	650	650	650	650	650	650	750	750
Instalación con salida de aire al exterior/recirculación		●/●	●/●	●/●	●/●	●/●	●/●	●/●	●/●
Sistema de fácil instalación		-	-	-	-	-	-	-	-
Prestaciones									
Control placa-campana		-	-	-	-	-	-	-	-
Motor de alta eficiencia		-	-	-	-	-	-	-	-
Tipo de mando		Control elect. iluminado	Control elect. iluminado	Control elect. iluminado	Control mecánico	Control mecánico	Control mecánico	Control mecánico	Control mecánico
Función Eliminación total de humos		-	-	-	-	-	-	-	-
Indicador electrónico saturación de filtro anti-grasa		-	-	-	-	-	-	-	-
Indicador electrónico saturación de filtro carbón activo		-	-	-	-	-	-	-	-
Función Auto_Sensores de detección de humos		-	-	-	-	-	-	-	-
Funcionamiento a intervalos		-	-	-	-	-	-	-	-
Reposición automática del escalón intensivo		●	●	●	-	-	-	-	-
Clase de filtro		Aluminio multicapa	Aluminio multicapa	Aluminio multicapa	Aluminio multicapa	Aluminio multicapa	Aluminio multicapa	Aluminio multicapa	Aluminio multicapa
Número de filtros anti-grasa		3	2	2	3	2	2	3	2
Interior blindado		-	-	-	-	-	-	-	-
Válvula antirretorno		●	●	●	●	●	●	-	-
Capacidad de extracción									
Niveles de extracción		4	4	4	3	3	3	3	3
Salida de aire al exterior (según norma UNE/EN 61591)									
en nivel 1	m³/h	267	267	273	248	248	242	245	239
en nivel 2	m³/h	346	346	347	314	314	303	429	420
en nivel 3	m³/h	449	449	456	619	619	621	527	525
en intensivo mín.	m³/h	-	-	-	-	-	-	-	-
en intensivo máx.	m³/h	756	756	762	-	-	-	-	-
Recirculación									
en nivel máximo	m³/h (tradicional)	377	377	379	359	359	367	280	319
en nivel máximo	m³/h (alta eficiencia)	499	499	499	422	422	422	-	-
Potencia sonora									
ExtraSilencio									
Salida de aire al exterior (según norma UNE/EN 60704-3)									
en nivel 1	dB (A) re 1 pW	51	52	52	49	49	48	51	51
en nivel 2	dB (A) re 1 pW	58	58	57	55	55	54	63	64
en nivel 3	dB (A) re 1 pW	65	65	64	70	70	69	68	69
en intensivo mín.	dB (A) re 1 pW	-	-	-	-	-	-	-	-
en intensivo máx.	dB (A) re 1 pW	74	74	74	-	-	-	-	-
Recirculación									
en nivel máximo	dB (A) re 1 pW (tradicional)	77	77	77	75	75	75	67	66
en nivel máximo	dB (A) re 1 pW (alta eficiencia)	76	76	76	74	74	74	-	-
Iluminación									
Clase de lámparas		LED	LED	LED	LED	LED	LED	LED	LED
Iluminación regulable en intensidad		-	-	-	-	-	-	-	-
Encendido y apagado gradual de la luz		-	-	-	-	-	-	-	-
Nº de lámparas		2	2	2	2	2	2	2	2
Temperatura de color	Kelvin	3.500	3.500	3.500	3.500	3.500	3.500	3.000	3.000
Conexión eléctrica									
Potencia total de acometida	W	255	255	255	220	220	220	216	216
Tensión nominal	V	220-240	220-240	220-240	220-240	220-240	220-240	220-240	220-240
Fusible mínimo	A	10	10	10	10	10	10	-	-
Frecuencia de la red	Hz	50-60	50-60	50-60	50-60	50-60	50-60	50-60	50-60
Longitud del cable de conexión	cm	130	130	130	130	130	130	150	150
Clavija Schuko		●	●	●	●	●	●	●	●
Accesorios									
Set de recirculación tradicional		DWZ0DX0U0	DWZ0DX0U0	DWZ0DX0U0	DWZ0DX0U0	DWZ0DX0U0	DWZ0DX0U0	código SAT 12009727	código SAT 12009727
Set de recirculación de alta eficiencia antipolen		DWZ1FX5C6	DWZ1FX5C6	DWZ1FX5C6	DWZ1FX5C6	DWZ1FX5C6	DWZ1FX5C6	-	-
Set de recirculación de alta eficiencia antipolen integrado en tubo		LZ11DXI16	LZ11DXI16	LZ11DXI16	LZ11DXI16	LZ11DXI16	LZ11DXI16	-	-
Set de recirculación de alta eficiencia regenerativo integrado en tubo		DWZ0XX0J0	DWZ0XX0J0	DWZ0XX0J0	DWZ0XX0J0	DWZ0XX0J0	DWZ0XX0J0	-	-
Tubo telescópico pared 1 m		DHZ1225	DHZ1225	DHZ1225	DHZ1225	DHZ1225	DHZ1225	-	-
Altura máxima con rejilla oculta	mm	1.385	1.385	1.385	1.385	1.385	1.385	-	-
Altura máxima con rejilla sin ocultar	mm	1.495	1.495	1.495	1.495	1.495	1.495	-	-
Tubo telescópico pared 1,5 m		DHZ1235	DHZ1235	DHZ1235	DHZ1235	DHZ1235	DHZ1235	-	-
Altura máxima con rejilla oculta	mm	1.885	1.885	1.885	1.885	1.885	1.885	-	-
Altura máxima con rejilla sin ocultar	mm	1.995	1.995	1.995	1.995	1.995	1.995	-	-
Certificaciones									
Certificaciones		CE/VDE	CE/VDE	CE/VDE	CE/VDE	CE/VDE	CE/VDE	CE	CE

● Si tiene /-No tiene

¹⁾ Clase de eficiencia energética dentro del rango A++ (más eficiente) a E (menos eficiente).

** Es una distancia mínima a respetar según normativas de seguridad, la altura final de colocación de la campana dependerá de la altura usuario y del diseño de la cocina. No hay un máximo permitido por normativa, pero siempre hay que tener en cuenta que no debe haber menos de 30 cm desde la salida de la campana al primer codo y que una mayor altura implica una menor captación directa de los humos.

Características		Diseño piramidal						
Modelos	Acero inoxidable Blanco Negro	3BC697EX	3BC677EX	3BC696MX 3BC696MB 3BC696MN	3BC676MX	3BC666MX 3BC666MB	3BC693MX	3BC663MX
Ficha de producto según Reglamento (UE) nº 65/2014								
Consumo de energía anual	kWh	61,4	61,4	41,7	41,7	42,8	72,5	72,5
Clase de eficiencia energética (1)	B	B	A	A	A	D	D	D
Eficiencia fluidodinámica	%	28,5	28,5	30,6	30,6	31,3	8,1	8,1
Clase de eficiencia fluidodinámica	A	A	A	A	A	E	E	E
Eficiencia de iluminación	lx/W	61	61	33,6	33,6	37,1	100	100
Clase de eficiencia de iluminación	A	A	A	A	A	A	A	A
Eficiencia de filtrado de grasa	%	86,3	86,3	79,5	79,5	87,3	75,1	75,1
Clase de eficiencia de filtrado de grasa	B	B	C	C	C	B	C	C
Flujo de aire (mín./máx.) en potencia normal	m³/h	281,3/466,5	281,3/466,5	258,7/626,3	258,7/626,3	238,1/597,6	240/380	240/380
Flujo de aire máximo	m³/h	782,1	782,1	-	-	-	-	-
Potencia sonora (mín./máx.) nivel normal	dB (A) re 1 pW	50/64	50/64	51/69	51/69	49/69	53/64	53/64
Potencia sonora máxima	dB (A) re 1 pW	74	74	-	-	-	-	-
Consumo de electricidad desactivado	W	-	-	-	-	-	-	-
Consumo de electricidad en modo espera	W	0,23	0,23	-	-	-	-	-
Información adicional según Reglamento (UE) nº 66/2014								
Factor de incremento temporal		1	1	0,9	0,9	0,9	1,7	1,7
Índice de eficiencia energética		57,8	57,8	49,8	49,8	50,1	92,2	92,2
Flujo de aire medido en el punto de máxima eficiencia	m³/h	403,6	403,6	328,4	328,4	319,9	210	210
Presión de aire en el punto de máxima eficiencia	Pa	413	413	410	410	443	145	145
Potencia eléctrica de entrada en el punto de máxima eficiencia	W	162,3	162,3	122,4	122,4	125,7	105	105
Potencia nominal del sistema de iluminación	W	3,5	3,5	2,8	2,8	2,8	10	10
Iluminancia media del sistema de iluminación en la superficie de cocción	lux	214	214	94	94	104	100	100
Dimensiones exteriores								
Altura en evacuación de aire al exterior	mm	676-1.006	676-1.006	799-975	799-975	799-975	660-1.015	660-1.015
Altura en recirculación	mm	676-1.116	676-1.116	799-975	799-975	799-975	790-1.015	790-1.015
Ancho	mm	900	750	900	750	600	898	598
Fondo	mm	500	500	500	500	500	470	470
Instalación								
Diámetro de salida	mm	120/150	120/150	120/150	120/150	120/150	120/150	120/150
Distancia mínima a una placa de cocción eléctrica	mm	550	550	550	550	550	650	500
Distancia mínima a una placa de cocción gas	mm	650	650	650	650	650	650	650
Instalación con salida de aire al exterior/recirculación		●/●	●/●	●/●	●/●	●/●	●/●	●/●
Sistema de fácil instalación		-	-	-	-	-	-	-
Prestaciones								
Motor de alta eficiencia		-	-	-	-	-	-	-
Tipo de mando		Control elect. iluminado	Control elect. iluminado	Control mecánico	Control mecánico	Control mecánico	Control mecánico	Control mecánico
Función Eliminación total de humos		-	-	-	-	-	-	-
Indicador electrónico saturación de filtro antigrasa		-	-	-	-	-	-	-
Indicador electrónico saturación de filtro carbón activo		-	-	-	-	-	-	-
Función Auto. Sensores de detección de humos		-	-	-	-	-	-	-
Funcionamiento a intervalos		-	-	-	-	-	-	-
Reposición automática del escalón intensivo		●	●	-	-	-	-	-
Clase de filtro		Aluminio multicapa	Aluminio multicapa	Aluminio multicapa	Aluminio multicapa	Aluminio multicapa	Aluminio multicapa	Aluminio multicapa
Número de filtros antigrasa		3	3	3	2	2	3	2
Interior blindado		-	-	-	-	-	-	-
Válvula antirretorno		●	●	●	●	●	●	●
Capacidad de extracción								
Niveles de extracción		4	4	3	3	3	3	3
Salida de aire al exterior (según norma UNE/EN 61591)								
en nivel 1	m³/h	281	281	258	258	238	240	240
en nivel 2	m³/h	358	358	332	332	313	290	290
en nivel 3	m³/h	466	466	626	626	597	380	380
en intensivo mín.	m³/h	-	-	-	-	-	-	-
en intensivo máx.	m³/h	782	782	-	-	-	-	-
Recirculación								
en nivel máximo	m³/h (tradicional)	420	420	409	409	406	235	235
en nivel máximo	m³/h (alta eficiencia)	499	499	-	-	-	-	-
Potencia sonora								
ExtraSilencio								
Salida de aire al exterior (según norma UNE/EN 60704-3)								
en nivel 1	dB (A) re 1 pW	50	50	51	51	49	53	53
en nivel 2	dB (A) re 1 pW	57	57	56	56	56	57	57
en nivel 3	dB (A) re 1 pW	64	64	69	69	69	64	64
en intensivo mín.	dB (A) re 1 pW	-	-	-	-	-	-	-
en intensivo máx.	dB (A) re 1 pW	74	74	-	-	-	-	-
Recirculación								
en nivel máximo	dB (A) re 1 pW (tradicional)	77	77	75	75	75	70	70
en nivel máximo	dB (A) re 1 pW (alta eficiencia)	76	76	-	-	-	-	-
Iluminación								
Clase de lámparas		LED	LED	LED	LED	LED	LED	LED
Iluminación regulable en intensidad		-	-	-	-	-	-	-
Encendido y apagado gradual de la luz		-	-	-	-	-	-	-
Nº de lámparas		2	2	2	2	2	2	2
Temperatura de color	Kelvin	3.500	3.500	3.500	3.500	3.500	4.000	4.000
Conexión eléctrica								
Potencia total de acometida	W	255	255	220	220	220	135	135
Tensión nominal	V	220-240	220-240	220-240	220-240	220-240	220-240	220-240
Fusible mínimo	A	10	10	10	10	10	10	10
Frecuencia de la red	Hz	50-60	50-60	50-60	50-60	50-60	50-60	50
Longitud del cable de conexión	cm	130	130	130	130	130	120	120
Clavija Schuko		●	●	●	●	●	●	●
Accesorios								
Set de recirculación tradicional		DWZ0DX0U0	DWZ0DX0U0	DHZ5275	DHZ5275	DHZ5275	código SAT 00668492	código SAT 00668492
Set de recirculación de alta eficiencia antipolen		DWZ1FX5C6	DWZ1FX5C6	-	-	-	-	-
Set de recirculación de alta eficiencia antipolen integrado en tubo		LZ11DX116	LZ11DX116	-	-	-	-	-
Set de recirculación de alta eficiencia regenerativo integrado en tubo		DWZ0XX0J0	DWZ0XX0J0	-	-	-	-	-
Tubo telescópico pared 0,5 m (1 m en el caso de 697EX/677EX)		DHZ1225	DHZ1225	DHZ1224(*)	DHZ1224	DHZ1224(*)	-	-
Altura máxima con rejilla oculta	mm	1.426	1.426	1.262	1.262	1.262	-	-
Altura máxima con rejilla sin ocultar	mm	1.536	1.536	1.262	1.262	1.262	-	-
Tubo telescópico pared 0,75 m (1,5 m en el caso de 697EX/677EX)		DHZ1235	DHZ1235	DHZ1234(*)	DHZ1234	DHZ1234(*)	-	-
Altura máxima con rejilla oculta	mm	1.926	1.926	1.512	1.512	1.512	-	-
Altura máxima con rejilla sin ocultar	mm	2.036	2.036	1.512	1.512	1.512	-	-
Certificaciones								
Certificaciones		CE/VDE	CE/VDE	CE/VDE	CE/VDE	CE/VDE	CE/VDE	CE/VDE

● Sí tiene / No tiene

1) Clase de eficiencia energética dentro del rango A++ (más eficiente) a E (menos eficiente).

* Solo modelo inox.

** Es una distancia mínima a respetar según normativas de seguridad, la altura final de colocación de la campana dependerá de la altura usuario y del diseño de la cocina. No hay un máximo permitido por normativa, pero siempre hay que tener en cuenta que no debe haber menos de 30 cm desde la salida de la campana al primer codo y que una mayor altura implica una menor captación directa de los humos.

Características		Telescópicas				
Modelos	Acero inoxidable Blanco Negro	3BT860X	3BT849X	3BT840X	3BT263MX 3BT263MB 3BT263MN	3BT262MX 3BT262MB
Ficha de producto según Reglamento (UE) nº 65/2014						
Consumo de energía anual	kWh	38,8	72,4	68,3	68	61,8
Clase de eficiencia energética ¹⁾		B	D	C	D	D
Eficiencia fluidodinámica	%	29,1	16,6	18,1	11,3	10,3
Clase de eficiencia fluidodinámica		A	D	C	E	E
Eficiencia de iluminación	lx/W	104	7	8	13	13
Clase de eficiencia de iluminación		A	F	F	D	D
Eficiencia de filtrado de grasa	%	85,3	85,8	86,6	73,9	66
Clase de eficiencia de filtrado de grasa		B	B	B	D	D
Flujo de aire (mín./máx.) en potencia normal	m³/h	219,5/391	258,7/383,3	255,8/387,4	270/360	125/304
Flujo de aire máximo	m³/h	739	-	-	-	-
Potencia sonora (mín./máx.) nivel normal	dB (A) re 1 pW	41/54	60/67	60/67	62/68	46/62
Potencia sonora máxima	dB (A) re 1 pW	68	-	-	-	-
Consumo de electricidad desactivado	W	-	-	-	-	-
Consumo de electricidad en modo espera	W	0,19	-	-	-	-
Información adicional según Reglamento (UE) nº 66/2014						
Factor de incremento temporal		1	1,4	1,3	1,6	1,6
Índice de eficiencia energética		55,1	86,2	82,4	86,5	85
Flujo de aire medido en el punto de máxima eficiencia	m³/h	368,1	201,4	207,5	195,0	194,8
Presión de aire en el punto de máxima eficiencia	Pa	268	255	263	227	188
Potencia eléctrica de entrada en el punto de máxima eficiencia	W	94,2	85,9	83,9	109,0	98,4
Potencia nominal del sistema de iluminación	W	7,1	43,5	43,5	6,0	6,0
Iluminancia media del sistema de iluminación en la superficie de cocción	lux	740	321	355	78	78
Dimensiones exteriores						
Altura en evacuación de aire al exterior	mm	426	203	203	180	180
Altura en recirculación	mm	426	203	203	180	180
Ancho	mm	598	898	598	598	598
Fondo	mm	290	290	290	280	280
Fondo con frontal extraído	mm	458	455	455	455	455
Dimensiones de encastre						
Altura	mm	385	162	162	140	140
Anchura	mm	524	526	526	460	460
Fondo	mm	290*	290*	290*	280	280
Instalación						
Diámetro de salida	mm	120/150	120/150	120/150	120	120
Distancia mínima a una placa de cocción eléctrica	mm	430	430	430	500	500
Distancia mínima a una placa de cocción gas	mm	650	650	650	650	650
Instalación con salida de aire al exterior/recirculación		●/●	●/●	●/●	●/●	●/●
Sistema de fácil instalación		●	-	-	-	-
Prestaciones						
Motor de alta eficiencia		●	-	-	-	-
Tipo de mando		Control electrónico iluminado	Control mecánico	Control mecánico	Control mecánico	Control mecánico
Función Eliminación total de humos		10 min	-	-	-	-
Indicador electrónico saturación de filtro anti-grasa		-	-	-	-	-
Indicador electrónico saturación de filtro carbón activo		-	-	-	-	-
Función Auto. Sensores de detección de humos		-	-	-	-	-
Funcionamiento a intervalos		-	-	-	-	-
Reposición automática del escalón intensivo		●	-	-	-	-
Clase de filtro		Aluminio multicapa	Aluminio multicapa	Aluminio multicapa	Aluminio multicapa	Aluminio multicapa
Número de filtros anti-grasa		2	3	2	2	2
Interior blindado		-	-	-	-	-
Válvula antirretorno		●	●	●	●	●
Capacidad de extracción						
Niveles de extracción		4	3	3	3	3
Salida de aire al exterior (según norma UNE/EN 61591)						
en nivel 1	m³/h	219	258	255	270	125
en nivel 2	m³/h	315	312	315	300	288
en nivel 3	m³/h	391	383	387	360	304
en intensivo mín.	m³/h	-	-	-	-	-
en intensivo máx.	m³/h	739	-	-	-	-
Recirculación						
en nivel máximo	m³/h (tradicional)	488	213	195	140	125
en nivel máximo	m³/h (alta eficiencia)	496	-	-	-	-
Potencia sonora						
ExtraSilencio						
Salida de aire al exterior (según norma UNE/EN 60704-3)						
en nivel 1	dB (A) re 1 pW	41	60	60	62	46
en nivel 2	dB (A) re 1 pW	49	64	64	66	57
en nivel 3	dB (A) re 1 pW	54	67	67	68	62
en intensivo mín.	dB (A) re 1 pW	-	-	-	-	-
en intensivo máx.	dB (A) re 1 pW	68	-	-	-	-
Recirculación						
en nivel máximo	dB (A) re 1 pW (tradicional)	73	73	74	68	68
en nivel máximo	dB (A) re 1 pW (alta eficiencia)	67	-	-	-	-
Iluminación						
Clase de lámparas		LED	Halógenos	Halógenos	LED	LED
Iluminación regulable en intensidad		-	-	-	-	-
Encendido y apagado gradual de la luz		-	-	-	-	-
Nº de lámparas		2	2	2	2	2
Temperatura de color	Kelvin	3.500	2.700	2.700	3.000	3.000
Conexión eléctrica						
Potencia total de acometida	W	146	145	145	146	121
Tensión nominal	V	220-240	220-240	220-240	220-240	220-240
Fusible mínimo	A	10	10	10	-	-
Frecuencia de la red	Hz	50-60	50	50	50-60	50
Longitud del cable de conexión	cm	175	175	175	150	150
Clavija Schuko		●	●	●	●	●
Accesorios						
Set de recirculación tradicional		DSZ4565	LZ45450	LZ45450	DH22600	DH22600
Set de recirculación de alta eficiencia antipolen		DWZ1X1C6	-	-	-	-
Accesorio para ocultar campana telescópica		DSZ4660	-	-	-	-
Frontal negro		DSZ4656	SAT 00579483	DSZ4656	-	-
Frontal blanco		DSZ4652	SAT 00579482	DSZ4652	-	-
Certificaciones						
Certificaciones		CE/VDI	CE/VDI	CE/VDI	CE	CE

● Si tiene /-No tiene

1) Clase de eficiencia energética dentro del rango A++ (más eficiente) a E (menos eficiente).

* Para alinear frontal de la campana con frontal del mueble, consultar esquemas de instalación.

** Es una distancia mínima a respetar según normativas de seguridad, la altura final de colocación de la campana dependerá de la altura usuario y del diseño de la cocina. No hay un máximo permitido por normativa, pero siempre hay que tener en cuenta que no debe haber menos de 30 cm desde la salida de la campana al primer codo y que una mayor altura implica una menor captación directa de los humos.

Características		Módulos de integración						Decorativas integrables	
Modelos	Acero inoxidable Gris metalizado	3BF859XP	3BF277EX	3BF267EX	3BF276NX	3BF266NX	3BF263NX	3BD896MX	3BD866MX
Ficha de producto según Reglamento (UE) nº 65/2014									
Consumo de energía anual	kWh	106,9	97,3	95,5	81,2	79,8	67,7	56,5	56,5
Clase de eficiencia energética ⁽¹⁾		C	C	C	C	C	D	A	A
Eficiencia fluidodinámica	%	20,2	20,6	19,9	15,9	15,7	9,5	29,20	29,2
Clase de eficiencia fluidodinámica		C	C	C	D	D	E	A	A
Eficiencia de iluminación	lx/W	121	111	111	62	66	13	68,1	68
Clase de eficiencia de iluminación		A	A	A	A	A	D	A	A
Eficiencia de filtrado de grasa	%	80	80	80	86,7	86,7	66	75,1	75,1
Clase de eficiencia de filtrado de grasa		C	C	C	B	B	D	C	C
Flujo de aire (mín./máx.) en potencia normal	m³/h	350/650	320/645	315/630	198,9/379,3	196/362,6	130/302	255/620	255/620
Flujo de aire máximo	m³/h	790	730	695	638,6	618,1	-	-	-
Potencia sonora (mín./máx.) nivel normal	dB (A) re 1 pW	53/66	50/65	50/65	38/56	38/56	46/62	50/70	50/70
Potencia sonora máxima	dB (A) re 1 pW	70	67	67	68	68	-	-	-
Consumo de electricidad desactivado	W	0,2	0,2	0,2	-	-	-	-	-
Consumo de electricidad en modo espera	W	-	-	-	-	-	-	-	-
Información adicional según Reglamento (UE) nº 66/2014									
Factor de incremento temporal		1,3	1,3	1,3	1,4	1,4	1,7	0,9	0,9
Índice de eficiencia energética		77,1	76,4	76,2	80,2	80	90,6	53,6	53,6
Flujo de aire medido en el punto de máxima eficiencia	m³/h	467,7	420,5	409,9	345	335,1	195	380	380
Presión de aire en el punto de máxima eficiencia	Pa	345	356	346	250	248	175	435	435
Potencia eléctrica de entrada en el punto de máxima eficiencia	W	221,9	201,6	197,9	150,3	147,5	102	157	157
Potencia nominal del sistema de iluminación	W	2,2	2,2	2,2	6,6	6,6	6	6,8	6,8
Iluminancia media del sistema de iluminación en la superficie de cocción I	lx	266	244	244	410	438	78	463	463
Dimensiones exteriores									
Altura en evacuación de aire al exterior	mm	418	418	418	255	255	208	356	356
Altura en recirculación	mm	418	418	418	255	255	208	356	356
Ancho	mm	860	700	520	730	530	534	894	594
Fondo	mm	300	300	300	380	380	300	310	310
Fondo con frontal extraído	mm	-	-	-	-	-	-	-	-
Dimensiones de encastre									
Altura	mm	418	418	418	255	255	208	356	356
Anchura	mm	836	676	496	700	500	493	862	562
Fondo	mm	264	264	264	350	350	257	310	310
Instalación									
Diámetro de salida	mm	120/150	120/150	120/150	120/150	120/150	120	150	150
Distancia mínima a una placa de cocción eléctrica	mm	500	500	500	650	650	550	500	500
Distancia mínima a una placa de cocción gas	mm	650	650	650	650	650	650	500	500
Instalación con salida de aire al exterior/recirculación		●/●	●/●	●/●	●/●	●/●	●/●	●/●	●/●
Sistema de fácil instalación		-	-	-	-	-	-	-	-
Prestaciones									
Motor de alta eficiencia		-	-	-	-	-	-	-	-
Tipo de mando		Control electrónico iluminado	Control elect. iluminado	Control elect. iluminado	Control mecánico	Control mecánico	Control mecánico	Control mecánico	Control mecánico
Función Eliminación total de humos		-	-	-	-	-	-	-	-
Indicador electrónico saturación de filtro antigrasa		-	-	-	-	-	-	-	-
Indicador electrónico saturación de filtro carbón activo		-	-	-	-	-	-	-	-
Función Auto. Sensores de detección de humos		-	-	-	-	-	-	-	-
Funcionamiento a intervalos		-	-	-	-	-	-	-	-
Reposición automática del escalón intensivo		●	●	●	-	-	-	-	-
Clase de filtro		Filtro acero. Fácil limpieza	Filtro acero. Fácil limpieza	Filtro acero. Fácil limpieza	Aluminio multicapa	Aluminio multicapa	Aluminio multicapa	Aluminio multicapa	Aluminio multicapa
Número de filtros antigrasa		2	2	1	2	2	1	2	1
Interior blindado		-	-	-	-	-	-	-	-
Válvula antirretorno		●	●	●	●	●	●	●	●
Capacidad de extracción									
Niveles de extracción		4	4	4	4	4	3	3	3
Salida de aire al exterior (según norma UNE/EN 61591)									
en nivel 1	m³/h	355	320	315	198	196	120	255	255
en nivel 2	m³/h	550	495	485	287	280	160	360	355
en nivel 3	m³/h	650	645	630	379	362	300	620	620
en intensivo mín.	m³/h	-	-	-	-	-	-	-	-
en intensivo máx.	m³/h	790	730	695	638	618	-	-	-
Recirculación									
en nivel máximo	m³/h (tradicional)	320	320	330	408	395	300	460	460
en nivel máximo	m³/h (alta eficiencia)	-	-	-	-	-	-	598	598
Potencia sonora									
ExtraSilencio									
Salida de aire al exterior (según norma UNE/EN 60704-3)									
en nivel 1	dB (A) re 1 pW	53	50	50	38	38	46	50	50
en nivel 2	dB (A) re 1 pW	63	59	59	49	49	50	57	57
en nivel 3	dB (A) re 1 pW	66	65	65	56	56	61	70	70
en intensivo mín.	dB (A) re 1 pW	-	-	-	-	-	-	-	-
en intensivo máx.	dB (A) re 1 pW	70	67	67	68	68	-	-	-
Recirculación									
en nivel máximo	dB (A) re 1 pW (tradicional)	74	74	74	72	72	65	76	76
en nivel máximo	dB (A) re 1 pW (alta eficiencia)	-	-	-	-	-	-	75	75
Iluminación									
Clase de lámparas		LED	LED	LED	LED	LED	LED	LED	LED
Iluminación regulable en intensidad		-	-	-	-	-	-	-	-
Encendido y apagado gradual de la luz		-	-	-	-	-	-	-	-
Nº de lámparas		2	2	2	2	2	2	2	2
Temperatura de color	Kelvin	4.000	4.000	4.000	3.500	3.500	2.700	3.500	3.500
Conexión eléctrica									
Potencia total de acometida	W	277	252	252	206	206	121	255	260
Tensión nominal	V	220-240	220-240	220-240	220-240	220-240	220-240	220 - 240	220-240
Fusible mínimo A		3	3	3	10	10	-	-	-
Frecuencia de la red	Hz	50	50	50	50	50	50	50-60	50-60
Longitud del cable de conexión	cm	150	150	150	130	130	150	150	150
Clavija Schuko		●	●	●	●	●	●	●	●
Accesorios									
Set de recirculación tradicional		LZ55750	LZ55750	LZ55750	Código SAT 00465577	Código SAT 00465577	Código SAT 17002569	DWZ0IB0U0	DWZ0IB0U0
Set de recirculación de alta eficiencia antipolen		DWZ11X1C6	DWZ11X1C6	DWZ11X1C6	-	-	-	DWZ11X1C6	DWZ11X1C6
Certificaciones									
Certificaciones		CE/VE	CE/VE	CE/VE	CE/VE	CE/VE	CE	CE	CE

● Sí tiene /-No tiene

¹⁾ Clase de eficiencia energética dentro del rango A++ (más eficiente) a E (menos eficiente).

** Es una distancia mínima a respetar según normativas de seguridad, la altura final de colocación de la campana dependerá de la altura usuario y del diseño de la cocina. No hay un máximo permitido por normativa, pero siempre hay que tener en cuenta que no debe haber menos de 30 cm desde la salida de la campana al primer codo y que una mayor altura implica una menor captación directa de los humos.

Características		Convencionales		
Modelos	Acero inoxidable Blanco	3BH263MX 3BH263MB	3BH262MXX	3BH262MBX
Ficha de producto según Reglamento (UE) nº 65/2014				
Consumo de energía anual	kWh	93,3	69,3	69,3
Clase de eficiencia energética ⁽¹⁾		D	D	D
Eficiencia fluidodinámica	%	8,7	8,1	8,1
Clase de eficiencia fluidodinámica		E	E	E
Eficiencia de iluminación	lx/W	11	11	11
Clase de eficiencia de iluminación		E	E	E
Eficiencia de filtrado de grasa	%	75,1	75,1	65,1
Clase de eficiencia de filtrado de grasa		C	C	D
Flujo de aire (mín./máx.) en potencia normal	m³/h	170/350	130/250	130/250
Flujo de aire máximo	m³/h	-	-	-
Potencia sonora (mín./máx.) nivel normal	dB (A) re 1 pW	56/72	53/68	53/68
Potencia sonora máxima	dB (A) re 1 pW	-	-	-
Consumo de electricidad desactivado	W	-	-	-
Consumo de electricidad en modo espera	W	-	-	-
Información adicional según Reglamento (UE) nº 66/2014				
Factor de incremento temporal		1,7	1,7	1,7
Índice de eficiencia energética		95,9	90,7	90,7
Flujo de aire medido en el punto de máxima eficiencia	m³/h	216,0	156	156
Presión de aire en el punto de máxima eficiencia	Pa	204	200	200
Potencia eléctrica de entrada en el punto de máxima eficiencia	W	141	107	107
Potencia nominal del sistema de iluminación	W	8,0	4,0	4,0
Iluminancia media del sistema de iluminación en la superficie de cocción	lux	90	45	45
Dimensiones exteriores				
Altura en evacuación de aire al exterior	mm	150	150	150
Altura en recirculación	mm	150	150	150
Ancho	mm	600	600	600
Fondo	mm	482	482	482
Fondo con frontal extraído	mm	-	-	-
Dimensiones de encastre				
Altura	mm	-	-	-
Anchura	mm	-	-	-
Fondo	mm	-	-	-
Instalación				
Diámetro de salida	mm	100/120	100/120	100/120
Distancia mínima a una placa de cocción eléctrica	mm	650	650	650
Distancia mínima a una placa de cocción gas	mm	650	650	650
Instalación con salida de aire al exterior/recirculación		•/•	•/•	•/•
Sistema de fácil instalación		-	-	-
Prestaciones				
Motor de alta eficiencia		-	-	-
Tipo de mando		Mecánico	Mecánico	Mecánico
Función Eliminación total de humos		-	-	-
Indicador electrónico saturación de filtro antigrasa		-	-	-
Indicador electrónico saturación de filtro carbón activo		-	-	-
Función Auto. Sensores de detección de humos		-	-	-
Funcionamiento a intervalos		-	-	-
Reposición automática del escalón intensivo		-	-	-
Clase de filtro		Aluminio multicapa	Aluminio multicapa	Aluminio con papel
Número de filtros antigrasa		2	2	1
Interior blindado		-	-	-
Válvula antirretorno		•	•	•
Capacidad de extracción				
Niveles de extracción		3	3	3
Salida de aire al exterior (según norma UNE/EN 61591)				
en nivel 1	m³/h	170	130	130
en nivel 2	m³/h	260	170	170
en nivel 3	m³/h	350	250	250
en intensivo mín.	m³/h	-	-	-
en intensivo máx.	m³/h	-	-	-
Recirculación				
en nivel máximo	m³/h	110	80	80
Potencia sonora				
Extra Silencio		-	-	-
Salida de aire al exterior (según norma UNE/EN 60704-3)				
en nivel 1	dB (A) re 1 pW	56	53	53
en nivel 2	dB (A) re 1 pW	65	60	60
en nivel 3	dB (A) re 1 pW	72	68	68
en intensivo mín.	dB (A) re 1 pW	-	-	-
en intensivo máx.	dB (A) re 1 pW	-	-	-
Recirculación				
en nivel máximo	dB (A) re 1 pW	77	77	77
Iluminación				
Clase de lámparas		LEDs alta eficiencia	LEDs alta eficiencia	LEDs alta eficiencia
Iluminación regulable en intensidad		-	-	-
Encendido y apagado gradual de la luz		-	-	-
Nº de lámparas		2	1	1
Temperatura de color	Kelvin	3.000	3.000	3.000
Conexión eléctrica				
Potencia total de acometida	W	146	119	119
Tensión nominal	V	220-240	220-240	220-240
Fusible mínimo	A	-	-	-
Frecuencia de la red	Hz	50	50	50
Longitud del cable de conexión	cm	145	145	145
Clavija Schuko		•	•	•
Accesorios				
Set de recirculación tradicional		DHZZ701	DHZZ701	DHZZ701
Set de recirculación de alta eficiencia		-	-	-
Certificaciones				
Certificaciones		CE	CE	CE

• Sí tiene /-No tiene

¹⁾ Clase de eficiencia energética dentro del rango A++ (más eficiente) a E (menos eficiente).

²⁾ Es una distancia mínima a respetar según normativas de seguridad, la altura final de colocación de la campana dependerá de la altura usuario y del diseño de la cocina. No hay un máximo permitido por normativa, pero siempre hay que tener en cuenta que no debe haber menos de 30 cm desde la salida de la campana al primer codo y que una mayor altura implica una menor captación directa de los humos.

Novedades y sustituciones Balay marzo 2020

	Modelo nuevo	Modelo sustituido	Desaparece
Lavado			
Lavadoras con Auto Dosificación	3TS994XD 3TS994BD 3TS992XD 3TS992BD		
			3TS986XA 3TS986BA
Lavadoras Extra Silencio	3TS994X 3TS994B 3TS992X 3TS992B 3TS972X 3TS972B 3TS770B	3TS998C 3TS999B 3TS976XA 3TS976BA 3TS873BC	
Lavadoras			3TS863XA 3TS853B
Lavadoras totalmente integrables	3TI985B 3TI982B 3TI978B	3TI986B 3TI977B	3TI984B
Secado			
Secadoras con bomba de calor	3SB198BP 3SB188XP 3SB088BP	3SB996B 3SB988X	
Secadoras de condensación	3SC385B 3SC377B	3SC185B 3SC877B	3SC187B
Lavavajillas			
Lavavajillas libre instalación. Ancho 60 cm	3VS778IA 3VS778BA 3VS506IP 3VS506BP		
			3VS505IA 3VS505BA
Lavavajillas total. integrables. Ancho 60 cm	3VH386NA	3VH385NA	
Lavavajillas integrable. Ancho 60 cm			3VI300XP
Lavavajillas compacto	3VK311BC	3VK301BC	
Frio			
Combinados No Frost Extra Fresh Comfort	3KFE778BI 3KFE778GI 3KFE778WI 3KFE768BI 3KFE768GI 3KFE768WI	3KF6997BI 3KF6997GI 3KF6997WI 3KR7897BI 3KR7897GI 3KR7897WI	
			3KF6967XE 3KF6767XE 3KR7868XE 3KR7867XE 3KR7827WE
Combinados No Frost Extra Fresh	3KFE765BI 3KFE765GI 3KFE765WI 3KFE776XE 3KFE776WE	3KF7892BI 3KF7892GI 3KF7892WI 3KF6962XE 3KF6902WE	
			3KF6762XE 3KF6702WE
	3KFD766XI 3KFD766WI 3KFD566XI 3KFD566WI	3KF6876XE 3KF6826WE 3KF6676XE 3KF6626WE	3KF6855ME
	3KFE766XE 3KFE766WE 3KFE566XE 3KFE566WE	3KF6875XE 3KF6825WE 3KF6675XE 3KF6625WE	3KF6853MI
	3KFD763XI 3KFD763WI 3KFE763XI 3KFE763WI	3KF6836WI 3KF6812WI	3KF6655ME
	3KFD563XI 3KFD563WI 3KFE563XI 3KFE563WI		3KF6653MI
	3KFE561MI 3KFE561WI 3KFE361MI 3KFE361WI	3KF6650MI 3KF6610WI 3KF6550MI 3KF6510WI	
Frigoríficos dos puertas No Frost			3FF3762XE 3FF3702WI 3FF3660XE 3FF3600WI 3FF3450MI 3FF3400WI
Frigoríficos dos puertas Eco Fresh			3FS2302WI
Frigoríficos americanos No Frost	3FAF492XE	3FA4660X	3FA4664X 3FA4611B

	Modelo nuevo	Modelo sustituido	Desaparece
Hornos			
Hornos Serie Cristal	3HA5888A1 3HA5378A1		
Compactos			
Hornos compactos con Microondas. Serie Cristal	3CW5179A0 3CW5179B0 3CW5179N0	3CW5178A0 3CW5178B0 3CW5178N0	
Microondas			
Hornos compactos con Microondas. Serie Cristal	3CW5179A0 3CW5179B0 3CW5179N0	3CW5178A0 3CW5178B0 3CW5178N0	
Microondas integrables sin marco. Serie Cristal	3CG5175A0 3CG5175B0 3CG5175N0		3CP5002A0 3CP5002B0 3CP5002N0
Placas			
Inducción	3EB999LV 3EB980AV 3EB977LV 3EB960AV	3EB999LT 3EB980AU 3EB977LT 3EB960AU	
Vitrocerámica			3EB765LV
Gas			3ETX663MN
Modulares			3ETX332MB 3EB730IM
Menaje			
			3CZ0015X
Campanas			
Extractores de techo	3BE296ABC 3BE296HW		
Decorativas pared	3BC598ANC 3BC586GN 3BC566GN 3BC998AXD		3BC587GX 3BC667EX 3BC666MN
Decorativa integrable	3BD896MX		
Convencionales			3BH293MX 3BH262MNX

Modo Demo Balay



Modo DEMO

Muchos de los electrodomésticos Balay incorporan un Modo Demo que permite simular su funcionamiento en el punto de venta, así tus clientes podrán hacerse una idea mucho más exacta de algunas de sus funciones y del aspecto que tendrán los electrodomésticos una vez que estén en sus hogares.

Una manera sencilla y eficaz de ayudar a vender aún mejor los electrodomésticos Balay.

¡Así funciona el Modo Demo!

Placas de inducción con control Plus

▶ Activar:

1. Conectar la placa a la toma eléctrica y, antes de que pasen 3 minutos, mantener pulsado el botón **a** durante 4 segundos.
2. Pulsar **a** para acceder a los ajustes básicos, se mostrarán c1 y 0.
3. Pulsar **a** hasta llegar a la opción C8.
4. Seleccionar **1=activado** con los selectores de nivel de potencia.
5. Cuando se ha seleccionado el Modo Demo, en el display aparece "dE" durante 5 segundos. Pasado este tiempo, aparecerá cada minuto durante 5 segundos.
6. Pulsar **a** durante 4 segundos para guardar los ajustes.

▶ Desactivar:

1. Conectar la placa a la toma eléctrica y, antes de que pasen 3 minutos, mantener pulsado el botón **a** durante 4 segundos.
2. Pulsar **a** para acceder a los ajustes básicos, se mostrarán c1 y 0.
3. Pulsar **a** hasta llegar a la opción C8.
4. Seleccionar **0=desactivado** con los selectores de nivel de potencia.
5. Pulsar **a** durante 4 segundos para guardar los ajustes.

Si durante los tres primeros minutos, desde la conexión de la placa a la toma eléctrica, se toca alguna función del control de la placa, el Modo Demo se desactivará automáticamente.



Modelos: 3EB999LV 3EB980AV, 3EB977LV y 3EB960AV

Lavadoras con AutoDosificación

▶ Activar:

1. Apagar y encender de nuevo la lavadora (se debe ejecutar el Modo Demo en los primeros 15 segundos tras encender la lavadora).
2. Seleccionar el programa en la posición 1 **a**.
3. Pulsar y mantener la tecla de "Centrifugado" **b**.
4. Seleccionar el programa en la posición 5 **c**.
5. Soltar tecla.

El Modo Demo se activa automáticamente tras un corte de electricidad.

▶ Desactivar:

1. Apagar la lavadora.



Modelos: 3TS994XD, 3TS994BD, 3TS992XD y 3TS992BD

Lavadoras ExtraSilencio

▶ Activar:

1. Apagar y encender de nuevo la lavadora (se debe ejecutar el Modo Demo en los primeros 15 segundos tras encender la lavadora).
2. Seleccionar el programa en la posición 1 **a**.
3. Pulsar y mantener la tecla de "Centrifugado" **b**.
4. Seleccionar el programa en la posición 5 **c**.
5. Soltar tecla.

El Modo Demo se activa automáticamente tras un corte de electricidad.

▶ Desactivar:

1. Apagar la lavadora.



Modelos: 3TS994X, 3TS994B, 3TS992X y 3TS992B

Lavadoras ExtraSilencio con tapa removible

▶ Activar:

1. Apagar y encender de nuevo la lavadora (se debe ejecutar el Modo Demo en los primeros 15 segundos tras encender la lavadora).
2. Seleccionar el programa en la posición 1 **a**.
3. Pulsar y mantener la tecla de "Centrifugado" **b**.
4. Seleccionar el programa en la posición 5 **c**.
5. Soltar tecla.

El Modo Demo se activa automáticamente tras un corte de electricidad.

▶ Desactivar:

1. Apagar la lavadora.



Modelos: 3TS986XT, 3TS986BT, 3TS984XT y 3TS984BT

Lavadoras ExtraSilencio


▶ Activar:

1. Apagar y encender de nuevo la lavadora (se debe ejecutar el Modo Demo en los primeros 15 segundos tras encender la lavadora).
2. Seleccionar el programa en la posición 1 **a**.
3. Pulsar y mantener la tecla "Centrif." **b**.
4. Seleccionar el programa en la posición 5 **c**.
5. Soltar tecla.

El Modo Demo se activa automáticamente tras un corte de electricidad.

▶ Desactivar:

1. Apagar la lavadora.



Modelos: 3TS972X, 3TS972B y 3TS770B

Lavadoras totalmente integrables

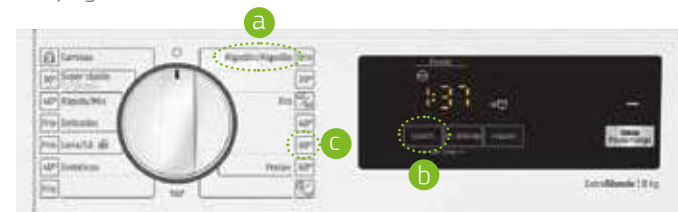
▶ Activar:

1. Apagar y encender de nuevo la lavadora (se debe ejecutar el Modo Demo en los primeros 15 segundos tras encender la lavadora).
2. Seleccionar el programa en la posición 1 **a**.
3. Pulsar y mantener la tecla "Centrif." **b**.
4. Seleccionar el programa en la posición 5 **c**.
5. Soltar tecla.

El Modo Demo se activa automáticamente tras un corte de electricidad.

▶ Desactivar:

1. Apagar la lavadora.



Modelos: 3TI985B, 3TI982B y 3TI978B

Frigoríficos combinados NoFrost ExtraFresh Comfort Serie Cristal. Ancho 70 cm

▶ Activar:

1. Enchufar el frigorífico a la red eléctrica.
2. En los primeros 10 segundos después de haberlo enchufado presionar simultáneamente las teclas “compartimento” **a** y “-” **b** durante 5 segundos, hasta que aparezca “-88” durante 5 segundos en la pantalla.
3. El Modo Demo está activado y sigue activo después de apagar el aparato.

▶ Desactivar:

1. Presionar simultáneamente las teclas “compartimento” **a** y “-” **b** durante 5 segundos (hay que esperar un mínimo de 10 segundos desde que ha sido activada la función Demo).

Modelos: 3KFE778BI, 3KFE778GI y 3KFE778WI



Frigoríficos combinados NoFrost ExtraFresh. Ancho 70 cm

▶ Activar:

1. Enchufar el frigorífico a la red eléctrica.
2. Encender el frigorífico.
3. Pulsar la tecla Alarma/lock **a** durante 10 segundos hasta oír una señal acústica.
4. El Modo Demo está activado.

▶ Desactivar:

1. Presionar la tecla “alarm” **a** durante 10 segundos (hay que esperar un mínimo de 10 segundos desde que ha sido activada la función Demo).

Modelos: 3KFE776XE y 3KFE776WE



Frigoríficos combinados NoFrost ExtraFresh Comfort. Serie Cristal. Ancho 60 cm

▶ Activar:

1. Enchufar el frigorífico a la red eléctrica.
2. En los primeros 10 segundos después de haberlo enchufado presionar simultáneamente las teclas “compartimento” **a** y “-” **b** durante 5 segundos, hasta que aparezca “-88” durante 5 segundos en la pantalla.
3. El Modo Demo está activado y sigue activo después de apagar el aparato.

▶ Desactivar:

1. Presionar simultáneamente las teclas “compartimento” **a** y “-” **b** durante 5 segundos (hay que esperar un mínimo de 10 segundos desde que ha sido activada la función Demo).

Modelos: 3KFE768BI, 3KFE768GI y 3KFE768WI



Frigoríficos combinados NoFrost ExtraFresh. Ancho 60 cm

▶ Activar:

1. Enchufar el frigorífico a la red eléctrica.
2. En los primeros 10 segundos tras haberlo enchufado pulsar la tecla "alarm/lock" **a** durante 10 segundos.
3. El Modo Demo está activado.

▶ Desactivar:

1. Presionar la tecla "alarm" **a** durante 10 segundos (hay que esperar un mínimo de 10 segundos desde que ha sido activada la función Demo).

Modelos: 3KFD766XI, 3KFE766XE, 3KFD766WI, 3KFE766WE, 3KFD566XI, 3KFD566WI, 3KFE566XE y 3KFE566WE



Frigoríficos combinados NoFrost ExtraFresh. Ancho 60 cm

▶ Activar:

1. Enchufar el frigorífico a la red eléctrica.
2. En los primeros 10 segundos tras haberlo enchufado pulsar la tecla de selección de temperatura del frigorífico **a** durante 10-11 segundos. Se oirán varias señales acústicas durante esos 10-11 segundos.
3. El Modo Demo está activado y sigue activo después de apagar el aparato.

▶ Desactivar:

1. Pulsar la tecla de ajuste de temperatura **a** durante 10 segundos hasta oír una señal acústica.



Modelos: 3KFE763WI, 3KFE563WI, 3KFE765BI, 3KFE765GI, 3KFE765WI, 3KFD763WI, 3KFD763XI, 3KFE763XI, 3KFD563XI, 3KFD563WI y 3KFE563XI

Frigoríficos combinados NoFrost Fresh. Ancho 60 cm

▶ Activar:

1. Enchufar el frigorífico a la red eléctrica.
2. En los primeros 10 segundos tras haberlo enchufado pulsar la tecla de selección de temperatura **a** durante 10-11 segundos. Se oirán varias señales acústicas durante esos 10-11 segundos.
3. El Modo Demo está activado y sigue activo después de apagar el aparato.

▶ Desactivar:

1. Pulsar la tecla de ajuste de temperatura **a** durante 10 segundos hasta oír una señal acústica.



Modelos: 3KFE561MI, 3KFE561WI, 3KFE361MI y 3KFE361WI

Frigoríficos y congeladores de una puerta

▶ Activar:

1. Enchufar el aparato a la red eléctrica.
2. Encender el aparato.
3. Pulsar la tecla Alarma **a** durante 10 segundos hasta oír la señal acústica.
4. El Modo Demo permanece activo aún después de apagar el aparato.

▶ Desactivar:

1. Pulsar la tecla Alarma **a** durante 10 segundos, hasta que el sonido indica que el Modo Demo se ha desactivado.



Modelos: 3FCC647XE, 3GFB647XE, 3FCC647WE y 3GFB647WE

Frigoríficos y congeladores de una puerta

▶ Activar:

1. Enchufar el aparato a la red eléctrica.
2. Encender el aparato.
3. Pulsar la tecla de Selección de temperatura **a** hasta oír un total de 4 pitidos y soltar.
4. El Modo Demo permanece activo aún después de apagar el aparato.

▶ Desactivar:

1. Pulsar la tecla Selección de temperatura **a** durante 10 segundos, hasta que el sonido indica que el Modo Demo se ha desactivado.

Modelos: 3FCE643XE, 3FCE643WE, 3GFB643XE y 3GFB643WE



Frigoríficos y congeladores de una puerta

▶ Activar:

1. Enchufar el aparato a la red eléctrica.
2. Encender el aparato
3. Pulsar la tecla de Selección de temperatura **a** durante 15-17 segundos hasta oír la señal acústica. La temperatura de 2°C/-26°C parpadee durante un instante.
4. El Modo Demo permanece activo aún después de apagar el aparato.

▶ Desactivar:

1. Pulsar la tecla Selección de temperatura **a** durante 10 segundos.



Modelos: 3FCE642XE, 3FCE642DE, 3FCE643DE, 3FCE642WE, 3GFB642XE, 3GFB642WE, 3FCE640ME y 3GFB640ME

Frigorífico americano con dispensador

▶ Activar:

1. Enchufar el aparato a la red eléctrica.
2. Presionar la tecla "Lock" **a**.
3. Presionar la tecla "crushed ice/cubes" **b** 5 veces mientras se mantiene presionada la tecla "+" del compartimento frigorífico **c**.

▶ Desactivar:

1. Presionar la tecla "crushed ice/cubes" **b** 5 veces mientras se mantiene presionada la tecla "+" del compartimento frigorífico **c**.



Modelo: 3FA4665X

Frigorífico americano sin dispensador

▶ Activar:

1. Enchufar y conectar el aparato a la red eléctrica.
2. En los 10 primeros minutos después de haberlo enchufado, presionar simultáneamente las teclas "Modo" **a** y "Bloqueo" **b** a la vez, durante más de 3 segundos. Se emitirán 3 breves pitidos como confirmación.

▶ Desactivar:

1. Presionar simultáneamente las teclas "Modo" y "Bloqueo" durante más de 3 segundos. Se emitirán 2 breves pitidos como confirmación.



Modelo: 3FAF492XE

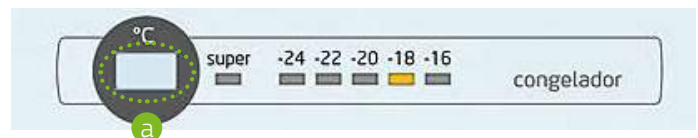
Congelador integrable

▶ Activar:

1. Enchufar y conectar el aparato a la red eléctrica.
2. Encender el aparato.
3. Pulsar la tecla de selección de temperatura **a** durante 15 segundos.
4. El sonido indica que el Modo Demo se ha activado.
5. El Modo Demo permanece activo aún después de apagar el aparato.

▶ Desactivar:

1. Pulsar la tecla selección de temperatura durante 10 segundos, hasta que el sonido indica que el Modo Demo se ha desactivado.



Modelo: 3GI1047S

Frigoríficos y congeladores integrables

▶ Activar:

1. Enchufar el aparato a la red eléctrica.
2. Encender el aparato.
3. Pulsar la tecla Alarma **a** durante 10 segundos hasta oír la señal acústica.
4. El Modo Demo permanece activo aún después de apagar el aparato.

▶ Desactivar:

1. Pulsar la tecla Alarma **a** durante 10 segundos, hasta que el sonido indica que el Modo Demo se ha desactivado.



Modelo: 3KI7148F



Modelos: 3KI7014F, 3FI7047S y 3GI7047F

Lavavajillas libre instalación. Ancho 60 cm. Display digital

▶ Activar:

1. Apagar el lavavajillas.
2. Mantener pulsados los botones **b** + **c** a la vez.
3. Pulsar el botón Encendido.
4. Soltar los botones cuando aparezca P0 en el display.
5. Pulsar la tecla **b** hasta que salga P7 en el display.
6. Pulsar la tecla **c** para fijar el programa Demo (1:23 aparecerá en el display).
7. Cerrar la puerta.
8. Abrir la puerta (1:23 aparecerá en el display).
9. Cerrar la puerta.

▶ Desactivar:

1. Pulsar el botón Inicio durante 3 segundos.
2. En el display aparecerá 0:01
3. Mantener pulsadas las teclas **b** + **c** a la vez.
4. Apagar el lavavajillas.



Modelos: 3VS778IA, 3VS778BA, 3VS708IA, 3VS708BA, 3VS777IA, 3VS777BA, 3VS707IA y 3VS707BA

Lavavajillas libre instalación. Ancho 60 y 45 cm. Display digital y mando

▶ Activar:

1. Apagar el lavavajillas.
2. Girar el mando hasta la posición 7ª.
3. Mantener pulsado el botón Inicio.
4. Pulsar el botón Encendido/apagado.
5. Soltar el botón cuando salga P0 en el display.
6. Girar el mando hasta que salga P7 en el display.
7. Pulsar Inicio para fijar el programa Demo.
8. 1:23 aparecerá en el display.

▶ Desactivar:

1. Pulsar botón Inicio hasta que aparezca 0:01 en el display.
2. Soltar el botón.
3. Pulsar el botón Inicio durante 3 segundos otra vez.
4. Apagar el lavavajillas.



Modelos: 3VS506IP, 3VS506BP, 3VS572IP, 3VS572BP, 3VN502IA y 3VN502BA

Lavavajillas integrables. Ancho 60 y 45 cm. Display digital

▶ Activar:

1. Apagar el lavavajillas.
2. Mantener pulsadas las teclas **b** + **c** a la vez.
3. Pulsar el botón Encendido/apagado.
4. Soltar los botones cuando salga P0 en el display.
5. Pulsar el botón **b** hasta que salga P7 en el display.
6. Pulsar el botón **c** para fijar el programa Demo.
7. Cerrar la puerta.
8. Abrir la puerta (1:23 aparecerá en el display).
9. Cerrar la puerta.

▶ Desactivar:

1. Abrir la puerta del lavavajillas con el Modo Demo encendido.
2. Pulsar el botón Inicio durante 3 segundos.
3. Aparecerá 0:01 en el display.
4. Mantener pulsadas las teclas **b** + **c** a la vez.
5. Apagar el lavavajillas con el botón Encendido/apagado.



Modelos: 3VF787XA, 3VF705XA y 3VT532XA

Lavavajillas integrables. Ancho 60 y 45 cm

▶ Activar:

1. Apagar el lavavajillas.
2. Mantener pulsadas las teclas **a** + **b** a la vez.
3. Pulsar botón Encendido/apagado.
4. Soltar los botones al parpadear L2 e iluminarse L3.
5. Pulsar el botón **a** hasta que L1, L2 y L3 se iluminen a la vez.
6. Pulsar el botón **b** para fijar el programa Demo.
7. Cerrar la puerta.

▶ Desactivar:

1. Abrir la puerta con el Modo Demo encendido.
2. Pulsar el botón Inicio durante 3 segundos, hasta que L1 se apague.
3. Pulsar los botones **a** + **b** a la vez durante 3 segundos.
4. Apagar el lavavajillas.



Modelos: 3VH386NA, 3VF306NA, 3VF301NP, 3VT305NA y 3VT304NA

Microondas con control Deslizante

▶ Activar:

1. Mantener pulsadas las teclas "Start" **a** y "Stop" **b** durante 7 segundos aproximadamente. El Modo Demo se activará.

▶ Desactivar:

1. Mantener pulsadas las teclas "Start" **a** y "Stop" **b** durante 7 segundos aproximadamente. El Modo Demo se desactivará.



Modelos: 3CG4175X0, 3CG4172X0, 3CG5175A0, 3CG5175B0 y 3CG5175N0

Hornos Serie Cristal de 60 cm y hornos compactos con control Deslizante



Los sensores del control Deslizante permiten modificar los ajustes básicos

El sensor del reloj permite recorrer todos los ajustes básicos

▶ Activar:

Los siguientes pasos deben de ser realizados en los 5 minutos siguientes a la conexión del horno a toma eléctrica a través de los ajustes.

1. Presionar el sensor del "reloj" **a** durante 4 segundos. En el display se mostrará el primer ajuste básico **c011**.
2. Presionar repetidamente el sensor del "reloj" **a** hasta encontrar el código **c13 Modo Demo** en el display.
3. Ahora, ajustar el valor de "0" (Modo Demo desactivado) a "1" (Modo Demo activado) con el control Deslizante **b**.
4. Para guardar el ajuste, presionar el sensor del "reloj" **a** durante 4 segundos.

El Modo Demo solo puede ser activado o desactivado en los 5 minutos siguientes a la conexión del horno a la red. Tras ello, el Modo Demo queda oculto en los ajustes.


Modelos: 3HA5888A1, 3HA5378A1, 3HB5888A0, 3HB5888N0, 3HB5888B0, 3CB5878A0, 3CB5878B0 y 3CB5878N0

Si el Modo Demo está activado, parpadearán los ":" que se muestran entre los dígitos de la hora y los minutos en el display.

▶ Desactivar:

1. Repetir los 2 primeros pasos que hemos realizado al activar el Modo Demo. Sin embargo, cuando aparezca en el display el **c13 Modo Demo**, por favor ajustar el valor de "1" a "0" con el control Deslizante **b**.

Hornos pirolíticos de 60 cm con control Comfort



El sensor del reloj permite recorrer todos los ajustes básicos

Los sensores "+" y "-" permiten modificar los ajustes básicos

▶ Activar:

Los siguientes pasos deben de ser realizados en los 5 minutos siguientes a la conexión del horno a toma eléctrica a través de los ajustes.

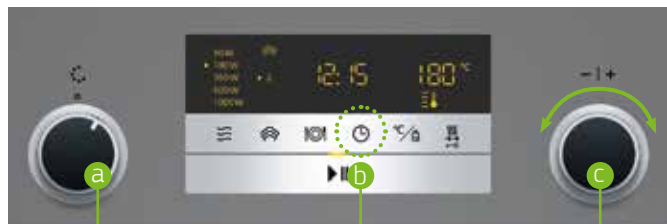
1. Presionar el sensor del "reloj" **a** durante 4 segundos. En el display se mostrará el primer ajuste básico **c011**.
2. Presionar repetidamente el sensor del "reloj" **a** hasta encontrar el código **c13 Modo Demo** en el display.
3. Ahora, ajustar el valor de "0" (Modo Demo desactivado) a "1" (Modo Demo activado) presionando los sensores "+" o "-" **b**.
4. Para guardar el ajuste, presionar el sensor del "reloj" **a** durante 4 segundos.

Si el Modo Demo está activado, parpadearán los ":" que se muestran entre los dígitos de la hora y los minutos en el display.

▶ Desactivar:

1. Repetir los 2 primeros pasos que hemos realizado al activar el Modo Demo. Sin embargo, cuando aparezca en el display el **c13 Modo Demo**, por favor ajustar el valor de "1" a "0" presionando los sensores "+" o "-" **b**.

Horno compacto Serie Cristal con vapor y microondas



El mando debe estar en la posición 0

El sensor del reloj permite recorrer todos los ajustes básicos

El mando giratorio permite modificar los ajustes básicos

▶ Activar:

El Modo Demo solo puede ser activado o desactivado en los 5 minutos siguientes a la conexión del horno a la red. Tras ello, el Modo Demo queda oculto en los ajustes.

El mando selector de los modos de calentamiento tiene que estar en la posición "0" **a**.

1. Presionar el sensor del "reloj" **b** durante algunos segundos. En el display se mostrará el primer ajuste básico.
2. Presionar el sensor del "reloj" **b** hasta encontrar el código **c08 Modo Demo** en el display. El sensor del reloj permite recorrer todos los ajustes básicos, mientras que el mando giratorio permite modificarlos.
3. Ahora, ajustar el valor de "0" (Modo Demo desactivado) a "1" (Modo Demo activado) con el mando derecho **c**.
4. Para guardar el ajuste, presionar el sensor del "reloj" **b** durante algunos segundos.

La activación o desactivación del Modo Demo se realiza entrando en los "ajustes básicos" del horno. El Modo Demo solo puede ser activado cuando el horno está apagado.

Modelo: 3CH5656A0

▶ Desactivar:

1. Repetir los 2 primeros pasos que hemos realizado al activar el Modo Demo. Sin embargo, cuando aparezca en el display el **c08 Modo Demo**, por favor ajustar el valor de "1" a "0" con el mando derecho **c** y presionar durante unos segundos el sensor del reloj para guardar el ajuste.

Hornos compactos Serie Cristal con microondas



Los sensores del control Deslizante permiten modificar los ajustes básicos

El sensor del reloj permite recorrer todos los ajustes básicos

▶ Activar:

El Modo Demo solo puede ser activado o desactivado en los 5 minutos siguientes a la conexión del horno a la red. Tras ello, el Modo Demo queda oculto en los ajustes.

1. Presionar el sensor del "reloj" **a** durante unos segundos. En el display se mostrará el primer ajuste básico.
2. Presionar repetidamente el sensor del "reloj" **a** hasta encontrar el código **c07 Modo Demo** en el display.
3. Ahora, ajustar el valor de "0" (Modo Demo desactivado) a "1" (Modo Demo activado) con el control Deslizante **b**.
4. Para guardar el ajuste, presionar el sensor del "reloj" **a** durante algunos segundos.

Modelos: 3CW5179A0, 3CW5179B0 y 3CW5179N0

▶ Desactivar:

1. Repetir los 2 primeros pasos que hemos realizado al activar el Modo Demo. Sin embargo, cuando aparezca en el display el **c07 Modo Demo**, por favor ajustar el valor de "1" a "0" **b** con el control Deslizante y presionar durante unos segundos el sensor del reloj para guardar el ajuste.

Campanas Balay con control Táctil con display

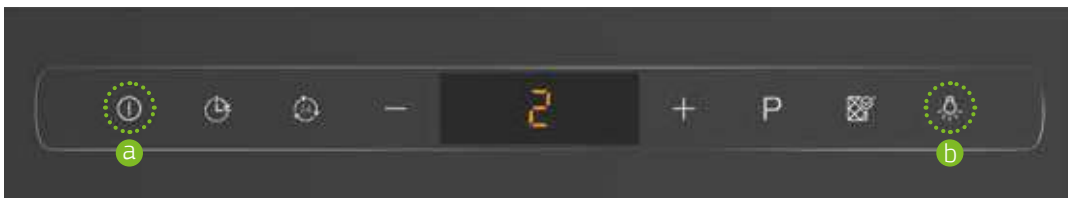
▶ Activar:

1. Apagar la campana **a**.
2. Apagar la luz de la campana **b**.
3. Pulsar simultáneamente el botón de encendido **a** y el botón de iluminación **b** durante más de 3 segundos.

▶ Desactivar:

1. Apagar la campana **a**.
2. Encender la luz de la campana **b**.
3. Pulsar simultáneamente el botón de encendido **a** y el botón de iluminación **b** durante más de 3 segundos.

Si el Modo Demo está activado, la luz de la campana se encenderá tan pronto como ésta se conecte a la red.



Modelos:

- Campanas decorativas isla, diseño rectangular: 3BI998HBC, 3BI998HNC, 3BI998HGC, 3BI998GX.
- Campanas decorativas pared, diseño rectangular: 3BC998AXD, 3BC998HNC, 3BC998HBC, 3BC998HGC, 3BC998HX, 3BC978HX.

Campanas Balay con control Táctil


▶ Activar:

1. Apagar la campana **a**.
2. Apagar la luz de la campana **b**.
3. Pulsar simultáneamente el botón de encendido **a** y el botón de iluminación **b** durante más de 3 segundos.

▶ Desactivar:

1. Apagar la campana **a**.
2. Encender la luz de la campana **b**.
3. Pulsar simultáneamente el botón de encendido **a** y el botón de iluminación **b** durante más de 3 segundos.

Si el Modo Demo está activado, la luz de la campana se encenderá tan pronto como ésta se conecte a la red.



Modelos:

- Campana decorativa isla, diseño rectangular: 3BI997GX.
- Campanas decorativas pared, diseño vertical: 3BC497GN, 3BC497GB, 3BC497GG.
- Campanas decorativas pared, diseño inclinado: 3BC598GN, 3BC598GB, 3BC598GG, 3BC598ANC, 3BC587GN, 3BC587GB, 3BC587GG, 3BC567GN, 3BC567GB, 3BC567GG, 3BC586GN, 3BC566GN.
- Campanas decorativas pared, diseño rectangular: 3BC997GX, 3BC977GX, 3BC967GX, 3BC097GNC, 3BC097GBC, 3BC097GGC.

Campanas Balay con control electrónico iluminado

▶ Activar:

1. Apagar la campana **a**.
2. Apagar la luz de la campana **b**.
3. Pulsar simultáneamente el botón de encendido **a** y el botón de iluminación **b** durante más de 3 segundos.

▶ Desactivar:

1. Apagar la campana **a**.
2. Encender la luz de la campana **b**.
3. Pulsar simultáneamente el botón de encendido **a** y el botón de iluminación **b** durante más de 3 segundos.


Si el Modo Demo está activado, la luz de la campana se encenderá tan pronto como ésta se conecte a la red.



Modelos:

- Campanas decorativas pared, diseño rectangular: 3BC097EX, 3BC077EX, 3BC067EX.
- Campanas decorativas pared, diseño piramidal: 3BC697EX, 3BC677EX.

Extractor de techo Balay



Modelos: 3BE297RW, 3BE296ABC, 3BE296HW.

Si el Modo Demo está activado, la luz de la campana se encenderá tan pronto como ésta se conecte a la red.

▶ Activar:

1. Apagar la campana **a**.
2. Apagar la luz de la campana **b**.
3. Pulsar simultáneamente el botón de encendido **a** y el botón de iluminación **b** durante más de 3 segundos.

▶ Desactivar:

1. Apagar la campana **a**.
2. Encender la luz de la campana **b**.
3. Pulsar simultáneamente el botón de encendido **a** y el botón de iluminación **b** durante más de 3 segundos.







gracias
por elegirnos



Por un mundo más cómodo

Mod. Q8A3CG0320

© 2020 BSH Electrodomésticos España, S.A.

Parque empresarial PLAZA. Ronda del Canal Imperial, 18-20 50197 Zaragoza

Queda prohibida la reproducción total o parcial sin el permiso expreso de la marca.
Balay se reserva el derecho de modificar las características constructivas de estos aparatos,
la disponibilidad, precios o sus servicios sin previo aviso. Precios válidos salvo error tipográfico.